

# Anleitung: Meldung zur TI-Eigenerklärung im KVTOP



Nach dem Login sehen Sie die **Übersicht** von KVTOP:

The screenshot shows a web browser window with the URL <https://kvtop.kvt.kv-safenet.de>. The page title is "MitgliederPortal - Kassenärztliche". The main content area is titled "KVTOP<sup>3</sup>" and "Das Mitgliederportal der Kassenärztlichen Vereinigung Thüringen". It includes a welcome message and a list of news items. The first news item is "Europäischer Impfnachweis" dated 13.06.21, with a link to <https://www.kvt.de/?id=1490>. The second news item is "Impfdokumentation". The footer contains the copyright information: "© 2021 Kassenärztliche Vereinigung Thüringen | KVTOP v3.17.11 (27.05.2021 11:46)".

MitgliederPortal - Kassenärztliche

https://kvtop.kvt.kv-safenet.de

kvt Kassenärztliche Vereinigung Thüringen

Infocenter | Abrechnungübermittlung | Dokumente | Formulare | Praxisdaten | Anwendungen

muster9096

## KVTOP<sup>3</sup>

### Das Mitgliederportal der Kassenärztlichen Vereinigung Thüringen

Herzlich Willkommen in unserem Mitgliederportal.

In unserem Mitgliederportal stellen wir Ihnen verschiedene Dienste und Anwendungen zur Verfügung. Primär können Sie hier Ihre Abrechnungsdateien an die Kassenärztliche Vereinigung Thüringen schicken. Weiterhin können Sie hier Ihre Dokumente, Abrechnungs-Informationen und Honorarbescheide einsehen und herunterladen, Praxisdaten pflegen und abrechnungsrelevante Erklärungen abgeben.

Ihr KVT-Team.

### Nachrichten

**Europäischer Impfnachweis** ↑

Datum: 13.06.21

Im Menü "Anwendungen" ist ein Link auf die **Webanwendung Impfnachweis** des Robert Koch Instituts (RKI) hinterlegt. In dieser Webanwendung können KV-Mitglieder den europäischen Impfnachweis (QR-Code, CovApp) für Patienten erstellen. Sollte es dabei zu einer Netzwerkzeitüberschreitung kommen, muss Ihr System angepasst werden. Wie, das haben wir auf unserer Internet-Seite beschrieben.

<https://www.kvt.de/?id=1490>

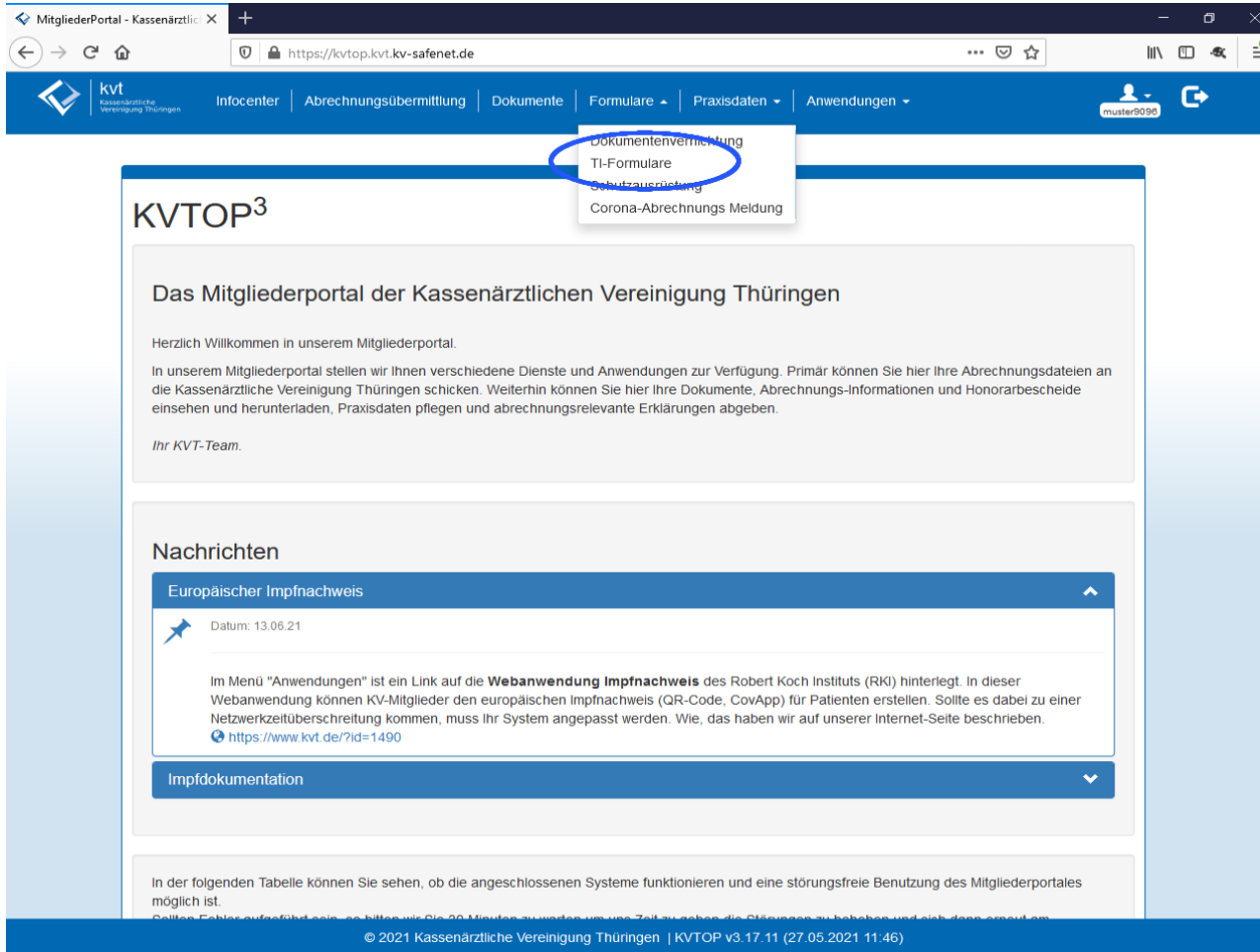
**Impfdokumentation** ↓

In der folgenden Tabelle können Sie sehen, ob die angeschlossenen Systeme funktionieren und eine störungsfreie Benutzung des Mitgliederportales möglich ist.

© 2021 Kassenärztliche Vereinigung Thüringen | KVTOP v3.17.11 (27.05.2021 11:46)

## Anleitung: Meldung zur TI-Eigenerklärung im KVTOP

Wählen Sie im Menü **Formulare** den Unterpunkt **TI-Formulare** an:



The screenshot shows a web browser window with the URL <https://kvtop.kvt.kv-safenet.de>. The page header includes the KVT logo and navigation links: Infocenter, Abrechnungsübermittlung, Dokumente, Formulare, Praxisdaten, and Anwendungen. A dropdown menu is open under 'Formulare', with 'TI-Formulare' circled in blue. Other items in the menu are 'Dokumentenverwaltung', 'Schutztauseklärung', and 'Corona-Abrechnungs Meldung'. The main content area is titled 'KVTOP<sup>3</sup> Das Mitgliederportal der Kassenärztlichen Vereinigung Thüringen' and contains a welcome message and a news section titled 'Nachrichten' with a sub-header 'Europäischer Impfnachweis'.

MitgliederPortal - Kassenärztliche Vereinigung Thüringen

https://kvtop.kvt.kv-safenet.de

Infocenter | Abrechnungsübermittlung | Dokumente | Formulare | Praxisdaten | Anwendungen

muster9090

Dokumentenverwaltung  
TI-Formulare  
Schutztauseklärung  
Corona-Abrechnungs Meldung

### KVTOP<sup>3</sup>

#### Das Mitgliederportal der Kassenärztlichen Vereinigung Thüringen

Herzlich Willkommen in unserem Mitgliederportal.

In unserem Mitgliederportal stellen wir Ihnen verschiedene Dienste und Anwendungen zur Verfügung. Primär können Sie hier Ihre Abrechnungsdateien an die Kassenärztliche Vereinigung Thüringen schicken. Weiterhin können Sie hier Ihre Dokumente, Abrechnungs-Informationen und Honorarbescheide einsehen und herunterladen, Praxisdaten pflegen und abrechnungsrelevante Erklärungen abgeben.

Ihr KVT-Team.

#### Nachrichten

##### Europäischer Impfnachweis

Datum: 13.06.21

Im Menü "Anwendungen" ist ein Link auf die **Webanwendung Impfnachweis** des Robert Koch Instituts (RKI) hinterlegt. In dieser Webanwendung können KV-Mitglieder den europäischen Impfnachweis (QR-Code, CovApp) für Patienten erstellen. Sollte es dabei zu einer Netzwerkzeitüberschreitung kommen, muss Ihr System angepasst werden. Wie, das haben wir auf unserer Internet-Seite beschrieben.

<https://www.kvt.de/?id=1490>

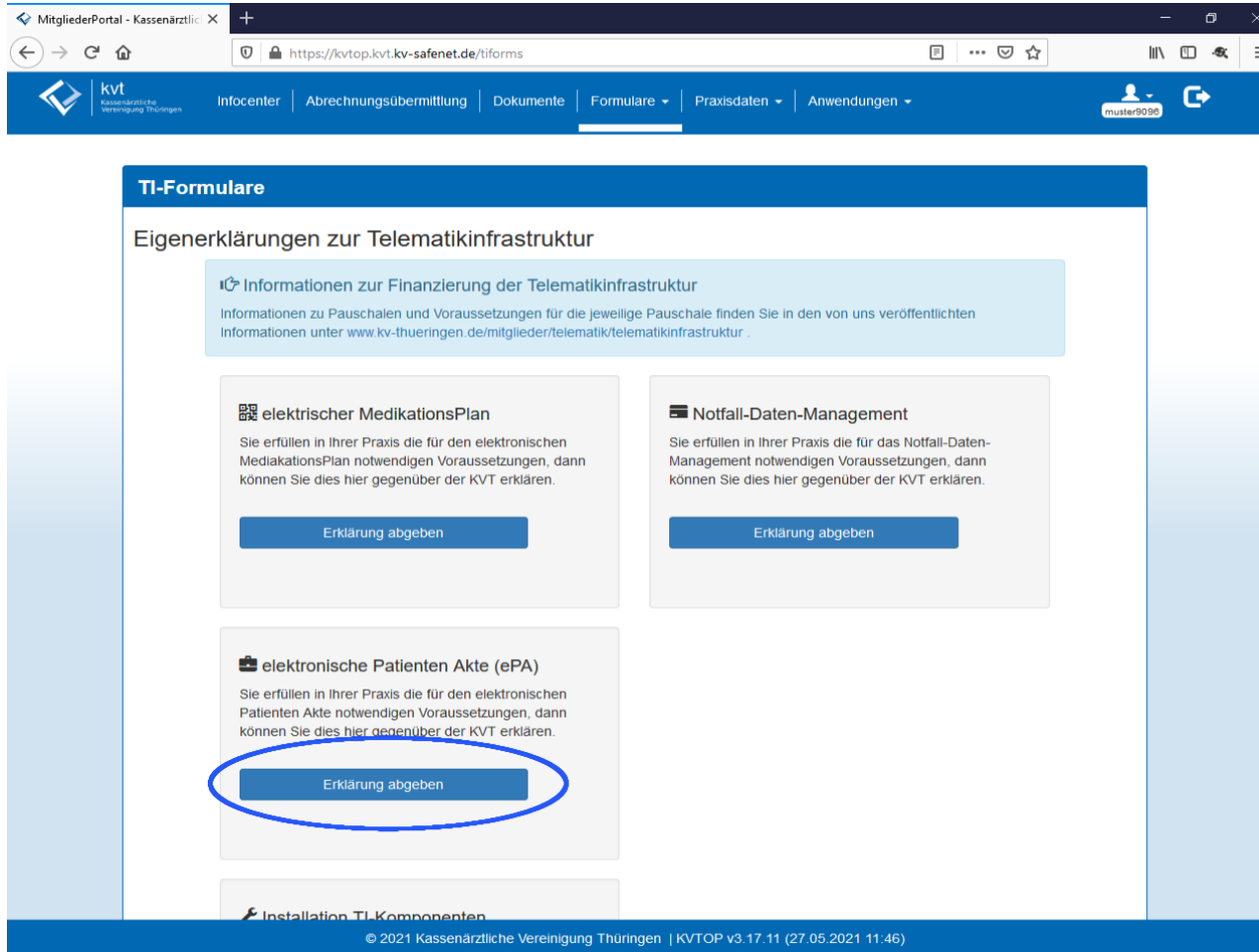
##### Impfdokumentation

In der folgenden Tabelle können Sie sehen, ob die angeschlossenen Systeme funktionieren und eine störungsfreie Benutzung des Mitgliederportales möglich ist.

© 2021 Kassenärztliche Vereinigung Thüringen | KVTOP v3.17.11 (27.05.2021 11:46)

## Anleitung: Meldung zur TI-Eigenerklärung im KVTOP

Hier sehen Sie **alle Eigenerklärungen** zum Thema TI. Für uns ist heute die Eigenerklärung zur **elektronischen Patientenakte (ePA, PTV 4)** interessant:



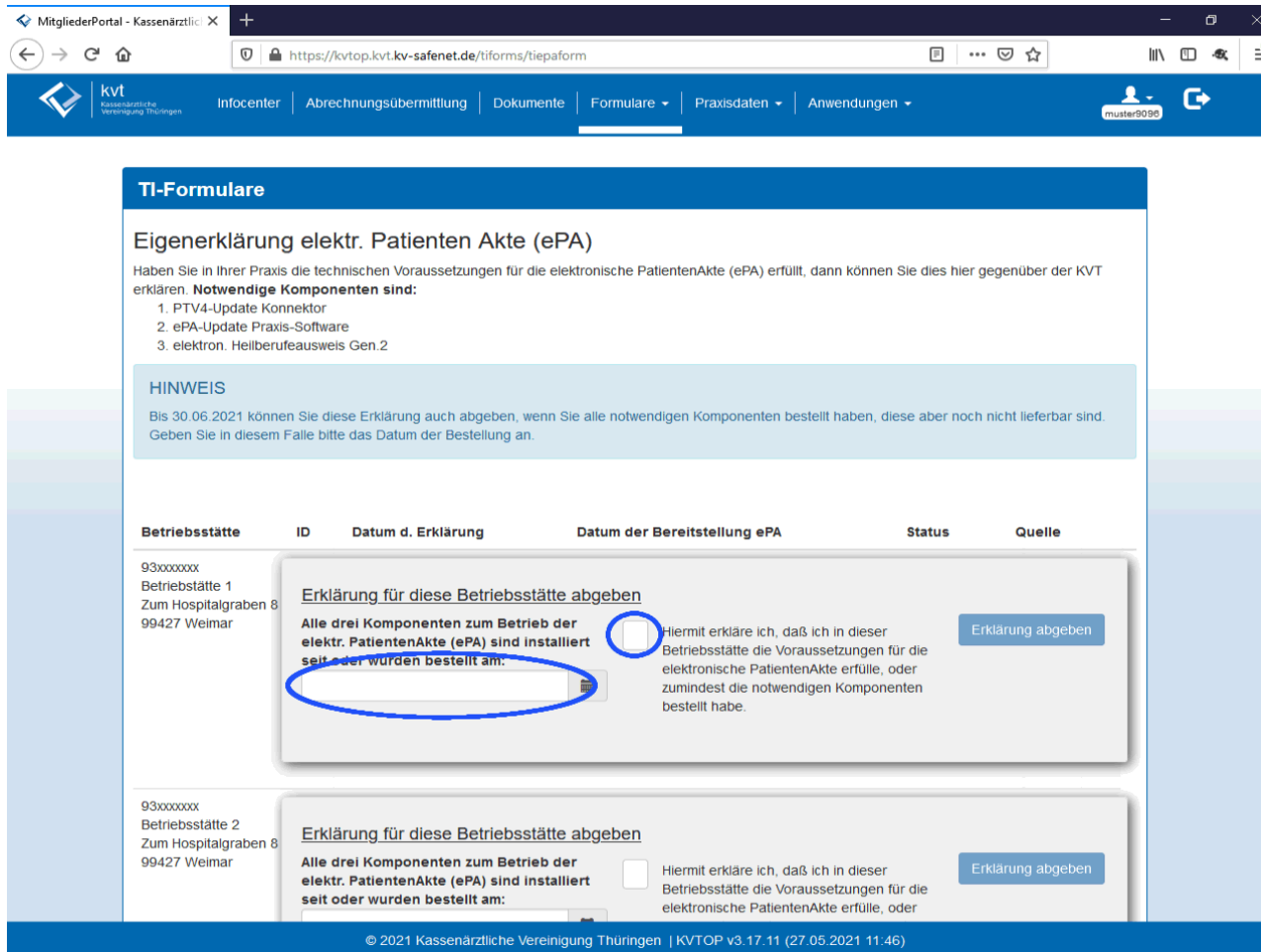
The screenshot shows a web browser window with the URL <https://kvttop.kvt.kv-safenet.de/tiforms>. The page title is 'MitgliederPortal - Kassenärztliche'. The navigation bar includes 'Infocenter', 'Abrechnungsbemittlung', 'Dokumente', 'Formulare', 'Praxisdaten', and 'Anwendungen'. The main content area is titled 'TI-Formulare' and 'Eigenerklärungen zur Telematikinfrastruktur'. It contains several form cards:

- Informationen zur Finanzierung der Telematikinfrastruktur**: Informationen zu Pauschalen und Voraussetzungen für die jeweilige Pauschale finden Sie in den von uns veröffentlichten Informationen unter [www.kv-thueringen.de/mitglieder/telematik/telematikinfrastruktur](http://www.kv-thueringen.de/mitglieder/telematik/telematikinfrastruktur).
- elektrischer MedikationsPlan**: Sie erfüllen in Ihrer Praxis die für den elektronischen MedikationsPlan notwendigen Voraussetzungen, dann können Sie dies hier gegenüber der KVT erklären. Button: Erklärung abgeben.
- Notfall-Daten-Management**: Sie erfüllen in Ihrer Praxis die für das Notfall-Daten-Management notwendigen Voraussetzungen, dann können Sie dies hier gegenüber der KVT erklären. Button: Erklärung abgeben.
- elektronische Patienten Akte (ePA)**: Sie erfüllen in Ihrer Praxis die für den elektronischen Patienten Akte notwendigen Voraussetzungen, dann können Sie dies hier gegenüber der KVT erklären. Button: Erklärung abgeben (highlighted with a blue circle).
- Installation TI-Komponenten**: (partially visible)

© 2021 Kassenärztliche Vereinigung Thüringen | KVTOP v3.17.11 (27.05.2021 11:46)

# Anleitung: Meldung zur TI-Eigenerklärung im KVTOP

Geben Sie hier das **Datum der Installation/Bestellung** an und setzen Sie den **Haken bei der Erklärung**. Um einen Honorarabzug zu vermeiden, müssen Sie ein Datum **vor dem 01.07.2021** angeben:



**TI-Formulare**

### Eigenerklärung elektr. Patienten Akte (ePA)

Haben Sie in Ihrer Praxis die technischen Voraussetzungen für die elektronische PatientenAkte (ePA) erfüllt, dann können Sie dies hier gegenüber der KVT erklären. **Notwendige Komponenten sind:**

1. PTV4-Update Konnektor
2. ePA-Update Praxis-Software
3. elektron. Heilberufeausweis Gen.2

**HINWEIS**

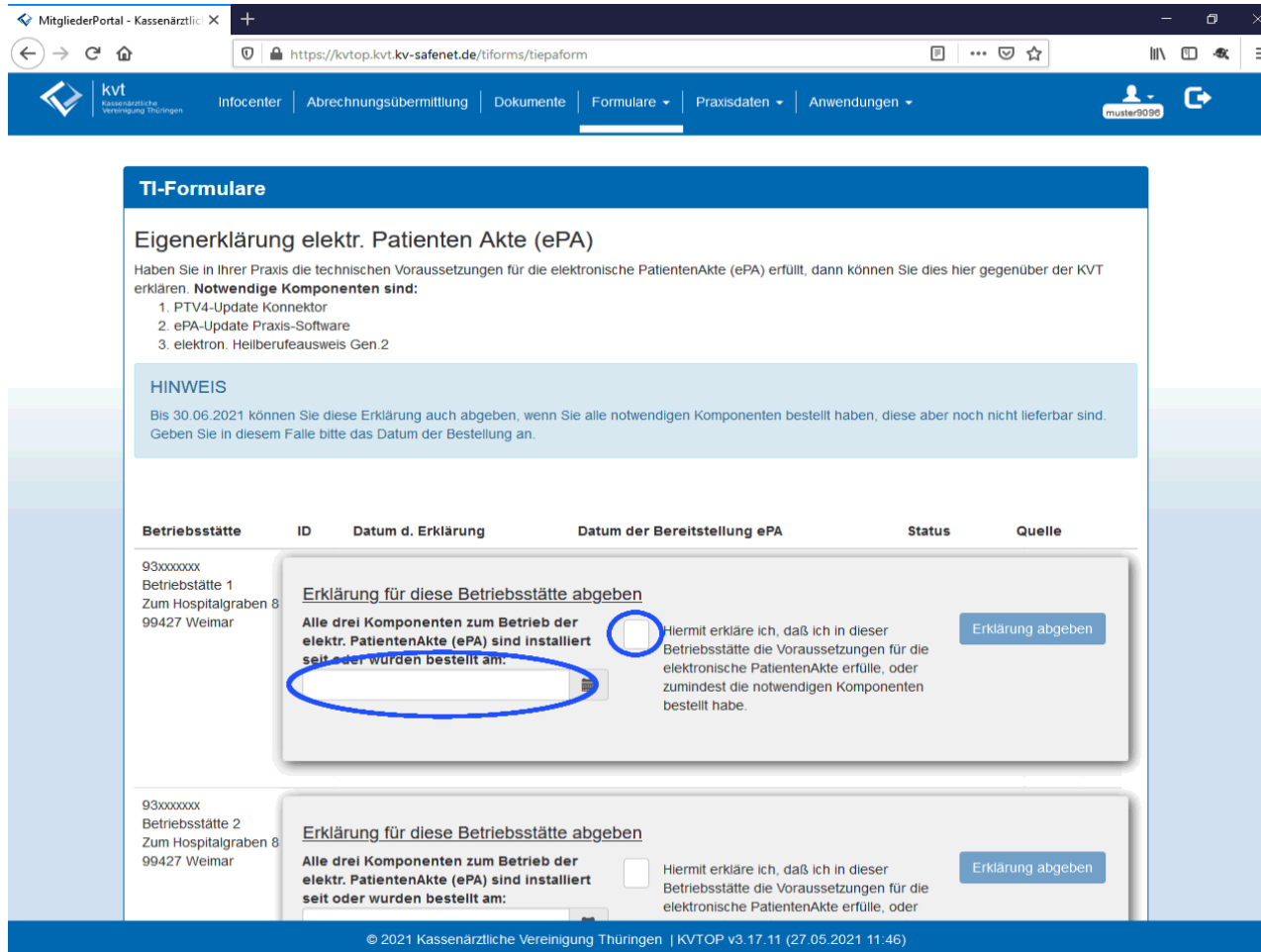
Bis 30.06.2021 können Sie diese Erklärung auch abgeben, wenn Sie alle notwendigen Komponenten bestellt haben, diese aber noch nicht lieferbar sind. Geben Sie in diesem Falle bitte das Datum der Bestellung an.

Betriebsstätte	ID	Datum d. Erklärung	Datum der Bereitstellung ePA	Status	Quelle
93xxxxxx Betriebsstätte 1 Zum Hospitalgraben 8 99427 Weimar		<u>Erklärung für diese Betriebsstätte abgeben</u>			
		<input checked="" type="checkbox"/> Alle drei Komponenten zum Betrieb der elektr. PatientenAkte (ePA) sind installiert seit oder wurden bestellt am:	<input type="text"/>	<input checked="" type="checkbox"/> Hiermit erkläre ich, daß ich in dieser Betriebsstätte die Voraussetzungen für die elektronische PatientenAkte erfülle, oder zumindest die notwendigen Komponenten bestellt habe.	<input type="button" value="Erklärung abgeben"/>
93xxxxxx Betriebsstätte 2 Zum Hospitalgraben 8 99427 Weimar		<u>Erklärung für diese Betriebsstätte abgeben</u>			
		<input type="checkbox"/> Alle drei Komponenten zum Betrieb der elektr. PatientenAkte (ePA) sind installiert seit oder wurden bestellt am:	<input type="text"/>	<input type="checkbox"/> Hiermit erkläre ich, daß ich in dieser Betriebsstätte die Voraussetzungen für die elektronische PatientenAkte erfülle, oder	<input type="button" value="Erklärung abgeben"/>

© 2021 Kassenärztliche Vereinigung Thüringen | KVTOP v3.17.11 (27.05.2021 11:46)

# Anleitung: Meldung zur TI-Eigenerklärung im KVTOP

Überprüfen Sie abschließend nochmal alle Eingaben und klicken Sie auf **Erklärung abgeben**:



**TI-Formulare**

### Eigenerklärung elektr. Patienten Akte (ePA)

Haben Sie in Ihrer Praxis die technischen Voraussetzungen für die elektronische PatientenAkte (ePA) erfüllt, dann können Sie dies hier gegenüber der KVT erklären. **Notwendige Komponenten sind:**

1. PTV4-Update Konnektor
2. ePA-Update Praxis-Software
3. elektron. Hellberufausweis Gen.2

**HINWEIS**

Bis 30.06.2021 können Sie diese Erklärung auch abgeben, wenn Sie alle notwendigen Komponenten bestellt haben, diese aber noch nicht lieferbar sind. Geben Sie in diesem Falle bitte das Datum der Bestellung an.

Betriebsstätte	ID	Datum d. Erklärung	Datum der Bereitstellung ePA	Status	Quelle
93xxxxxx Betriebsstätte 1 Zum Hospitalgraben 8 99427 Weimar				<input type="checkbox"/>	<b>Erklärung für diese Betriebsstätte abgeben</b> Alle drei Komponenten zum Betrieb der elektr. PatientenAkte (ePA) sind installiert seit oder wurden bestellt am: <input type="text"/> Hiermit erkläre ich, daß ich in dieser Betriebsstätte die Voraussetzungen für die elektronische PatientenAkte erfülle, oder zumindest die notwendigen Komponenten bestellt habe. <b>Erklärung abgeben</b>
93xxxxxx Betriebsstätte 2 Zum Hospitalgraben 8 99427 Weimar				<input type="checkbox"/>	<b>Erklärung für diese Betriebsstätte abgeben</b> Alle drei Komponenten zum Betrieb der elektr. PatientenAkte (ePA) sind installiert seit oder wurden bestellt am: <input type="text"/> Hiermit erkläre ich, daß ich in dieser Betriebsstätte die Voraussetzungen für die elektronische PatientenAkte erfülle, oder

© 2021 Kassenärztliche Vereinigung Thüringen | KVTOP v3.17.11 (27.05.2021 11:46)