



## **Bedarfsplan**

# **der Kassenärztlichen Vereinigung Thüringen**

**Stand: 1. Juli 2022**

## Inhaltsverzeichnis

Inhaltsverzeichnis.....	2
<b>Präambel</b> .....	4
<b>1. Regionale Versorgungssituation</b> .....	4
<b>1.1. Ärztliche und psychotherapeutische Versorgung</b> .....	4
<b>1.2. Einrichtungen der Krankenhausversorgung und sonstige medizinische Versorgung</b> .....	10
<b>1.2.1. Krankenhausversorgung/Stationäre Versorgung</b> .....	10
<b>1.2.2. Ambulante spezialfachärztliche Versorgung (ASV)</b> .....	10
<b>1.3. Demografie und soziodemografische Faktoren</b> .....	11
<b>1.4. Geografische Besonderheiten</b> .....	12
<b>1.5. Ziele der Bedarfsplanung</b> .....	12
<b>1.6. Barrierefreier Zugang zur Versorgung</b> .....	13
<b>1.6.1. Analyse</b> .....	13
<b>1.6.2. Maßnahmen</b> .....	14
<b>2. Bedarfsplanung</b> .....	15
<b>2.1. Hausärztliche Versorgung</b> .....	15
<b>2.1.1. Arztgruppe</b> .....	15
<b>2.1.2. Planungsbereiche</b> .....	15
<b>2.1.3. Verhältniszahlen</b> .....	16
<b>2.2. Allgemeine fachärztliche Versorgung</b> .....	17
<b>2.2.1. Arztgruppen</b> .....	17
<b>2.2.2. Planungsbereiche</b> .....	17
<b>2.2.3. Verhältniszahlen</b> .....	18
<b>2.3. Spezialisierte fachärztliche Versorgung</b> .....	18
<b>2.3.1. Arztgruppen</b> .....	18
<b>2.3.2. Planungsbereiche</b> .....	18
<b>2.3.3. Verhältniszahlen</b> .....	19
<b>2.4. Gesonderte fachärztliche Versorgung</b> .....	19
<b>2.4.1. Arztgruppen</b> .....	19
<b>2.4.2. Planungsbereich</b> .....	19
<b>2.4.3. Verhältniszahlen</b> .....	19
<b>2.5. Abweichungen von den Vorgaben der Bedarfsplanungs-Richtlinie</b> .....	19
<b>2.5.1. Zulässigkeit von systematischen Abweichungen</b> .....	20

<b>2.5.2.</b>	<b>Abweichungen in der Arztgruppe der Kinder- und Jugendärzte.....</b>	<b>21</b>
<b>2.5.2.1.</b>	<b>Abweichungen bei der Planungsbereichsstruktur.....</b>	<b>21</b>
<b>2.5.2.1.1.</b>	<b>Thüringer Landesentwicklungsprogramm 2025.....</b>	<b>21</b>
<b>2.5.2.1.2.</b>	<b>Tragende Gründe der G-BA-Richtlinie aus dem Jahr 2019.....</b>	<b>22</b>
<b>2.5.2.1.3</b>	<b>Versorgung der Kinder – und Jugendlichen im Bezirk Thüringen.....</b>	<b>22</b>
<b>2.5.2.1.4</b>	<b>Zunahme von Sonderbedarfs-Genehmigungen bei den Kinder- und Jugendärzten.....</b>	<b>24</b>
<b>2.5.2.1.5</b>	<b>„Ambulantisierung“ der stationären Versorgung.....</b>	<b>24</b>
<b>2.5.2.1.6</b>	<b>Fazit.....</b>	<b>25</b>
<b>2.5.2.2</b>	<b>Neue Planungsbereichsstruktur für die Arztgruppe der Kinder- und Jugendärzte.....</b>	<b>25</b>
<b>2.5.2.3</b>	<b>Abweichung bei der regionalen Verhältniszahl für die Arztgruppe Kinder- und Jugendärzte.....</b>	<b>27</b>
<b>2.5.2.4</b>	<b>Ergebnis.....</b>	<b>27</b>
<b>2.5.3</b>	<b>Abweichung in der Arztgruppe der Hausärzte.....</b>	<b>28</b>
<b>2.5.3.1</b>	<b>Abweichung bei der Verhältniszahl der Hausärzte (Bereinigung).....</b>	<b>28</b>
<b>2.5.3.1.1</b>	<b>Doppelte Berücksichtigung der Kinder und Jugendlichen bei den Einwohnerzahlen.....</b>	<b>28</b>
<b>2.5.3.1.2</b>	<b>Tatsächliche Versorgungslage macht Bereinigung der Verhältniszahlen erforderlich.....</b>	<b>29</b>
<b>2.5.3.1.3</b>	<b>Gründe für eine Bereinigung der Einwohnerzahlen.....</b>	<b>30</b>
<b>2.5.3.1.4</b>	<b>Fazit.....</b>	<b>33</b>
<b>2.5.3.2</b>	<b>Abweichung in der Mittelbereichsstruktur bei den Hausärzten.....</b>	<b>33</b>
<b>2.5.3.3</b>	<b>Abweichung bei der Ermittlung der regionalen Verhältniszahl in der Arztgruppe der Hausärzte.....</b>	<b>35</b>
<b>2.5.4</b>	<b>Abweichung in der Planungsbereichsstruktur in der allgemeinen fachärztlichen Versorgung.....</b>	<b>35</b>
<b>2.5.5</b>	<b>Abweichung in der Namensbezeichnung bei Landkreisen und Raumordnungsregionen.....</b>	<b>35</b>
<b>2.5.6</b>	<b>Abweichung in der Planungsbereichsstruktur in der spezialisierten fachärztlichen Versorgung.....</b>	<b>36</b>
<b>3</b>	<b>Inkrafttreten.....</b>	<b>36</b>
<b>4</b>	<b>Planungsblätter.....</b>	<b>36</b>
<b>5</b>	<b>Anhänge.....</b>	<b>36</b>

## **Präambel**

Der Bedarfsplan 2022 wurde für den Bezirk der Kassenärztlichen Vereinigung Thüringen gemäß § 99 Abs. 1 SGB V in Verbindung mit § 12 der Zulassungsverordnung für Vertragsärzte von der Kassenärztlichen Vereinigung Thüringen im Einvernehmen mit den Landesverbänden der Krankenkassen und den Ersatzkassen auf der Basis der vom Gemeinsamen Bundesausschuss (G-BA) erlassenen Bedarfsplanungs-Richtlinie vom 15.07.2021, veröffentlicht im Bundesanzeiger am 29.09.2021, aufgestellt.

Der Bedarfsplan stellt eine Momentaufnahme des aktuellen Standes der ambulanten vertragsärztlichen und vertragspsychotherapeutischen Versorgung nach Arztgruppen und Planungsregionen differenziert dar. Er bezieht sich auf die ambulante ärztliche und psychotherapeutische Versorgungssituation zum Stichtag 08.02.2022. Der Bedarfsplan wird kontinuierlich fortgeschrieben. Die Grundsätze der Bedarfsplanung werden durch die Kassenärztliche Vereinigung Thüringen in Zeitabständen von drei bis fünf Jahren beschrieben. Der letzte Bedarfsplan wurde im Jahr 2019 aufgestellt und entfaltete Wirkung zum 01.01.2020. Der nunmehr aufzustellende Bedarfsplan wird zum 01.07.2022 wirksam.

Die Bedarfsplanung ermöglicht eine Bewertung der bestehenden Versorgungssituation. Sie macht kenntlich, wo ein über- bzw. unterdurchschnittliches Versorgungsniveau vorliegt.

Ziel der Bedarfsplanung ist es, eine flächendeckende, bedarfsgerechte und wohnortnahe medizinische Versorgung der Bevölkerung sicherzustellen und den gleichmäßigen Zugang zur ambulanten ärztlichen Versorgung unter Berücksichtigung regionaler Besonderheiten zu gewährleisten.

Die im Bedarfsplan verwendeten Zahlen basieren auf den Daten des Arztregisters und den Abrechnungsdaten der Kassenärztlichen Vereinigung Thüringen sowie auf Tabellen und Übersichten des Thüringer Landesamtes für Statistik.

Soweit in dem vorliegenden Bedarfsplan die Bezeichnung „Ärzte“ oder „Vertragsärzte“ verwendet wird, sind hiervon sowohl Ärztinnen und Ärzte als auch Psychotherapeutinnen und Psychotherapeuten gemeint, sofern nicht ausdrücklich etwas anderes beschrieben ist.

### **1. Regionale Versorgungssituation**

#### **1.1. Ärztliche und psychotherapeutische Versorgung**

Mit Stand 01.01.2022 stellen insgesamt 4.484 Ärzte und Psychotherapeuten, davon 1.499 Hausärzte, 2.373 Fachärzte und 612 Psychotherapeuten die ambulante Versorgung der Thüringer Bevölkerung sicher.

Bei der Betrachtung der vergebenen Versorgungsaufträge stellen sich zum Stichtag 08.02.2022 folgende Zahlen dar:

<b>Hausärztliche Versorgung</b>		
	<b>Anzahl Ärzte</b>	
<b>Arztgruppe</b>	<b>Anrechnungsfaktor</b>	<b>Personenanzahl</b>
Hausärzte	1.438,00	1.553

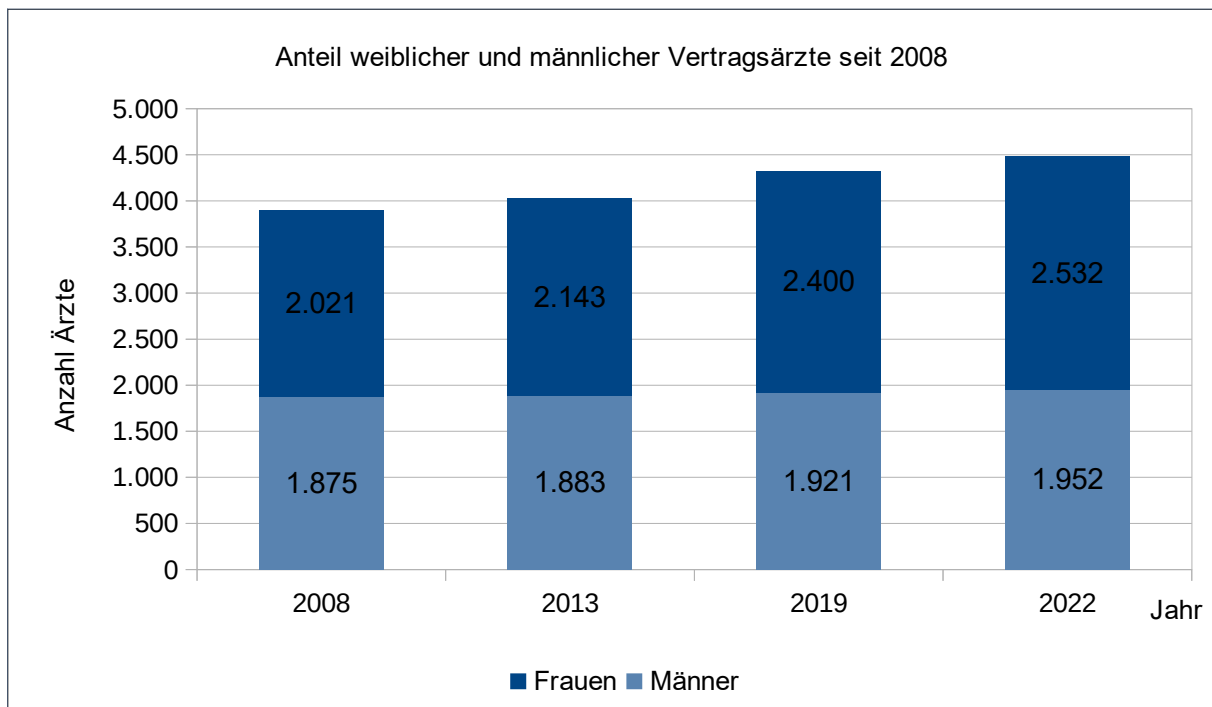
<b>Allgemeine fachärztliche Versorgung</b>		
	<b>Anzahl Ärzte</b>	
<b>Arztgruppe</b>	<b>Anrechnungsfaktor</b>	<b>Personenanzahl</b>
Augenärzte	156,00	167
Chirurgen und Orthopäden	258,50	373
Frauenärzte	253,00	288
Hautärzte	87,25	101
HNO-Ärzte	104,50	116
Kinder- und Jugendärzte	172,75	209
Nervenärzte	125,50	158
Psychotherapeuten	486,50	629
Urologie	81,50	98

<b>Spezielle fachärztliche Versorgung</b>		
	<b>Anzahl Ärzte</b>	
<b>Arztgruppe</b>	<b>Anrechnungsfaktor</b>	<b>Personenanzahl</b>
Anästhesiologie	64,50	80
Fachinternisten	233,75	292
Kinder- und Jugendpsychiatrie	17,75	20
Radiologie	72,00	101

<b>Gesonderte fachärztliche Versorgung</b>		
	<b>Anzahl Ärzte</b>	
<b>Arztgruppe</b>	<b>Anrechnungsfaktor</b>	<b>Personenanzahl</b>
Humangenetiker	4,50	8
Laborärzte	36,00	46
Neurochirurgen	19,25	37
Nuklearmediziner	25,25	36
Pathologen	25,25	36
Physikalische und Rehabilitative Mediziner	17,75	21
Strahlentherapeuten	18,25	35
Transfusionsmediziner	1,50	4

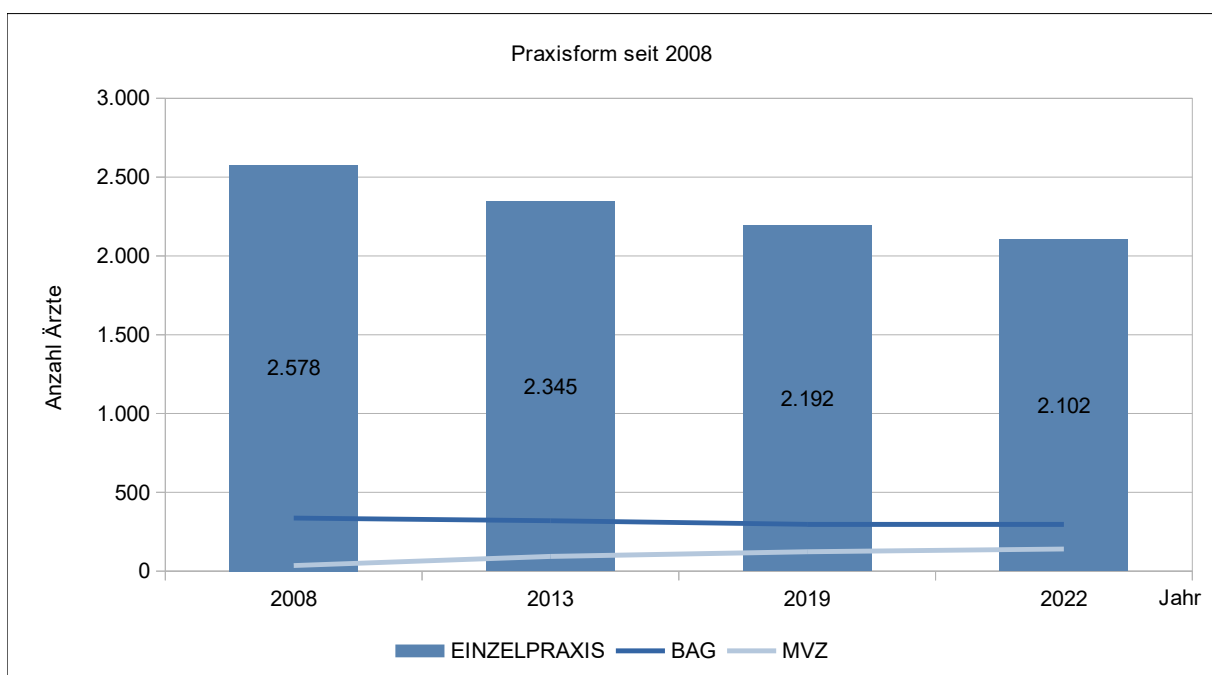
## Anteil weiblicher und männlicher Vertragsärzte

Von den Hausärzten, Fachärzten und Psychotherapeuten sind 56 % Frauen und 44 % Männer.



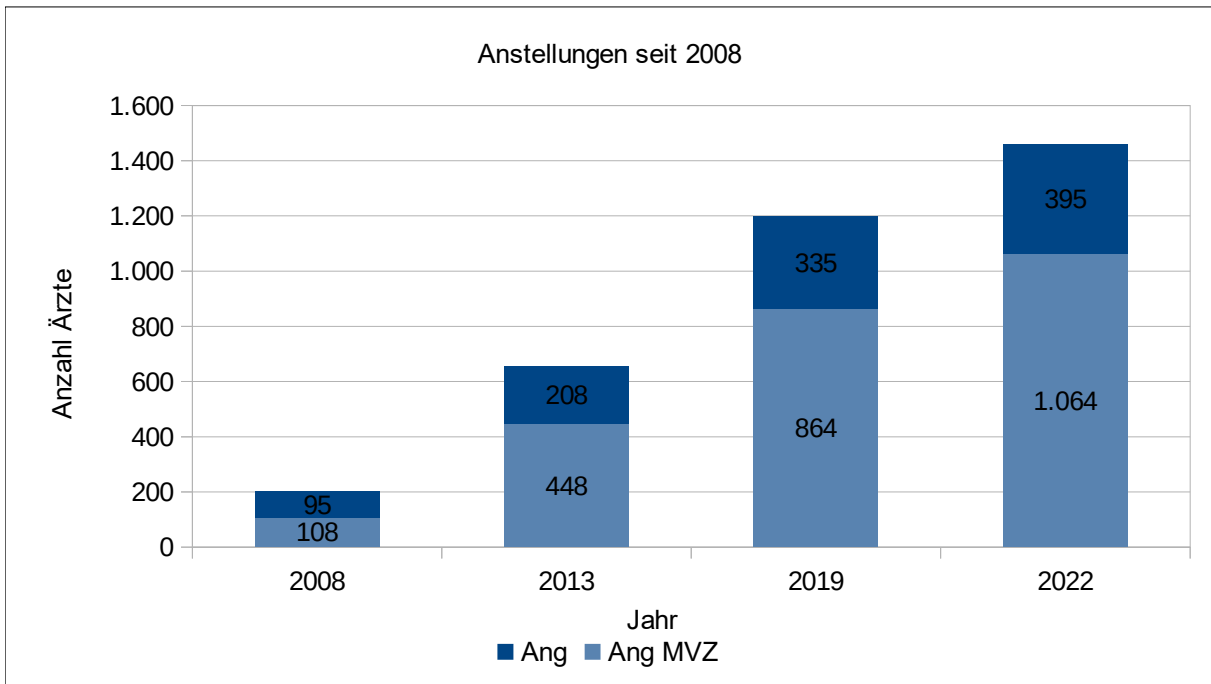
## Praxisform

Als Praxisform überwiegt in Thüringen die Einzelpraxis mit 2.102 Praxen (82,76 %), gefolgt von 297 Berufsausübungsgemeinschaften (11,69 %) und 141 zugelassenen medizinischen Versorgungszentren (5,55 %). Der Trend geht weg von der Einzelpraxis. Kooperationen und flexiblere Arbeitszeiten sind Ziele der zukünftigen Ärzte.



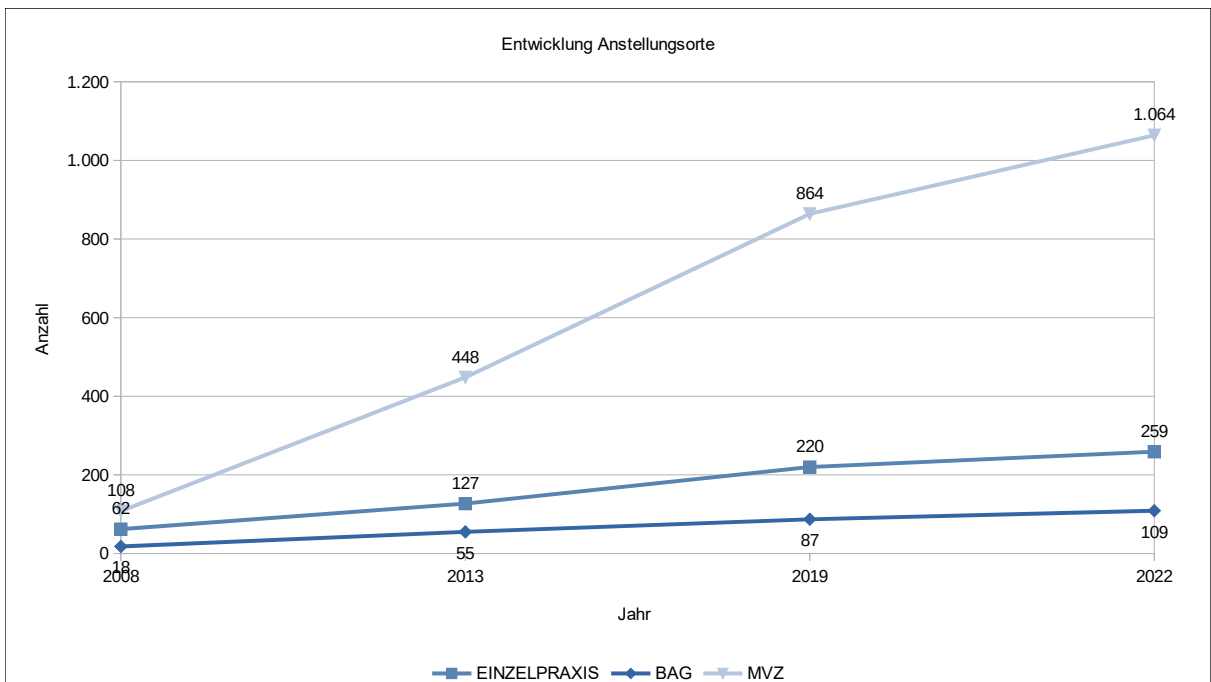
## Entwicklung der Anstellungen

Mit 2.757 zugelassenen Ärzten und Psychotherapeuten in eigener Praxis (61,5 %) ist die Zahl gegenüber dem Jahr 2008 rückläufig. Die Zahl der angestellten Ärzte und Psychotherapeuten stieg hingegen in diesem Zeitraum auf 1.459 (32,5 %).



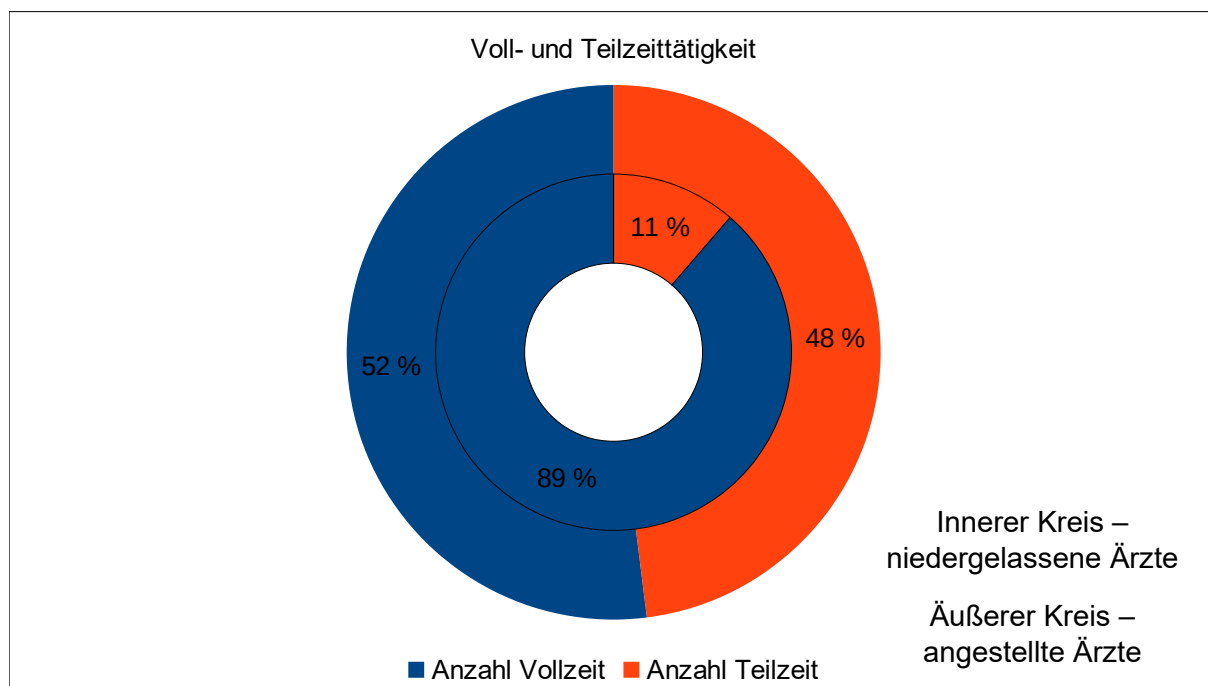
## Angestellte Ärzte nach Praxisform

Ein signifikanter Anstieg der Anstellungen ist im MVZ zu verzeichnen.



## Vollzeit-/Teilzeittätigkeit von Ärzten

Von den 1.459 angestellten Ärzten üben 755 eine Vollzeittätigkeit aus. Bei den niedergelassenen Ärzten befinden sich von 2.757 Ärzten 2.444 in Vollzeit. Damit teilen sich immer mehr Ärzte Versorgungsaufträge und nehmen die flexiblen Zulassungs- und Anstellungsmöglichkeiten zur Vereinbarung von Familie und Beruf in Anspruch.



## Ermächtigungen

Die ambulante Versorgung wird durch Einzelermächtigungen an Kliniken ergänzt. Mit Stichtag 01.01.2022 waren 272 Fachärzte zur Durchführung von besonderen Untersuchungs- und Behandlungsmethoden ermächtigt. Davon werden nach § 22 Bedarfsplanungs-Richtlinie 38 Ärzte mit ihrer Einzelermächtigung im Bedarfsplan berücksichtigt. Die Regelungen zur Umsetzung des § 22 der Bedarfsplanungs-Richtlinie sind im Anhang 1.6 veröffentlicht und die zu berücksichtigenden Einzelermächtigungen und Einrichtungen sind im Anhang 1.7 und 1.8 zusammengefasst.

Zusätzlich sind ermächtigte Einrichtungen zur ambulanten vertragsärztlichen Versorgung zugelassen. Neben Ambulanzen an Krankenhäusern gibt es in Thüringen 1 Hochschulambulanz nach § 117 SGB V, 16 Psychiatrische Institutsambulanzen mit 33 Standorten nach § 118 SGB V, 4 Sozialpädiatrische Zentren nach § 119 SGB V und 5 Medizinische Behandlungszentren nach § 119c SGB V.

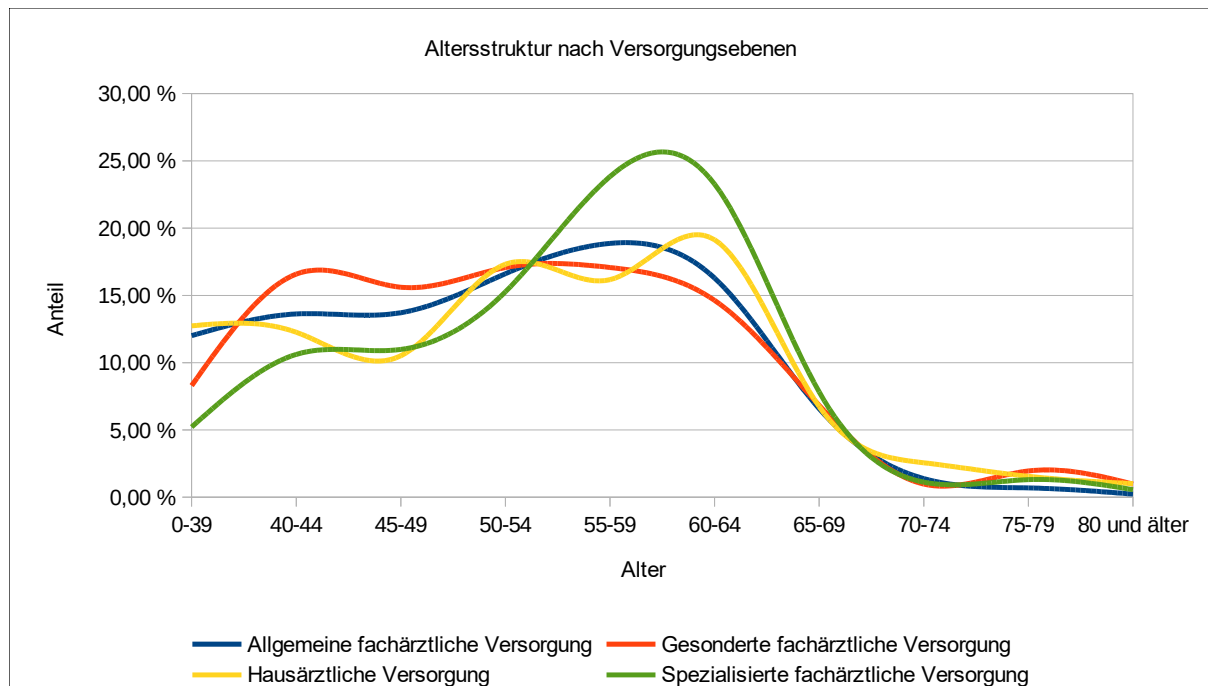
Darüber hinaus stellen die Thüringer Vertragsärzte entsprechend des Sicherstellungsauftrages gem. § 75 Abs. 1b SGB V auch die Versorgung der Bevölkerung zu den sprechstundenfreien Zeiten sicher. Hier hält die Kassenärztliche Vereinigung Thüringen 29 Bereitschaftsdienstpraxen als Anlaufstellen für die Bevölkerung vor, die sich überwiegend an



Krankenhäusern befinden. Zusätzlich werden täglich 31 Fahrdienststandorte in den Bereitschaftsdienstzeiten für Hausbesuche vorgehalten.

### Altersstruktur

Die größte Herausforderung liegt zukünftig darin, Ärzte, die aus Altersgründen aus der Versorgung ausscheiden, zu ersetzen. Betrachtet man die Altersstruktur der Thüringer Ärzte, sind 31 % der Hausärzte, 29 % der Fachärzte und 22 % der Psychotherapeuten 60 Jahre und älter. In absoluten Zahlen ausgedrückt, sind das 460 Hausärzte und 782 Fachärzte, wovon 124 Psychotherapeuten sind. Unter Berücksichtigung der flexiblen Anstellungsmöglichkeiten werden zukünftig zur Erfüllung des Versorgungsauftrages immer mehr Ärzte benötigt werden.



Um das Versorgungsniveau zu erhalten, nutzt die Kassenärztliche Vereinigung Thüringen alle ihr zur Verfügung stehenden Mittel zur Nachwuchsgewinnung und -förderung. Allein im Jahr 2021 befanden sich insgesamt 295 Ärzte in der haus- und fachärztlichen Weiterbildung. Dafür wurden Fördermittel in Höhe von insgesamt 5.598.019,50 € seitens der KV Thüringen sowie der Kranken- und Ersatzkassen sowie deren Verbände zur Verfügung gestellt.

<b>Förderung haus- und fachärztliche Weiterbildung</b>			
<b>Ärzte in Weiterbildung</b>	<b>2019</b>	<b>2020</b>	<b>2021</b>
Allgemeinmedizin	186	192	175
Fachärzte gesetzliche Förderung	55	69	85
Fachärzte KV-Förderung	32	36	35
<b>Fördersumme Allgemein-</b>	<b>3.389.408,00 €</b>	<b>3.382.181,70 €</b>	<b>3.171.476,00 €</b>

medizin			
Fördersumme FÄ gesetzlich	801.260,00 €	1.035.594,00 €	1.203.418,50 €
Fördersumme FÄ – KV	999.540,00 €	1.322.480,00 €	1.223.125,00 €

Aufgrund der Altersstruktur der Ärzte hat die Nachbesetzung von bestehenden Vertragsarztpraxen in Thüringen Priorität. Um dieses Ziel zu erreichen, hat die Kassenärztliche Vereinigung Thüringen umfangreiche Fördermaßnahmen beschlossen. Diese reichen von Stipendien über die inhaltliche Förderung der Weiterbildung durch das Kompetenzzentrum bis zur Förderung von Praxisübernahmen und das Betreiben von Stiftungspraxen.

## **1.2. Einrichtungen der Krankenhausversorgung und sonstige medizinische Versorgung**

### **1.2.1. Krankenhausversorgung/Stationäre Versorgung**

Das Thüringer Landesamt für Statistik weist mit Veröffentlichung 2019 in Thüringen 43 Krankenhäuser mit 15.770 Betten und 33 Vorsorge- und Rehabilitationseinrichtungen mit 5.691 Betten aus. Einzelheiten zur Versorgung im stationären Bereich können dem 7. Thüringer Krankenhausplan, aufgestellt durch das Thüringer Ministerium für Arbeit, Soziales, Gesundheit, Frauen und Familie, entnommen werden. Der 7. Krankenhausplan ist zum 01. Januar 2017 in Kraft getreten und soll spätestens nach 6 Jahren fortgeschrieben und veröffentlicht werden. Die Aufstellung des 8. Krankenhausplanes wurde um 1 Jahr auf den 1. Januar 2024 verschoben. Es soll damit auch eine Grundlage für eine Auswertung der vorpandemischen Datenbasis 2019 im Vergleich zur Datenlage 2021 erstellt werden und somit die pandemiegeprägten Veränderungen der Versorgungsstruktur berücksichtigt werden.

### **1.2.2. Ambulante spezialfachärztliche Versorgung (ASV)**

Im Rahmen der ambulanten spezialfachärztlichen Versorgung (ASV) nach § 116b SGB V nehmen Krankenhäuser gemeinsam mit ambulant tätigen Ärzten an der sektorenübergreifenden Versorgung teil. Die an der ASV teilnehmenden Krankenhäuser und die Indikationen sind in der nachfolgenden Tabelle dargestellt.

<b>ASV – Beteiligte Kliniken</b>	<b>Indikation</b>
Universitätsklinikum Jena	Gastrointestinale Tumoren/Tumoren der Bauchhöhle
Helios Klinikum Gotha Helios Klinikum Erfurt	Gastrointestinale Tumoren/Tumoren der Bauchhöhle
Hufeland Klinikum Bad Langensalza/Mühlhausen	Gastrointestinale Tumoren/Tumoren der Bauchhöhle
St. Georg Klinikum Eisenach Elisabeth Klinikum Schmalkalden Klinikum Bad Salzungen	Gastrointestinale Tumoren/Tumoren der Bauchhöhle
Universitätsklinikum Jena	Gynäkologische Tumoren
Thüringen-Kliniken Saalfeld Universitätsklinikum Jena	Gynäkologische Tumoren, Subspezialisierung sonstige gynäkologische Tumoren

Universitätsklinikum Jena	Hauttumoren
Universitätsklinikum Jena	Hämophilie
Universitätsklinikum Jena	Tumoren der Lunge und des Thorax
Universitätsklinikum Jena	Marfan-Syndrom
Universitätsklinikum Jena	Mukoviszidose
Universitätsklinikum Jena	Pulmonale Hypertonie
Universitätsklinikum Jena Waldkliniken Eisenberg Marienstift Arnstadt Klinik an der Weißenburg	Rheumatologische Erkrankungen, Erwachsene
Universitätsklinikum Jena Waldkliniken Eisenberg	Rheumatologische Erkrankungen, Kinder und Jugendliche
Universitätsklinikum Jena	Sarkoidose
Universitätsklinikum Jena	Urologische Tumoren

### 1.3. Demografie und soziodemografische Faktoren

Die Bevölkerungsvorausberechnungen von 2018 bis ins Jahr 2040 zeigen nach den Angaben des Thüringer Landesamtes für Statistik auf, dass es zu einem Bevölkerungsrückgang kommen wird. Waren im Jahr 2018 noch 2.141.100 Personen in Thüringen registriert, sind es im Jahr 2040 voraussichtlich noch 1.862.200. Das wäre ein Rückgang von 13,1 %. Bevölkerungsrückgänge sind sowohl in städtischen als auch ländlichen Regionen Thüringens zu erwarten. Mit Bevölkerungszuwächsen ist nach den vorliegenden Berechnungen nur für die Städte Erfurt und Jena zu rechnen. Für die kreisfreien Städte Eisenach (- 9,1 %), Gera (- 14,5 %), Suhl (- 30,7 %) und Weimar (- 3,6 %) werden die in Klammern ausgewiesenen Bevölkerungsrückgänge angegeben. Am stärksten betroffen von den Bevölkerungsrückgängen sind nach der Stadt Suhl die Landkreise Kyffhäuserkreis (- 22,9 %), gefolgt von Greiz (- 21,9 %) und Saale-Orla-Kreis sowie Altenburger Land (- 21,1 %).

Neben den Bevölkerungsrückgängen nimmt der Anteil der älteren Menschen zu. Am 31.12.2018 waren von den 2.143.145 Thüringern insgesamt 551.290 Menschen 65 Jahre und älter. Das sind 25,7 % der Bevölkerung. Für 2040 wird ein Anteil von 32,8 % prognostiziert.

Diese Prognosen und Entwicklungen stellen neue Anforderungen an die Infrastruktur vor Ort. Dabei ist die Attraktivität eines Niederlassungsstandortes von besonderer Bedeutung, um eine wohnortnahe ärztliche Versorgung aufrecht zu erhalten. Gleichzeitig müssen Mobilitätsangebote für ältere Menschen geschaffen werden, um den Zugang zu medizinischer Versorgung, Nahversorgung und sozialen Einrichtungen zu gewährleisten.

Die demografische Entwicklung der Bevölkerung findet in der Bedarfsplanung durch die Einführung des Morbiditätsfaktors zur Modifikation der allgemeinen Verhältniszahl Berücksichtigung.

Der G-BA ist hinsichtlich der Berücksichtigung von sozioökonomischen Faktoren in der Bedarfsplanung zu dem Ergebnis gekommen, dass sich deren Berücksichtigung in der

Bedarfsplanung als ausgesprochen schwierig darstellt. Eine Anwendung erfolgte in Thüringen nicht.

#### **1.4. Geografische Besonderheiten**

Thüringen erstreckt sich über eine Fläche von 16.171 km<sup>2</sup>. Zum Stichtag 30.06.2021 werden durch das Thüringer Landesamt für Statistik 2.112.591 Einwohner ausgewiesen. Thüringen liegt in der Mitte Deutschlands und grenzt an die Bundesländer Bayern, Hessen, Niedersachsen, Sachsen und Sachsen-Anhalt. Die Landschaft in Thüringen ist sehr heterogen ausgeprägt und reicht vom Harz im Norden, über das Thüringer Becken in der Mitte des Landes bis zum Thüringer Wald als höchstes Gebirge im Land.

Das Straßennetz in Thüringen umfasst neben den Hauptverkehrsachsen A 4, A 9, A 38, A 71 und A 73 zahlreiche Bundes- und Landesstraßen, so dass von einer flächendeckenden Verkehrsanbindung ausgegangen werden kann.

Im Nahverkehrsplan für den Schienennahverkehr im Freistaat Thüringen 2018 – 2022 des Ministeriums für Infrastruktur und Landwirtschaft wird ausgewiesen, dass das Schienenpersonennahverkehrs-Angebot eine sehr gute Erschließung aller Planungsregionen bietet. Zwischen den Ober- und Mittelzentren mit Bahnanschluss existiert eine dichte Fahrtenfolge, wobei auch Strecken mit weniger Nachfragepotential im Sinne der Daseinsvorsorge bedient werden.

Der Straßenpersonennahverkehr (StPNV) liegt in der Verantwortung der Landkreise und kreisfreien Städten, gilt als Aufgabe der Daseinsvorsorge und umfasst die Planung, Organisation und Finanzierung des Straßenbahn-, Regionalbus- und Stadtbusverkehrs. Details des StPNV können durch die Kassenärztliche Vereinigung Thüringen nicht abgebildet werden.

Unter Versorgungsgesichtspunkten ist Thüringen verkehrstechnisch gut ausgebaut. Grundsätzlich ist eine ausreichende Anbindung in allen Regionen gegeben. Insbesondere die kreisfreien Städte sind gut angebunden.

Für den Bezirk der Kassenärztlichen Vereinigung Thüringen kann festgestellt werden, dass aufgrund der geografischen Gegebenheiten keine wesentlichen Beeinflussungen bei der Erreichbarkeit von ambulanten Versorgungsangeboten bestehen. Eine wohnortnahe Verkehrsinfrastruktur ist die Grundlage, um die Erreichbarkeiten von Grund- und Mittelzentren zu stabilisieren. Langfristig werden sich Ärzte nur in den Regionen niederlassen, die aufgrund einer infrastrukturellen Anbindung gut erreichbar sind.

#### **1.5. Ziele der Bedarfsplanung**

Ziel der Bedarfsplanung ist, eine flächendeckende und bedarfsgerechte ambulante vertragsärztliche und vertragspsychotherapeutische Versorgung sicherzustellen. Mit der Bedarfsplanung soll eine zukunftsorientierte Steuerung einer ausgewogenen Versorgung unter Berücksichtigung regionaler Besonderheiten gewährleistet werden. Gleichzeitig sollen Versicherte einen gleichmäßigen Zugang zur wohnortnahen hausärztlichen Versorgung haben und Fachärzte in zumutbaren Entfernungen aufsuchen können.

Um auch die ländlichen Regionen des Standorts Thüringen attraktiv halten und gestalten zu können, ist die Kassenärztliche Vereinigung Thüringen auf die Unterstützung des Landes und der Kommunen angewiesen.

Neben den zuvor angesprochenen Fördermaßnahmen beabsichtigt die Kassenärztliche Vereinigung Thüringen durch eine sinnvolle Steuerung im Rahmen der Bedarfsplanung die ambulante ärztliche Versorgung in Thüringen in Zukunft weiterhin sicherzustellen.

## **1.6. Barrierefreier Zugang zur Versorgung**

Gemäß des Übereinkommens über die Rechte von Menschen mit Behinderungen der UN-Behindertenrechtskonvention werden Menschen mit Behinderung durch langfristige körperliche, seelische, geistige Einschränkungen oder Sinnesbeeinträchtigungen an der vollen, wirksamen und gleichberechtigten Teilhabe an der Gesellschaft gehindert. Zur Verbesserung der Teilhabe an der Gesundheitsversorgung, müssen zunächst die Gegebenheiten der Barrierefreiheit im Gesundheitswesen analysiert werden um anschließend Maßnahmen ergreifen zu können. In die Betrachtung fließen sowohl Zahlen zur Entwicklung der Schwerbehinderten als auch der über 75-jährigen und der Pflegebedürftigen in Thüringen ein. Weitere Zielgruppen, wie z.B. Behinderte und vorübergehende Mobilitätseingeschränkte, sollten ebenso bei der Planung des barrierefreien Zugangs zur Gesundheitsversorgung berücksichtigt werden, v.a. da sie sich oft selbst um die eigenen Belange des täglichen Lebens kümmern.

### **1.6.1. Analyse**

Wie bereits im Kapitel 1.3. erläutert, wird die Bevölkerung in Thüringen, wie in Deutschland auch, immer älter und die Bevölkerungsstärke nimmt ab. Allein von 2010 (2.235.025) bis zum Jahr 2020 (2.120.237) reduzierte sich die Bevölkerungszahl um 9,5 %. Das Durchschnittsalter der Bevölkerung hingegen stieg im gleichen Zeitraum von 45,3 auf 49,1 Jahren. Der Anteil der über 75-Jährigen an der Gesamtbevölkerung wuchs von 10 auf 13,6 % zwischen den Jahren 2010 und 2020. Das sind 287.297 Menschen in den Altersgruppen über 75 Jahre, die in 2020 in Thüringen leben.

Die Auswirkungen auf die Teilhabe am Leben in der Gesellschaft wird als Grad der Behinderung (GdB) in Zehnerstufen (20 - 100) festgestellt. Menschen sind schwerbehindert, wenn ihnen von den Versorgungsverwaltungen ein Grad der Behinderung von 50 oder mehr zuerkannt worden ist. Zum Stichtag 31.12.2019 lebten 205.195 schwerbehinderte Menschen in Thüringen. Mehr als die Hälfte, 110.949, sind 65 Jahre und älter: das sind 54 % aller Schwerbehinderten. Daher ist davon auszugehen, dass ein beträchtlicher Teil der schwerbehinderten Personen und ein Teil der Personen über 75 Jahre identisch sind, die einen barrierearmen bzw. barrierefreien Zugang zur ambulanten Versorgung benötigen.

Pflegebedürftig im Sinne des SGB XI sind Personen, die körperliche, kognitive oder psychische Beeinträchtigungen oder gesundheitlich bedingte Belastungen oder Anforderungen nicht selbständig kompensieren oder bewältigen können. Im Jahr 2019 gab es

135.592 Pflegebedürftige, davon 34.462 in ambulanter Pflege. Die Gesamtzahl der Pflegebedürftigen entspricht 6,4 % der Bevölkerung in Thüringen.

Zusammenfassend kann davon ausgegangen werden, dass mindestens zehn Prozent der Bevölkerung in Thüringen über 75 Jahre alt, schwerbehindert und/oder pflegebedürftig sind und daher erschwerten Bedingungen zur vollen Teilhabe an der Gesundheitsversorgung ausgesetzt sind. Diversen Vorausberechnungen des Thüringer Landesamtes für Statistik und Destatis folgend ist anzunehmen, dass der Anteil der älteren (und kränkeren) Bevölkerung bei gleichzeitig sinkender Bevölkerungszahl steigen wird.

### **1.6.2. Maßnahmen**

Im Gesetz zur Gleichstellung von Menschen mit Behinderungen (Behindertengleichstellungsgesetz – BGG) ist in § 4 Barrierefreiheit wie folgt beschrieben: „Barrierefrei sind bauliche und sonstige Anlagen, Verkehrsmittel, technische Gebrauchsgegenstände, Systeme der Informationsverarbeitung, akustische und visuelle Informationsquellen und Kommunikationseinrichtungen sowie andere gestaltete Lebensbereiche, wenn sie für Menschen mit Behinderungen in der allgemein üblichen Weise, ohne besondere Erschwernis und grundsätzlich ohne fremde Hilfe auffindbar, zugänglich und nutzbar sind. Hierbei ist die Nutzung behinderungsbedingt notwendiger Hilfsmittel zulässig.“ Dies betrifft auch Arztpraxen. Barrierefrei sind Praxen dann, wenn sie von Menschen mit Behinderungen in der allgemein üblichen Weise ohne besondere Erschwernis und grundsätzlich ohne fremde Hilfe zugänglich und nutzbar sind. Eine vollständige Barrierefreiheit aller Arztpraxen ist im Moment nicht umsetzbar bzw. nur schrittweise zu realisieren, da dem oft bauliche Hindernisse oder finanzielle Grenzen entgegenstehen. Viele Arztpraxen sind aber bereits jetzt barrierearm.

Im Rahmen einer freiwilligen Selbstauskunft erfasst die Kassenärztliche Vereinigung Thüringen Angaben von Ärzten und Psychotherapeuten zu barrierefreien Arztpraxen. Die Angaben der Barrierefreiheit reichen von Parkmöglichkeiten, dem Zugang zu den Praxisräumen, behindertengerechten Sanitäranlagen bis zu Orientierungshilfen für Sehbehinderte. Um diese Daten den Patientinnen und Patienten zugänglich zu machen, werden die bundeseinheitlichen Codes der Barrierefreiheit in der Arztsuche der KV Thüringen ([www.kv-thueringen.de/arztsuche](http://www.kv-thueringen.de/arztsuche)) als Suchkriterium aufgenommen. So kann neben einem bestimmten Facharzt in einer Region gleich nach Barrierefreiheit in Form von

- Zugang und Praxisräumen: Praxisräume uneingeschränkt barrierefrei zugänglich, Praxisräume weitgehend barrierefrei zugänglich, Praxisräume für gehbehinderte Patienten zugänglich, Praxisräume nicht barrierefrei zugänglich
- Sanitärbereich: Barrierefreies WC vorhanden, Bedingt barrierefreies WC vorhanden
- Besonderheiten: Orientierungshilfen für Sehbehinderte, Kommunikation über SMS, Fax oder E-Mail, Induktionsschleife vorhanden, Höhenverstellbare Untersuchungsmöbel
- Parkmöglichkeiten: Behindertenparkplatz, Parkplätze vorhanden

gesucht werden.

Für diese Suchkriterien sind Definitionen hinterlegt, sodass Patientinnen und Patienten nachschauen können, was z.B. eine uneingeschränkt barrierefrei zugängliche Praxis bedeutet: Ebenerdiger Zugang (Schwellenhöhe max. 3 cm bzw. Rampen mit max. 6 Prozent Steigung), und/oder: rollstuhlgerechter Aufzug (Türbreite mind. 90 cm, Tiefe mind. 140 cm; Fahrstuhlkabine mindestens 110 cm x 140 cm), Türbreite der Eingangs- und Innenraumtüren mindestens 90 cm, Bewegungsflächen (zusammenhängende unverstellbare Bodenfläche) in den Räumen mindestens 150 cm x 150 cm.

Damit sich die Anzahl der barrierefreien Praxen erhöht, hat die Kassenärztliche Bundesvereinigung für Ärztinnen und Ärzte Informationen zur Barrierefreiheit zusammengestellt. Sie informiert u. a. mit einem Ratgeber „Barrieren abbauen – Ideen und Vorschläge für Ihre Praxis“ ([www.kbv.de/media/sp/PraxisWissen\\_Barrieren\\_Abbauen.pdf](http://www.kbv.de/media/sp/PraxisWissen_Barrieren_Abbauen.pdf)), wie die Praxis räumlich oder bei der Kommunikation besser auf Menschen mit Behinderungen ausgerichtet werden kann. Ebenso gibt es eine interaktive Plattform, Praxistool Barrierefreiheit, die Ärzte und Psychotherapeuten unterstützt, einen barrierefreien oder barrierearmen Neubau, Ausbau oder Umbau ihrer Praxis zu planen. Über diese Angebote informiert die KV Thüringen auf Ihrer Homepage.

## **2. Bedarfsplanung**

Grundlage für die regionale Bedarfsplanung ist die Bedarfsplanungs-Richtlinie des G-BA vom 15.07.2021, veröffentlicht im Bundesanzeiger am 29.09.2021.

In Anlehnung an die Regelungen der Bedarfsplanungs-Richtlinie werden die jeweiligen Versorgungsebenen mit den dazugehörigen Arztgruppen, den Planungsbereichen und den Verhältniszahlen dargestellt. Abweichungen von den Vorgaben der Bedarfsplanungs-Richtlinie werden unter Punkt 2.5 beschrieben und begründet.

Nach § 5 Abs. 1 Bedarfsplanungs-Richtlinie werden als Grundstruktur der Bedarfsplanung vier Versorgungsebenen bestimmt, welche für die Zuordnung der Arztgruppen, den Zuschnitt der Planungsbereiche und für die Versorgungsgradfeststellung mittels Verhältniszahlen maßgeblich sind. Diese Versorgungsebenen sind:

- Hausärztliche Versorgung
- Allgemeine fachärztliche Versorgung
- Spezialisierte fachärztliche Versorgung
- Gesonderte fachärztliche Versorgung.

### **2.1. Hausärztliche Versorgung**

#### **2.1.1. Arztgruppe**

Zur Arztgruppe der Hausärzte gehören gemäß § 11 Bedarfsplanungs-Richtlinie: Fachärzte für Allgemeinmedizin, Praktische Ärzte, Ärzte ohne Gebietsbezeichnung sofern keine Genehmigung zur Teilnahme an der fachärztlichen Versorgung vorliegt, Internisten ohne Schwerpunktbezeichnung und ohne weiteres Fachgebiet, welche die Teilnahme an der hausärztlichen Versorgung gewählt haben und Fachärzte für Innere Medizin und Allgemeinmedizin.

### 2.1.2. Planungsbereiche

Der Planungsbereich für die hausärztliche Versorgung ist gemäß § 11 Abs. 3 der Bedarfsplanungs-Richtlinie der Mittelbereich in der Abgrenzung des Bundesinstituts für Bau, Stadt- und Raumforschung (BBSR) bezogen auf den Gebietsstand 31.12.2017.

<b>Gebietsstand 31.12.2017</b>			
<b>Mittelbereich</b>	<b>Anzahl Gemeinden</b>	<b>Mittelbereich</b>	<b>Anzahl Gemeinden</b>
Altenburg	26	Leinefelde-Worbis	27
Apolda	12	Meiningen	44
Arnstadt	12	Mühlhausen	32
Artern	14	Neuhaus/Lauscha	12
Bad Langensalza	21	Nordhausen	27
Bad Lobenstein	12	Pößneck	41
Bad Salzungen	26	Saalfeld/Rudolstadt/Bad Blankenburg	29
Eisenach	25	Schleiz	19
Eisenberg	13	Schmalkalden	15
Erfurt	52	Schmölln/Gößnitz	12
Gera	37	Sömmerda	36
Gotha	41	Sondershausen	20
Greiz	3	Sonneberg	8
Heiligenstadt	47	Stadtroda	27
Hermisdorf/Bad Klosterlausnitz	15	Suhl/Zella-Mehlis	7
Hildburghausen	34	Weimar	19
Ilmenau	21	Zeulenroda-Triebes	7
Jena	56	<b>Summe Ergebnis</b>	<b>849</b>

Bei den Planungsbereichsstrukturen hat die Kassenärztliche Vereinigung Thüringen Anpassungen an die politischen Landkreisgrenzen vorgenommen und gleichzeitig die freiwilligen Gemeindezusammenschlüsse zum 01.01.2019 berücksichtigt (vgl. unter Punkt 2.5.3.2).

### 2.1.3. Verhältniszahlen

Die Verhältniszahl setzt sich nach den Vorgaben der Bedarfsplanungs-Richtlinie § 9 wie folgt zusammen:



### Basis-Verhältniszahl

Ermittlung durch die Kassenärztliche Bundesvereinigung gem. § 2 Anlage 5 der Bedarfsplanungs-Richtlinie.

### Allgemeine Verhältniszahl

Die Anpassung der Basis-Verhältniszahl erfolgt mit Leistungsbedarfsfaktoren, die den Behandlungsaufwand von 8 Alters- und Geschlechtsgruppen innerhalb einer Arztgruppe widerspiegeln und die Abweichung der aktuellen Alters- und Geschlechtsstruktur vom Stichtag entsprechend gewichten. Für die Altersgruppen < 20 Jahre, 20 – 44 Jahre, 45 – 74 Jahre und ≥ 75 wurde getrennt nach Geschlecht der Leistungsbedarf je Arztgruppe ermittelt:

Im Ergebnis wurde die allgemeine Verhältniszahl durch die Kassenärztliche Bundesvereinigung für die Hausärzte von 1.671 auf 1.607 modifiziert.

### Regionale Verhältniszahl

Für die Berechnung der regionalen Verhältniszahl werden innerhalb der 4 vorgenannten geschlechtsspezifischen Altersgruppen Morbiditätsgruppen gebildet. Diese unterteilen sich in erhöht morbide und nicht erhöht morbide Patienten. Es ergeben sich 16 Morbiditätsgruppen, die den Alters-, Geschlechts- und Morbiditätsfaktor (AGMF) bilden. Er gibt die Anteile der Patientengruppen an der Gesamtzahl der Patienten in % wieder. Es werden allgemeine und regionale AGMF (AGMF-B und AGMF-Reg) ermittelt.

Demgegenüber wird der Behandlungsaufwand innerhalb der Morbiditätsgruppen allgemein und regional berechnet. Mit den sich darauf ergebenden Leistungsbedarfsfaktor Alter-Geschlecht-Morbidität (LBF-AGM) wird der Verteilungsfaktor berechnet:

$$\frac{\text{AGMF-B} \times \text{LBF-AGM}}{\text{AGMF-Reg} \times \text{LBF-AGM}}$$

Die Anrechnung des Verteilungsfaktors auf die allgemeine Verhältniszahl ergibt die regionale Verhältniszahl.

Die Erhebung der Daten erfolgte durch die Kassenärztliche Bundesvereinigung auf Planungsbereichsebene sowie Postleitzahlebene und ist Bestandteil der Richtlinie.

## **2.2. Allgemeine fachärztliche Versorgung**

### **2.2.1. Arztgruppen**

Gemäß § 12 Abs. 1 der Bedarfsplanungs-Richtlinie gehören zur Arztgruppe der allgemeinen fachärztlichen Versorgung folgende Arztgruppen:

- Augenärzte
- Chirurgen und Orthopäden
- Frauenärzte
- Hautärzte
- HNO-Ärzte
- Nervenärzte

- Psychotherapeuten
- Urologen
- Kinder- und Jugendärzte

Bezüglich der Zuordnung der Fachärzte zu den Arztgruppen für die allgemeine fachärztliche Versorgung wird auf § 12 Abs. 2 der Bedarfsplanungs-Richtlinie verwiesen.

### **2.2.2. Planungsbereiche**

Planungsbereich für die allgemeine fachärztliche Versorgung ist nach § 12 Abs. 3 der Bedarfsplanungs-Richtlinie die kreisfreie Stadt, der Landkreis oder die Kreisregion. Für die Kassenärztliche Vereinigung Thüringen wird in der Anlage 3.2 der Bedarfsplanungs-Richtlinie folgender Gebietsstand festgelegt:

- Altenburger Land
- Eichsfeld
- Erfurt, Stadt
- Gotha
- Greiz/Gera
- Hildburghausen
- Ilm-Kreis
- Jena, Stadt
- Kyffhäuserkreis
- Nordhausen
- Saale-Holzland-Kreis
- Saale-Orla-Kreis
- Saalfeld-Rudolstadt
- Schmalkalden-Meiningen/Suhl
- Sömmerda
- Sonneberg
- Unstrut-Hainich-Kreis
- Wartburgkreis/Eisenach
- Weimarer Land/Weimar

Bei den Planungsbereichsstrukturen hat die Kassenärztliche Vereinigung Thüringen Anpassungen an die politischen Landkreisgrenzen vorgenommen und gleichzeitig die freiwilligen Gemeindegemeinschaften zum 01.01.2019 berücksichtigt (vgl. unter Punkt 2.5.4 und 2.5.5).

### **2.2.3. Verhältniszahlen**

Die Verhältniszahl setzt sich nach den Vorgaben der Bedarfsplanungs-Richtlinie § 9 analog der Beschreibung der hausärztlichen Versorgung (Punkt 2.1.3) zusammen. Im Anhang 1.3 sind die berechneten Verhältniszahlen je Arztgruppe und Planungsbereich angefügt.

Die Verhältniszahl der Kinder- und Jugendärzte bezieht sich auf die minderjährige Bevölkerung.

## **2.3. Spezialisierte fachärztliche Versorgung**

### **2.3.1. Arztgruppen**

Gemäß § 13 Abs. 1 der Bedarfsplanungs-Richtlinie gehören folgende Arztgruppen der spezialisierten fachärztlichen Versorgung an:

- Anästhesisten
- Fachinternisten (fachärztlich tätig)
- Kinder- und Jugendpsychiater
- Radiologen

Wegen der Definition dieser Arztgruppen zur Abgrenzung von anderen Arztgruppen wird auf § 13 Abs. 2 der Bedarfsplanungs-Richtlinie verwiesen.

### **2.3.2. Planungsbereiche**

Planungsbereich für die spezialisierte fachärztliche Versorgung ist die Raumordnungsregion in der Zuordnung des BBSR. Für die KV Thüringen wird in der Anlage 3.3 der Bedarfsplanungs-Richtlinie folgender Gebietsstand festgelegt:

<b>Planungsbereich</b>	<b>dazugehörige Kreise</b>
Mittelthüringen	Erfurt, Weimar-Land/Weimar, Gotha, Sömmerda, Ilm-Kreis,
Nordthüringen	Eichsfeld, Nordhausen, Unstrut-Hainich-Kreis, Kyffhäuserkreis
Ostthüringen	Greiz/Gera, Jena, Saalfeld-Rudolstadt, Saale-Holzland-Kreis, Saale-Orla-Kreis, Altenburger Land
Südthüringen	Wartburgkreis/Eisenach, Schmalkalden-Meiningen/Suhl, Hildburghausen, Sonneberg

Bei den Planungsbereichsstrukturen hat die Kassenärztliche Vereinigung Thüringen Anpassungen an die politischen Landkreisgrenzen vorgenommen und gleichzeitig die freiwilligen Gemeindegemeinschaften zum 01.01.2019 berücksichtigt (vgl. unter Punkt 2.5.6).

### **2.3.3. Verhältniszahlen**

Die Verhältniszahl setzt sich nach den Vorgaben der Bedarfsplanungs-Richtlinie § 9 analog der Beschreibung der hausärztlichen Versorgung (Punkt 2.1.3) zusammen. Im Anhang 1.4 sind die berechneten Verhältniszahlen je Arztgruppe und Planungsbereich angefügt.

Bei den Kinder- und Jugendpsychiatern bezieht sich die allgemeine Verhältniszahl nur auf den Bevölkerungsanteil der unter 18-Jährigen.

## **2.4. Gesonderte fachärztliche Versorgung**

### **2.4.1. Arztgruppen**

Der gesonderten fachärztlichen Versorgung gehören gemäß § 14 Abs. 1 der Bedarfsplanungs-Richtlinie folgende Arztgruppen an:

- Humangenetiker
- Laborärzte
- Neurochirurgen
- Nuklearmediziner
- Pathologen
- Physikalische- und Rehabilitationsmediziner
- Strahlentherapeuten
- Transfusionsmediziner

Bezüglich der Definition dieser Arztgruppen in Abgrenzung zu anderen Arztgruppen wird auf § 14 Abs. 2 der Bedarfsplanungs-Richtlinie Bezug genommen.

## **2.4.2. Planungsbereich**

Planungsbereich für die gesonderte fachärztliche Versorgung ist der Bezirk der Kassenärztlichen Vereinigung.

## **2.4.3. Verhältniszahlen**

Die Verhältniszahl setzt sich nach den Vorgaben der Bedarfsplanungs-Richtlinie § 9 analog der Beschreibung bei der hausärztlichen Versorgung (Punkt 2.1.3) zusammen. Im Anhang 1.5 sind die berechneten Verhältniszahlen je Arztgruppe angefügt.

## **2.5. Abweichungen von den Vorgaben der Bedarfsplanungs-Richtlinie**

Die Kassenärztliche Vereinigung Thüringen weicht von den Vorgaben der Bedarfsplanungs-Richtlinie ab, indem sie die Arztgruppe der Kinder- und Jugendärzte kleinräumiger – entsprechend der Vorgaben zur Arztgruppe der Hausärzte - beplant.

Korrespondierend damit wird eine Abweichung bei den Verhältniszahlen bezüglich der hausärztlichen Versorgung vorgenommen. Die zu versorgende Bevölkerung wird für die Arztgruppe der Hausärzte um die zu versorgenden Kinder bis zum 10. Lebensjahr bereinigt.

### **2.5.1. Zulässigkeit von systematischen Abweichungen**

Alle dargestellten Abweichungen basieren auf § 99 Abs. 1 S. 3 SGB V, § 2 Bedarfsplanungs-Richtlinie und § 12 Abs. 3 S. 2 Zulassungsverordnung für Vertragsärzte.

Gemäß § 2 Bedarfsplanungs-Richtlinie darf von den Vorgaben der Richtlinie abgewichen werden, wenn und soweit regionale Besonderheiten dies für eine bedarfsgerechte Versorgung erfordern. Die Aufzählung in § 2 der Bedarfsplanungs-Richtlinie ist dabei nur beispielhaft und nicht abschließend. § 2 Bedarfsplanungs-Richtlinie ermöglicht die Berücksichtigung regionaler Faktoren, wie z. B. die regionale Demografie, die regionale Morbidität, sozioökonomische Kriterien, räumliche Faktoren und infrastrukturelle Besonderheiten. Ergänzend können weitere Kriterien herangezogen werden, die eine Abweichung von den Bundesvorgaben zur Bedarfsplanung ermöglichen.

Auch § 4 Abs. 1 Satz 2 Bedarfsplanungs-Richtlinie nimmt Bezug auf die Möglichkeit zu systematischen Abweichungen, also solche Abweichungen, die auf das gesamte Gebiet von Thüringen zu beziehen sind. Der Gemeinsame Bundesausschuss (G-BA) führt in den FAQs zur Weiterentwicklung der Bedarfsplanung aus, dass mit Hilfe der Bedarfsplanung Niederlassungsmöglichkeiten genau dort ausgewiesen werden sollen, wo sie benötigt werden. Der G-BA stellt der Landesebene für die Bedarfsplanung vor Ort zum einen den bundesweit vergleichbaren einheitlichen Rahmen im Sinne einer Planungssystematik zur Verfügung. Zum anderen ermöglicht die Bedarfsplanungs-Richtlinie seit 2012 vielfältige regionale und lokale Anpassungs- und Abweichungsmöglichkeiten. So können beispielsweise Planungsbereiche oder Verhältniszahlen geändert werden, wenn die regionale Demografie beziehungsweise Morbidität, räumliche Faktoren oder auch besondere Versorgungslagen dies erfordern (Punkt 8, FAQs zur Weiterentwicklung der Bedarfsplanung).

Der Begriff „Region“ wird weder durch das SGB V noch durch die Bedarfsplanungs-Richtlinie legaldefiniert; sie kann kleinräumiger sein, aber auch größere Bereiche umfassen. Der Begriff der „Regionalität“ kann sich dabei auch auf den Gesamtbereich der Region Thüringen beziehen. Regionalität meint somit nicht nur eine Region innerhalb des Bundeslandes, sondern bezieht sich vielmehr auf das Gesamtgebiet Thüringen. Geht man mit dem Blickwinkel des Gemeinsamen Bundesausschusses davon aus, dass sich die Regelungen der Bedarfsplanungs-Richtlinie auf das gesamte Bundesgebiet beziehen, muss daraus der Schluss gezogen werden, dass beim Begriff der „regionalen“ Ausnahmen auch auf das Bundesland bezogene Ausnahmen möglich sind. Hätte der Gemeinsame Bundesausschuss mit einem „regionalen“ Bezug lediglich einzelne Regionen innerhalb der Region „Bundesland“ gemeint – hätte er dies eindeutig regeln müssen. Dergleichen ist jedoch weder der Bedarfsplanungs-Richtlinie selbst zu entnehmen noch entspricht es dem Sinn und Zweck dieser.

Da die in § 2 Bedarfsplanungs-Richtlinie beispielhaft aufgezählten Kriterien (u. a. regionale Demografie, regionale Morbidität, sozioökonomische Faktoren) nicht geeignet sind, um die regionalen Besonderheiten darzustellen, werden weitere thüringenspezifische Kriterien herangezogen, um die Abweichungen zu den Vorgaben der Bedarfsplanungs-Richtlinie für die ambulante ärztliche Versorgung in Thüringen zu begründen.

## **2.5.2. Abweichungen in der Arztgruppe der Kinder- und Jugendärzte**

Die Kassenärztliche Vereinigung Thüringen weicht zunächst von den Vorgaben der Bedarfsplanungs-Richtlinie hinsichtlich der Arztgruppe der Kinder- und Jugendärzte ab. Dazu werden Änderungen zur Planungsbereichsstruktur und zu den allgemeinen Verhältniszahlen vorgenommen. Daraus resultieren auch Änderungen bei den regionalen Verhältniszahlen.

### **2.5.2.1. Abweichungen bei der Planungsbereichsstruktur**

Die Abweichungen zur Planungsbereichsstruktur bei den Kinder- und Jugendärzten ergeben sich aus den nachfolgenden Erwägungen.

#### **2.5.2.1.1. Thüringer Landesentwicklungsprogramm 2025**

Die dezentrale Verteilung von Kinder- und Jugendärzten entspricht der Leitvorstellung des Thüringer Landesentwicklungsprogrammes 2025 von gleichwertigen Lebensverhältnissen der gesamten Thüringer Bevölkerung. Folgende Leitsätze sind dem Thüringer Entwicklungsprogramm 2025 (u.a. S. 18) zu entnehmen: *„In der Folge der demografischen Entwicklung und der damit verbundenen Veränderung der Altersstruktur ist es auf allen Handlungs- und Verwaltungsebenen erforderlich, Entscheidungen am Ziel der Verbesserung von kinder- und familienfreundlichen Rahmenbedingungen auszurichten, um in der gesamten Gesellschaft ein verstärktes Bewusstsein für die Belange von Kindern und Familien zu schaffen.“*

*In allen Landesteilen sollen unter Berücksichtigung der vielfältigen und spezifischen Potenziale gleichwertige Lebensverhältnisse gesichert und wenn nötig hergestellt werden. Die dauerhafte Sicherung der Daseinsvorsorge soll sich am Prinzip der dezentralen*

*Konzentration orientieren. Die ländlich geprägten Räume sollen als eigenständige Lebens- und Wirtschaftsräume gesichert und hinsichtlich ihrer endogenen Potenziale gestärkt werden.*

*Städte und Dörfer in den ländlich geprägten Räumen sollen als attraktive Wohn- und Arbeitsorte erhalten bleiben. Die Herstellung gleichwertiger Lebensverhältnisse schließt die spezifischen Bedürfnisse von Frauen und Männern, älteren Menschen, Menschen mit Handicaps sowie Kindern und Jugendlichen mit ein.“*

Nach den Vorgaben des Thüringer Landesentwicklungsprogrammes 2025 gilt es daher der besonderen Siedlungsstruktur bzw. der ländlichen Struktur von Thüringen Rechnung zu tragen, in dem die Grundzentren auch hinsichtlich der medizinischen Versorgung gestärkt werden. Dabei sollen diese Regionen nicht nur mit Hausärzten, sondern auch mit Kinder- und Jugendärzten besser versorgt werden, denn durch die kleinräumigere Beplanung werden Kinder- und Jugendärzte schneller und wohnortnäher erreichbar sein. Dadurch sollen Familien unterstützt und der ländliche Raum in Hinsicht der gesundheitlichen Daseinsfürsorge attraktiver gestaltet werden.

#### **2.5.2.1.2. Tragende Gründe der G-BA-Richtlinie aus dem Jahr 2019**

Der G-BA hat sich ebenfalls mit der kleinräumigeren Beplanung der Kinder- und Jugendärzte auf Mittelbereichsstruktur auseinandergesetzt. In den Tragenden Gründen zum Beschluss der Bedarfsplanungs-Richtlinie vom 16. Mai 2019, Seite 20, führt der G-BA zum Versorgungsniveau der Kinder- und Jugendärzte folgendes aus:

*„Die Rückmeldungen aus der kinderärztlichen Versorgung machen deutlich, dass das Konzept der Mitversorgung aus der Planung der allgemeinen fachärztlichen Versorgung zugrunde liegt, für die Kinder- und Jugendärzte nur bedingt anwendbar ist. Eltern kranker Kinder suchen für die allgemeine kinderärztliche Grundversorgung regelhaft nicht Kinder- und Jugendärzte an zentralen Orten auf, sondern in der Nähe zum Wohnort. Lediglich für die spezialisierte kinderärztliche Versorgung (z. B. Kinder-Pneumologie, Kinderkardiologie) erfolgt eine Versorgung aus den Kernstädten und eine deutlich zentralisiertere Versorgung.“*

In Folge dieser gegenläufigen Entwicklung nahm der G-BA eine Absenkung der Verhältniszahl vor, behielt aber die großflächigeren Planungsbereichsebene auf Kreisebene für die Kinder- und Jugendärzte bei, da er Mitversorgungseffekte durch die fachärztlich ausgerichteten Kinder- und Jugendärzte einkalkulierte. Der G-BA lehnte eine kleinräumigere Beplanung auf Mittelbereichsebene ab, da er davon ausging, dass diese nicht zu einem gesteuerten Zuwachs von Kinder- und Jugendärzten in der Fläche führen würde. Dies ist in Thüringen gerade nicht der Fall.

In Thüringen findet einerseits eine großflächige Versorgung durch spezialisierte Kinder- und Jugendärzte nicht statt, da nur wenige spezialisierte Kinder- und Jugendärzte vorhanden sind. Von 195 Kinderärzten sind lediglich 5 fachärztlich ausgerichtet. Dies entspricht einem Anteil von 2,6 %. Andererseits werden in Thüringen die Kinder und Jugendlichen vielmehr durch Haus- und Kinderärzte versorgt, die eine sog. „Grundversorgung“ der Kinder übernehmen. In Thüringen tritt somit der Effekt ein, den der Gesetzgeber im Blick bzw.

beabsichtigt hatte. Denn die kleinräumigere Beplanung auf Mittelbereichsebene führt gerade zu einem Zuwachs der Kinder- und Jugendärzte in der Fläche. Der Effekt der Mitversorgung durch spezialisierte Kinder- und Jugendärzte, welche für den GBA die großflächigere Beplanung auf Mittelbereichsebene rechtfertigte, trägt in Thüringen somit nicht.

Die Grundversorgung der Kinder und Jugendlichen durch die fachnäheren Kinder- und Jugendärzte in der Fläche auszubauen und zu stärken, ist somit vom gesetzgeberischen Willen beabsichtigt und gedeckt. Diese Auffassung wird auch durch § 73 Abs. 1 a Nr. 3 SGB V gestärkt, da der Bundesgesetzgeber selbst davon ausgeht, dass die Kinder- und Jugendärzte an der hausärztlichen Versorgung teilnehmen.

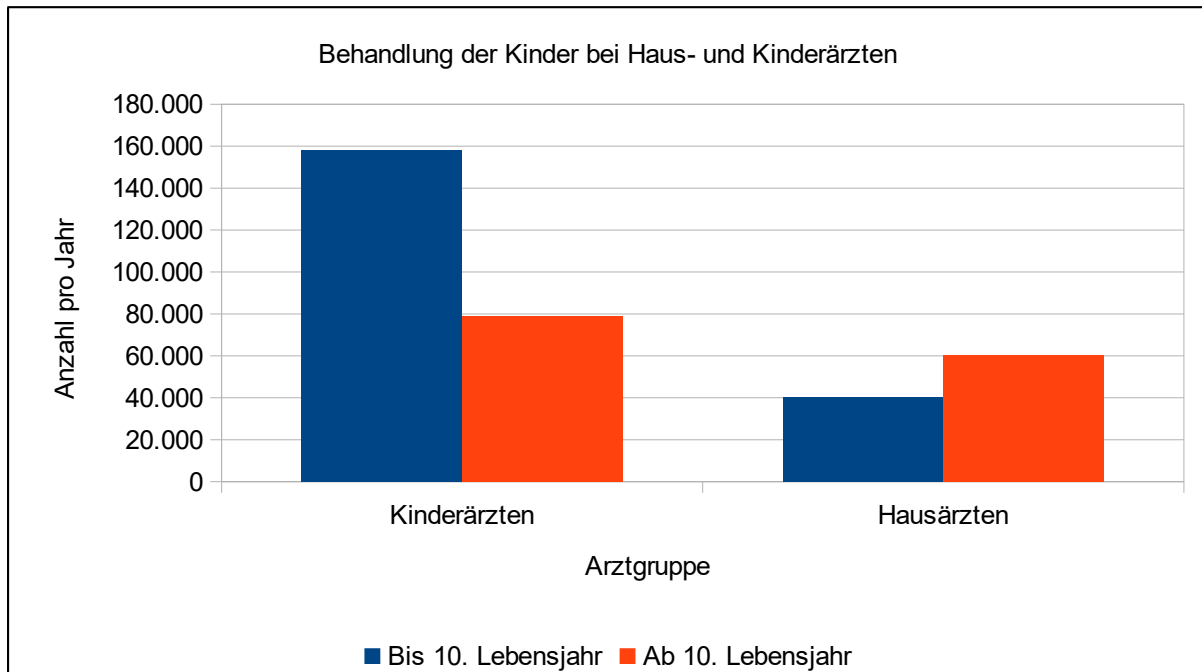
### **2.5.2.1.3 Versorgung der Kinder – und Jugendlichen im Bezirk Thüringen**

Grundsätzlich übernehmen die Kinder- und Jugendärzte die Behandlung der Kinder und führen die Früherkennungsuntersuchungen U1 bis U11 (0 bis 10 Jahre) und J1 und J“ (12 bis 17 Jahre) durch. Sie sind damit die „Hausärzte“ der Kinder- und Jugendlichen. In den vergangenen Jahren wurden die Leistungsinhalte der Früherkennungsuntersuchungen U1 bis U9 mit den Schwerpunkten Vorbeugung, Beratung und Frühe Hilfen deutlich erweitert, so dass der zeitliche Umfang der Untersuchungen spürbar zugenommen hat. Darüber hinaus wurde durch das Thüringer Gesetz zur Förderung der Teilnahme an Früherkennungsuntersuchungen für Kinder zwar keine Verpflichtung zur Teilnahme an Kinderfrüherkennungsuntersuchungen geschaffen, aber das Einladungs- und Erinnerungsverfahrens verbindlicher ausgestaltet. Damit kommt es zu einer verstärkten Inanspruchnahme der Kinder- und Jugendärzte, was auch durch die gesetzliche Regelung bezweckt wird.

Neben den Vorsorgeuntersuchungen kommen weitere Aspekte hinzu, die zu einer verstärkten Inanspruchnahme der Kinder und Jugendärzte führen. Dazu zählen inzwischen zahlreiche Impfungen, die zur Grundimmunisierung der Kinder notwendig sind sowie die Zunahme von sozialen Problemen, welche zu einem erhöhten Beratungsbedarf führen. Insbesondere die Versorgung von Geflüchteten - in den vergangenen Jahren aber auch zum aktuellen Zeitpunkt – wird aufgrund der sprachlichen Barrieren zu einem höheren Zeitaufwand führen, die für die Behandlung von Kindern und Jugendlichen notwendig sind. Somit gibt es neben den Vorsorgesorgeuntersuchungen der Kinder U 2 – U 11 (0 – 10 Jahre) weitere Aspekte, die eine verstärkte Inanspruchnahme der Kinder- und Jugendärzte begründen. Der insbesondere mit der Früherkennungsuntersuchung und Beratung verbundene Aufwand ist in einer hausärztlichen Praxis nicht zu leisten.

Um eine genaue Darstellung der ärztlichen Betreuung von Kindern und Jugendlichen bei Kinder- und Jugendärzten zu ermöglichen, wurde zunächst die Altersgruppe von 0 bis 10 Jahren betrachtet. Zum 31.12.2020 wurden durch das Thüringer Landesamt für Statistik 323.874 Personen unter 18 Jahren ausgewiesen. Der Anteil der Kinder bis 10 Jahre betrug 181.631 Personen. Von den Kinder- und Jugendärzten wurden zu diesem Zeitpunkt 157.834 Kinder unter 10 Jahren behandelt. Dies entspricht einem Bevölkerungsanteil der bis 10-Jährigen von 86,9 %. Damit ist davon auszugehen, dass bis zum 10. Lebensjahr fast ausschließlich Kinder- und Jugendärzte die ärztliche Betreuung übernehmen. Danach nimmt die ärztliche Betreuung der Kinder und Jugendlichen durch Hausärzte zu (vgl. nachfolgende Tabelle). Es kann anhand des Vergleichs der Zahlen zur ärztlichen Betreuung durch Kinder-

und Jugendärzte bzw. Hausärzte festgestellt werden, dass es zu einer signifikanten Abnahme der ärztlichen Betreuung der Kinder und Jugendlichen durch Kinder- und Jugendärzte und im Gegenzug dazu zu einer Zunahme der ärztlichen Betreuung durch Hausärzte nach dem Abschluss der Kinderfrüherkennungsuntersuchungen also ab einem Alter von 10 Jahren kommt.



#### 2.5.2.1.4 Zunahme von Sonderbedarfs-Genehmigungen bei den Kinder- und Jugendärzten

Auch die Auswertung der Entscheidungen des Zulassungsausschusses betreffend die Sonderbedarfsgenehmigungen der letzten Jahre hat ergeben, dass es einen steigenden Bedarf an Kinder- und Jugendärzten in Thüringen gibt.

Im Zeitraum der Jahre 2016 bis 2022 wurden insgesamt 27 Anträge auf Zulassung von Kinder- und Jugendärzten wegen eines zusätzlichen lokalen Sonderbedarfs gestellt. Hiervon hat der Zulassungsausschuss für Ärzte in Thüringen 20 Anträgen stattgegeben, welche sich u. a. in Kahla, Dornburg-Camburg, Bad Berka und Schleusingen befanden, und nur 7 Anträge wurden abgelehnt. Diese Auswertung bestätigt den Eindruck der KV Thüringen, dass im Bezirk der KV Thüringen, insbesondere bei der Erreichbarkeit von Kinder- und Jugendärzten, Probleme bestehen. Die Verteilung der Orte, für die ein Sonderbedarf genehmigt wurde, lässt erkennen, dass die Region Thüringen insgesamt betroffen ist. Festzustellen bleibt jedoch, dass der Sonderbedarf lediglich ein ergänzendes und kein regelhaftes Instrument zur Bedarfsdeckung ist. Eine generelle Versorgungssteuerung ist darüber jedenfalls nicht möglich.

#### 2.5.2.1.5 „Ambulantisierung“ der stationären Versorgung

Bedingt durch die Weiterentwicklungen und Fortschritte in der Medizin kommt es auch bei der ärztlichen Versorgung von Kindern und Jugendlichen zu einer weiteren Verlagerung von



ehemals stationärer Versorgung in den ambulanten Bereich. Dies wird insbesondere an der Abnahme der Bettenzahl des Krankenhausplans für Thüringen deutlich. Von ehemals 761 Betten im 3. Krankenhausplan hat sich die Zahl laut dem 7. Krankenhausplan auf 420 Betten verringert und wird sich entsprechend der Prognose 2022 weiter auf 408 Betten absenken. Damit hat sich die Anzahl der Klinikbetten und die geplante stationäre Behandlung fast halbiert. Dies lässt den Rückschluss zu, dass aufgrund der zunehmenden Verlagerung der Versorgung in den ambulanten Bereich die ärztliche Versorgung der Kinder und Jugendlichen durch niedergelassene Kinder- und Jugendärzte zugenommen hat und weiter ansteigt. Derzeit werden auf Basis eines Gutachtens zur Weiterentwicklung des AOP-Kataloges stationäres ersetzende Eingriffe neu definiert. Es ist davon auszugehen, dass auch im kinder- und jugendärztlichen Versorgungsbereich zunehmend bisher stationär erbrachte Leistungen durch ambulante Behandlungen ersetzt werden.

#### **2.5.2.1.6 Fazit**

Die Auswertung bzw. die Gesamtbetrachtung aller zuvor dargestellten Besonderheiten führt dazu, dass es weitere Kriterien gibt, die nicht nur für Teilbereiche, sondern für den gesamten Bezirk der KV Thüringen Bedeutung entfalten. Dadurch werden systematische Abweichungen möglich, die zu einer kleinräumigeren Beplanung der Kinder- und Jugendärzte und somit zu einer wohnortnäheren Versorgung der Kinder und Jugendlichen in Thüringen führen. Durch die Anwendung der hausärztlichen Planungsbereichsstruktur für das Fachgebiet der Kinder- und Jugendärzte erfolgt eine Gleichstellung der Kinder- und Jugendärzte mit den Hausärzten, welche vom gesetzgeberischen Willen gedeckt ist. Die Kinder- und Jugendärzte sind somit die Hausärzte der Kinder und Jugendlichen.

#### **2.5.2.2 Neue Planungsbereichsstruktur für die Arztgruppe der Kinder- und Jugendärzte**

Die Arztgruppe der Kinder- und Jugendärzte wird daher - abweichend zu den unter 2.2.2 aufgeführten Planungsbereichen der fachärztlichen Versorgung - in folgenden Mittelbereichen geplant, die denen der hausärztlichen Versorgung entsprechen:

- Altenburg
- Apolda
- Arnstadt
- Artern
- Bad Langensalza
- Bad Lobenstein
- Bad Salzungen
- Dornburg-Camburg/Bürgel
- Eisenach
- Eisenberg
- Erfurt-Stadt
- Gera-Land
- Gera-Stadt
- Gotha
- Greiz
- Heiligenstadt
- Hermsdorf/Bad Klosterlausnitz
- Hildburghausen
- Ilmenau
- Jena-Stadt
- Kahla
- Leinefelde-Worbis
- Meiningen
- Mühlhausen
- Neuhaus/Lauscha
- Nordhausen
- Pößneck

- Saalfeld/Rudolstadt/Bad Blankenburg
- Schleiz
- Schmalkalden
- Schmöln/Gößnitz
- Sömmerda
- Sondershausen
- Sonneberg
- Stadtroda
- Suhl-Stadt
- Weimar-Land
- Weimar-Stadt
- Zeulenroda-Triebes

Es ergibt sich bei der Bepanung auf Grundlage der Mittelbereiche folgende Planungsbereichsstruktur, die Änderungen der Planungsbereichsstruktur bei den Hausärzten (unter Punkt 2.5.3.2) wurden dabei bereits beachtet und eingefügt:

Planungsbereichsstruktur bisher:



Planungsbereichsstruktur neu:



### 2.5.2.3 Abweichung bei der regionalen Verhältniszahl für die Arztgruppe Kinder- und Jugendärzte

Die regionale Verhältniszahl für die Kinder- und Jugendärzte in Thüringen wird nicht anhand der regionalen Verteilungsfaktoren pro Planungsbereich nach Punkt 2.1.3 ermittelt. Grund ist die Abweichung von der Vorgabe der Planungsbereichsstruktur in der Arztgruppe der Kinder- und Jugendärzte. Die im Planungsbereich ermittelten regionalen Verteilungsfaktoren stimmen nicht mit den in Thüringen geltenden Planungsbereichsgrenzen überein. Zur Ermittlung der regionalen Verhältniszahl wurde für jeden Ort im neu gebildeten Planungsbereich anhand der Postleitzahl der Verteilungsfaktor berechnet.

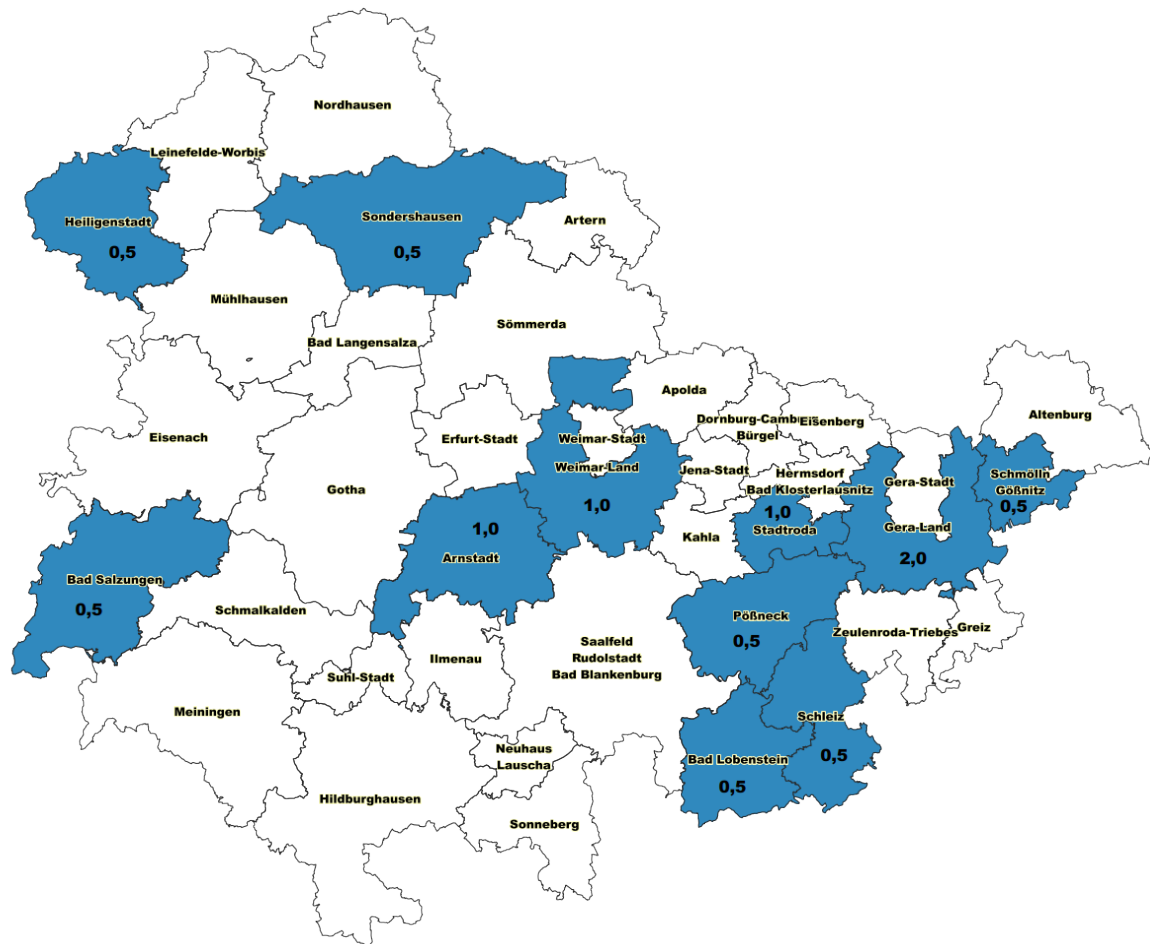
Diese Verfahrensweise wird angewandt, um eine Gewichtung der unterschiedlichen regionalen Alters-, Geschlechts- und Morbiditätsfaktoren je Postleitzahlbereich zu berücksichtigen. Die Postleitzahlregionen sind teilweise planungsbereichsüberschneidend. Befinden sich beispielsweise zwei Gemeinden einer Postleitzahlregion in einem festgelegten Mittelbereich und fünf Gemeinden in einem anderen festgelegten Mittelbereich, wird der Morbiditätsgrad in dem einem Bereich zweimal und in dem anderen Bereich fünfmal berücksichtigt.

Die sich daraus ergebenden verschiedenen Verteilungsfaktoren werden gemittelt, um für jeden Planungsbereich einen regionalen Verteilungsfaktor ausweisen zu können.

### 2.5.2.4 Ergebnis

Aus diesen Anpassungen bezüglich der Bereichsstruktur sowie den Verhältniszahlen ergibt sich die im Anhang 1.9 beigefügte Gegenüberstellung, welche im Ergebnis in ganz

Thüringen zu Niederlassungsmöglichkeiten für Kinder- und Jugendärzte im Umfang von 9,5 offenen Vertragsarztsitzen führt. Diese können vorrangig im ländlichen Bereich angesiedelt werden.



### 2.5.3 Abweichung in der Arztgruppe der Hausärzte

Die Kassenärztliche Vereinigung Thüringen weicht von den Vorgaben der Bedarfsplanungs-Richtlinie hinsichtlich der Arztgruppe der Hausärzte ab. Es werden Änderungen von den Vorgaben zu den Verhältniszahlen sowie Abweichungen bei den Mittelbereichsstrukturen vorgenommen.

#### 2.5.3.1 Abweichung bei der Verhältniszahl der Hausärzte (Bereinigung)

Resultierend aus der Abweichung in der allgemeinen fachärztlichen Versorgung und der kleinräumigeren Beplanung auf Mittelbereichsebene der Kinder- und Jugendärzte erfolgt eine notwendige Bereinigung der regionalen Verhältniszahlen der Hausärzte.

##### 2.5.3.1.1 Doppelte Berücksichtigung der Kinder und Jugendlichen bei den Einwohnerzahlen

Der Gemeinsame Bundesausschuss geht von einer Behandlung der Kinder und Jugendlichen durch Kinder- und Jugendärzte wie auch durch Hausärzte aus. Insofern nimmt es der Gesetzgeber in Kauf, die Einwohnerzahlen der Kinder und Jugendlichen sowohl bei

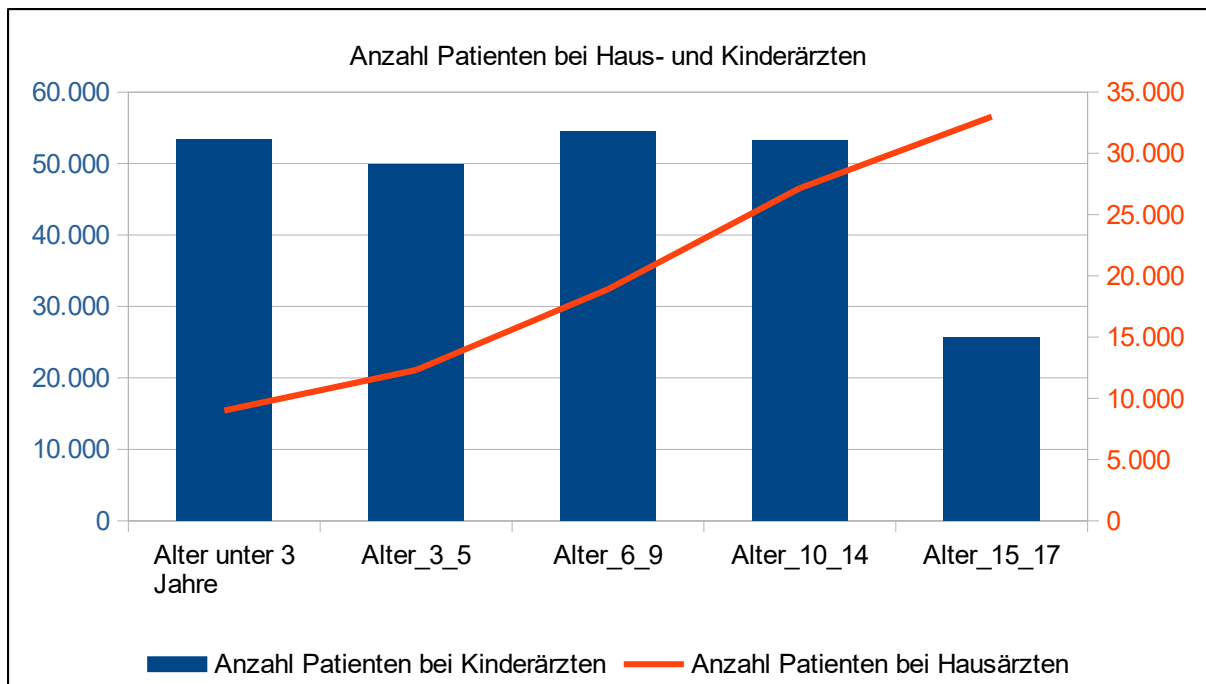
der Arztgruppe der Kinder- und Jugendärzte als auch bei der Arztgruppe der Hausärzte zu berücksichtigen. Der Gesetzgeber geht also davon aus, dass Kinder- und Jugendliche durch Kinder- und Jugendärzte sowie durch die Hausärzte behandelt werden. Davon weicht die KV Thüringen in ihrer Betrachtung ab und berücksichtigt, wer tatsächlich im Bezirk der KV Thüringen die ärztliche Versorgung der Kinder und Jugendlichen übernimmt. Eine doppelte Anrechnung der Kinder- und Jugendlichen bei den Einwohnerzahlen, die vom G-BA bei der haus- und kinderärztlichen Versorgung in Kauf genommen wird, ist somit nicht mehr notwendig. Insofern ermöglicht diese präzise Betrachtungsweise eine an der tatsächlichen Versorgungslage orientierte Versorgungssteuerung.

#### **2.5.3.1.2 Tatsächliche Versorgungslage macht Bereinigung der Verhältniszahlen erforderlich**

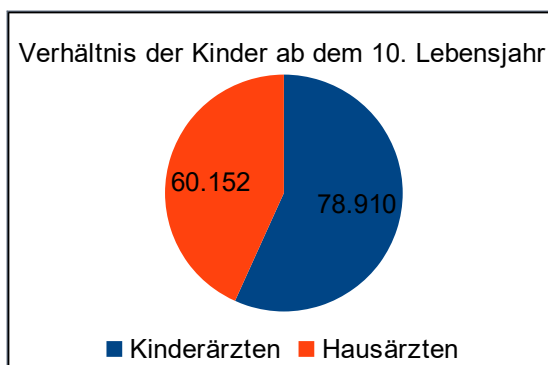
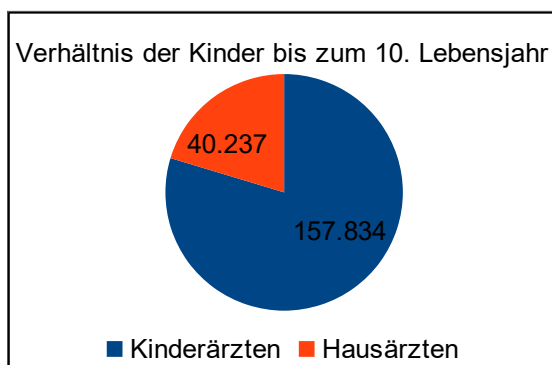
Die im Detail durchgeführten Auswertungen hinsichtlich der ärztlichen Behandlung von Kindern und Jugendlichen ergeben eine überwiegende ärztliche Behandlung durch Kinder- und Jugendärzte bis zu einem Alter von 10 Jahren. Ab einem Alter von 10 Jahren nimmt die ärztliche Behandlung von Kindern und Jugendlichen durch Hausärzte zu. Diese differenzierte Betrachtung, die für den Bezirk der KV Thüringen vorgenommen wurde, lässt eine konkrete Reaktion auf die Versorgungslage im Rahmen einer regionalen Abweichung gemäß § 2 Bedarfsplanungs-Richtlinie zu. Deshalb ist aus Sicht der KV Thüringen die notwendige Konsequenz, die Einwohnerzahl für die Arztgruppe der Hausärzte um den Teil der Kinder bis zum 10. Lebensjahr zu bereinigen. Dies folgt auch aus der kleinräumigeren Planung für die Arztgruppe der Kinder- und Jugendärzte, da hiermit die Voraussetzungen für eine wohnortnahe Versorgung von Kindern und Jugendlichen verbessert werden.

Hinsichtlich des geringen Anteils der Kinder, die bereits vor dem 10. Lebensjahr durch Hausärzte behandelt werden, wird ein Ausgleich dadurch geschaffen, dass ein beträchtlicher Anteil von Kindern und Jugendlichen bis zum Alter von 14 Jahren und ein geringer Anteil bis zum Alter von 18 Jahren durch Kinder- und Jugendärzte behandelt wird.

Die Kinder in Thüringen wurden in den Quartalen 3/2020 bis 2/2021 hausärztlich wie folgt behandelt:



Insgesamt 337.133 Kinder und Jugendliche im Alter von 0-18 Jahren wurden in einem Jahr behandelt (Quartale 3/2020 bis 2/2021). Davon entfallen 70,2 % auf die Kinder- und Jugendärzte und 29,8 % auf die Hausärzte. Die Inanspruchnahme des Hausarztes nimmt ab dem Alter von 10 Jahren zu. Der Anteil der behandelten Kinder beim Hausarzt liegt im Verhältnis zum Kinderarzt bei 43,3 %. Daraus resultiert die Annahme, dass eine Doppelzählung der Kinder bis zum 10. Lebensjahr bei den Hausärzten und den Kinderärzten nicht die tatsächliche Versorgung widerspiegelt und die Hausärzte um die Einwohnerzahl der Kinder bis zum 10. Lebensjahr reduziert werden muss.



### 2.5.3.1.3 Gründe für eine Bereinigung der Einwohnerzahlen

Die Bereinigung der Einwohnerzahlen führt im Ergebnis zu geringeren Niederlassungsmöglichkeiten für Hausärzte. Dieser Effekt ist jedoch zu vernachlässigen, da von einer guten hausärztlichen Versorgungslage in Thüringen auszugehen ist. Dafür sprechen die nachfolgend aufgeführten Gründe:

## Anwendung des § 67 Bedarfsplanungs-Richtlinie

Auf gemeinsamen Antrag der Kassenärztlichen Vereinigung Thüringen und der Landesverbände der Krankenkassen und der Ersatzkassen hat der Landesausschuss der Ärzte und Krankenkassen in Thüringen am 27.05.2020 beschlossen, die Versorgungssteuerung in besonderen Fällen nach § 67 Bedarfsplanungsrichtlinie (BPL-RL, Fassung vom 20.12.2012, zuletzt geändert am 16.05.2019, in Kraft getreten am 30.06.2019) auf die hausärztliche Versorgung in Thüringen, befristet bis zum 30.06.2022, anzuwenden.

Mit dem Beschluss wurde die Zielsetzung verfolgt, eine mögliche Verbesserung der Versorgung in Planungsbereichen, die oberhalb des bedarfsplanerischen Solls (ab 100 % Versorgungsgrad) liegen, zugunsten derjenigen Planungsbereiche auszusetzen, die unterhalb des bedarfsplanerischen Solls liegen. Der ärztliche Nachwuchs sollte mit dieser Maßnahme noch stärker in bedürftige Gebiete gelenkt und gesteuert werden, um eine bessere Versorgung außerhalb der Ballungsräume – besonders in ländlichen Bereichen – zu erreichen.

Mit Beschluss vom 27.05.2020 wurden daher 22 Planungsbereiche durch den Landesausschuss der Ärzte und Krankenkassen für Thüringen gesperrt, d. h. für diese Planungsbereiche wurde nach der Maßgabe von § 67 Bedarfsplanungs-Richtlinie Zulassungsbeschränkungen angeordnet. Für 16 Planungsbereiche haben sich insgesamt 46,5 Zulassungsmöglichkeiten ergeben. Mit Stichtag zum 08.02.2022 sind 18 Planungsbereiche nach § 67 Bedarfsplanungs-Richtlinie gesperrt und Niederlassungsmöglichkeiten für 60 offene hausärztliche Vertragsarztsitze gegeben.

Die KV Thüringen wendet seither den § 67 Bedarfsplanungs-Richtlinie an und begrenzt damit die Zulassungen in der hausärztlichen Versorgung. Die Anwendung dieser Regelung hat sich in den letzten Jahren als taugliches Instrument der sinnvollen Versorgungssteuerung erwiesen. Dadurch konnte die Versorgung im ländlichen Raum gestärkt werden, welche nicht zulasten der Städte ging. Dort waren weiterhin Nachbesetzungen von hausärztlichen Vertragsarztsitzen und Umwandlungen von Jobsharern möglich. Die KV Thüringen konnte somit eine sinnvolle – an den Versorgungsbedürfnissen der Thüringer Bevölkerung ausgerichtete Versorgungssteuerung im hausärztlichen Bereich – erreichen und strebt an, diese hausärztliche Versorgung auf einem ähnlichen Niveau fortzuführen. Die Anwendung des § 67 Bedarfsplanungs-Richtlinie hat sich somit bewährt.

## Auswertungen Terminservicestelle (TSS)

Die KV Thüringen geht auch aufgrund der wenigen Beschwerden bei der Versorgung im hausärztlichen Bereich davon aus, dass die hausärztliche Versorgung in Thüringen gut ist. Dazu wurde u.a. die Vergabe von Terminen über die Terminservicestelle ausgewertet:

Seit Mai 2019 sollten gemäß Terminservice- und Versorgungsgesetz (TSVG) auch Hausärzte freie Behandlungstermine für die TSS bereitstellen. Im Jahr 2019 wurden 11.975 Termine gemeldet, davon aber nur 235 vergeben. Dieser Trend setzt sich auch im Jahr 2020 mit 6.442 gemeldeten und davon nur 520 nachgefragten Terminen fort. Auch die Statistik im Jahr 2021 hat mit 2.012 gemeldeten und 371 vergebenen Terminen keine signifikante Nachfrage erkennen lassen. In allen Zeiträumen gab es dagegen Planungsbereiche, in

welchen gar keine Nachfrage nach hausärztlichen Behandlungsterminen bestand und keine Termine vermittelt wurden. Aus diesem Grund und nachdem bereits im ersten Meldezeitraum für 2019 festgestellt wurde, dass weniger als 2 % der gemeldeten Termine vergeben werden, konnte der Umfang der Meldung freier Behandlungstermine für die Arztgruppe der Hausärzte deutlich verringert werden.

#### Thüringer Städte würden Versorgungsbedarf ausweisen

Bei der differenzierten Analyse und dem Vergleich der Niederlassungsmöglichkeiten (mögliche NL), die ohne die regionale Abweichung bestehen würden, käme es zu einer deutlichen Zunahme der Niederlassungsmöglichkeiten in der hausärztlichen Versorgung. Auffällig ist insbesondere, dass bislang gut versorgte städtische Planungsbereiche einen erhöhten Versorgungsbedarf aufweisen würden. Insgesamt würden in Thüringen 196 Vertragsarztsitze in der hausärztlichen Versorgung zur Verfügung stehen. Allein der Planungsbereich Erfurt würde für 13,5 hausärztliche Sitze geöffnet werden. Auch in Jena käme es zu einer Öffnung des Planungsbereiches verbunden mit 3,5 Niederlassungsmöglichkeiten.

<b>Planungsbereich</b>	<b>mögliche NL</b>	<b>Planungsbereich</b>	<b>mögliche NL</b>
Altenburg	5,0	Kahla	2,5
Apolda	2,5	Leinefelde-Worbis	3,0
Arnstadt	4,0	Meiningen	8,0
Artern	2,0	Mühlhausen	5,0
Bad Langensalza	2,0	Neuhaus/Lauscha	1,5
Bad Lobenstein	3,5	Nordhausen	10,0
Bad Salzungen	3,0	Pößneck	4,5
Dornburg-Camburg/Bürgel	0	Saalfeld/Rudolstadt/ Bad Blankenburg	12,5
Eisenach	7,0	Schleiz	1,0
Eisenberg	1,0	Schmalkalden	4,5
Erfurt-Stadt	13,5	Schmölln/Gößnitz	6,0
Gera-Land	10,5	Sömmerda	4,0
Gera-Stadt	7,5	Sondershausen	5,0
Gotha	13,0	Sonneberg	3,5
Greiz	5,0	Stadtroda	0
Heiligenstadt	3,5	Suhl-Stadt	6,0
Hermsdorf/Bad Klosterlausnitz	1,5	Weimar-Land	2,5



Hildburghausen	12,5	Weimar-Stadt	1,5
Ilmenau	5,0	Zeulenroda-Triebes	4,0
Jena-Stadt	3,5	Summe mögliche ZL	196,0

Dies entspräche keinesfalls der tatsächlichen Versorgungslage und würde im Ergebnis zu nicht gewünschten Fehlsteuerungen führen, da Niederlassungen in diesen Bereichen zunehmen und damit die Besetzung der offenen Vertragsarztsitze in ländlicheren Regionen erschweren würden.

#### Knappe Ressource „Hausarzt“

Darüber hinaus kann nur verteilt werden, was tatsächlich vorhanden ist. Dies ist bei Hausärzten gerade nicht der Fall. Jährlich verzichten in Thüringen über 100 Hausärzte auf ihre Zulassung. Allein im Zeitraum von 2019 bis 2021 wurden im Zulassungsausschuss insgesamt 311 Verzichte von Hausärzten beschlossen. Geht man davon aus, dass es jährlich zu durchschnittlich ca. 50 Facharzt-Anerkennungen auf dem Gebiet der Allgemeinmedizin in Thüringen kommt (Quelle LÄK Thüringen: 2019 – 45; 2020 - 55 und 2021 – 42) und ca. 100 Ärzte jährlich auf ihre Zulassung verzichten, wäre es somit allein mit den Ärzten, die einen Facharzt für Allgemeinmedizin in Thüringen erlangen, nicht möglich, die vorhandenen Arztsitze nachzubesetzen. Sollten sich darüber hinaus noch Zulassungsmöglichkeiten in den Städten wie Erfurt und Jena ergeben, ist eine Nachbesetzung bzw. Versorgung in den ländlichen Gebieten überhaupt nicht mehr möglich. Insofern sollte diese Fehlsteuerung in der hausärztlichen Versorgung dringend verhindert werden.

#### **2.5.3.1.4 Fazit**

Die Analyse dieser verschiedenen Faktoren bestätigt das Bild, dass insgesamt aktuell von einer guten hausärztlichen Versorgung auszugehen ist. In den Planungsbereichen, in denen vor Anpassung der allgemeinen Verhältniszahl durch den G-BA bereits ein nicht gedeckter Versorgungsbedarf bestand, bleibt auch nach der Abweichung von der Bedarfsplanungs-Richtlinie die Möglichkeit zur Niederlassung. So bestehen im Bezirk der KV Thüringen auch nach der Bereinigung der Einwohnerzahlen um den Anteil der Kinder bis zum 10. Lebensjahr Zulassungsmöglichkeiten für Hausärzte im Umfang von 76,5 Vertragsarztsitzen, vor allem in den ländlichen Gebieten. Die einzelnen offenen Vertragsarztsitze sind der Anlage 2.2 zu entnehmen. Diese Sitze langfristig zu besetzen und damit zu einer weiteren Verbesserung der hausärztlichen Versorgung beizutragen, ist Anliegen der KV Thüringen. Darüber hinaus ist aus Sicht der KV Thüringen Basis einer guten ärztlichen Versorgung die Kontinuität in der Versorgung, d. h. die Nachbesetzung der bereits bestehenden hausärztlichen Praxen.

#### **2.5.3.2 Abweichung in der Mittelbereichsstruktur bei den Hausärzten**

Die Kassenärztliche Vereinigung Thüringen weicht von den Vorgaben des BBSR bei den Planungsbereichsstrukturen ab und bildet für alle kreisfreien Städte in Thüringen einen eigenen Mittelbereich. Thüringen hat fünf kreisfreie Städte, diese sind Erfurt, Gera, Jena, Suhl und Weimar. Bereits mit der 3. Anpassung des Bedarfsplanes der Kassenärztlichen

Vereinigung Thüringen, Stand 01.01.2013, wurden zum 01.07.2016 für die kreisfreien Städte Erfurt, Gera und Jena eigene Mittelbereiche abweichend von den BBSR-Vorgaben gebildet. Ausgangspunkt für die damalige Entscheidung war, dass Praxisverlegungen aus den Gemeinden um die kreisfreien Städte in die kreisfreie Stadt erfolgten. Zur Sicherstellung der wohnortnahen, hausärztlichen Versorgung wurde damals diese Strukturänderung vorgenommen, um einer Konzentration von Ärzten in den Städten entgegen zu wirken. Dieses planerische Mittel hat sich bewährt und wird für alle kreisfreien Städte übernommen.

Damit werden die nachfolgenden Mittelbereiche neu strukturiert:

1. Der Mittelbereich Erfurt wird in den neuen Mittelbereich Erfurt-Stadt und die Mittelbereiche Gotha, Sömmerda, Arnstadt und Weimar Land aufgeteilt.
2. Der Mittelbereich Gera wird in die neuen Mittelbereiche Gera-Stadt und Gera-Land aufgeteilt.
3. Der Mittelbereich Jena wird in die neuen Mittelbereiche Jena-Stadt, Dornburg-Camburg/Bürgel, Kahla und Weimar-Land aufgeteilt.
4. Aus dem bisherigen Mittelbereich Suhl/Zella-Mehlis wird der Mittelbereich Suhl-Stadt. Die umliegenden Orte des ehemaligen Mittelbereiches werden den Mittelbereichen Schmalkalden und Hildburghausen zugeordnet.
5. Der Mittelbereich Weimar wird in die neuen Mittelbereiche Weimar-Stadt und Weimar-Land geteilt.

Durch die Veränderung der Planungsbereiche werden in der Bedarfsplanung in der hausärztlichen Versorgung zukünftig 39 Mittelbereiche ausgewiesen, eine Auflistung der Gemeinden ist im Anhang 1.1 aufgeführt:

<b>Gebietsstand 01.01.2022</b>			
<b>Mittelbereich</b>	<b>Anzahl Gemeinden</b>	<b>Mittelbereich</b>	<b>Anzahl Gemeinden</b>
Altenburg	20	Kahla	21
Apolda	9	Leinefelde-Worbis	17
Arnstadt	12	Meiningen	29
Artern	10	Mühlhausen	15
Bad Langensalza	15	Neuhaus/Lauscha	3
Bad Lobenstein	5	Nordhausen	15
Bad Salzungen	16	Pößneck	38
Dornburg-Camburg/Bürgel	17	Saalfeld/Rudolstadt/Bad Blankenburg	26
Eisenach	16	Schleiz	16

Eisenberg	13	Schmalkalden	10
Erfurt-Stadt	1	Schmölln/Gößnitz	10
Gera-Land	36	Sömmerda	38
Gera-Stadt	1	Sondershausen	18
Gotha	30	Sonneberg	5
Greiz	2	Stadtroda	25
Heiligenstadt	51	Suhl-Stadt	1
Hermsdorf/Bad Klosterlausnitz	15	Weimar-Land	30
Hildburghausen	32	Weimar-Stadt	1
Ilmenau	4	Zeulenroda-Triebes	7
Jena-Stadt	1	<b>Summe Ergebnis</b>	<b>631</b>

Zum 01.07.2021 wurde die kreisfreie Stadt Eisenach in den Landkreis Wartburgkreis integriert. Mit dem neuen Bedarfsplan erfolgt keine Differenzierung mehr zwischen Eisenach-Stadt und Eisenach-Land. Es handelt sich zukünftig um einen gemeinsamen Mittelbereich.

Dies fand auch bei der kinderärztlichen Planungsbereichsstruktur Berücksichtigung (Punkt 2.5.2.2).

### 2.5.3.3 Abweichung bei der Ermittlung der regionalen Verhältniszahl in der Arztgruppe der Hausärzte

Die regionale Verhältniszahl für die Hausärzte in Thüringen wird nicht anhand der regionalen Verteilungsfaktoren pro Planungsbereich nach Anlage 4.7 ermittelt. Grund ist die Abweichung von der Vorgabe der Planungsbereichsstruktur im hausärztlichen Bereich. Die im Planungsbereich ermittelten regionalen Verteilungsfaktoren stimmen nicht mit den in Thüringen geltenden Planungsbereichsgrenzen überein.

Zur Ermittlung der regionalen Verhältniszahl wurde für jeden Ort im neu gebildeten Planungsbereich anhand der Postleitzahl der Verteilungsfaktor berechnet.

Diese Verfahrensweise wird angewandt, um eine Gewichtung der unterschiedlichen regionalen Alters-, Geschlechts- und Morbiditätsfaktoren je Postleitzahlbereich zu berücksichtigen. Die Postleitzahlregionen sind teilweise planungsbereichsüberschneidend. Befinden sich beispielsweise zwei Gemeinden einer Postleitzahlregion in dem einen festgelegten Mittelbereich und fünf Gemeinden in dem anderen festgelegten Mittelbereich, wird der Morbiditätsgrad in dem einem Bereich zweimal und in dem anderen Bereich fünfmal berücksichtigt.

Die sich daraus ergebenden verschiedenen Verteilungsfaktoren werden gemittelt, um für jeden Planungsbereich einen regionalen Verteilungsfaktor ausweisen zu können. Die für Thüringen errechneten regionalen Verhältniszahlen sind im Anhang 1.2 aufgeführt.

#### **2.5.4 Abweichung in der Planungsbereichsstruktur in der allgemeinen fachärztlichen Versorgung**

Aufgrund des freiwilligen Gemeindezusammenschlusses in Thüringen zum 01.01.2019 ergeben sich geringfügige Abweichungen, die vom BBSR noch keine Berücksichtigung gefunden haben. Folgende Anpassungen müssen vorgenommen werden:

- Die Gemeinde Kaltennordheim im Planungsbereich Wartburgkreis wird dem Planungsbereich Schmalkalden-Meiningen/Suhl zugeordnet.
- Die Gemeinden Gehlberg und Schmiedefeld a. Rennsteig im Planungsbereich Ilm-Kreis werden dem Planungsbereich Schmalkalden-Meiningen/Suhl zugeordnet.
- Die Gemeinden Piesau und Lichte im Planungsbereich Saalfeld-Rudolstadt werden dem Planungsbereich Sonneberg zugeordnet.

#### **2.5.5 Abweichung in der Namensbezeichnung bei Landkreisen und Raumordnungsregionen**

Zum 01.07.2021 wurde die kreisfreie Stadt Eisenach in den Wartburgkreis eingegliedert. Die vom BBSR vorgegebene Bezeichnung „Wartburgkreis/Eisenach“ wird geändert in „Wartburgkreis“.

Die vom BBSR vorgegebene Bezeichnung „Südthüringen“ stimmt nicht mit dem Landesentwicklungsplan des Landes Thüringen überein. Die korrekte Bezeichnung lautet „Südwestthüringen“ und wird seitens der KV Thüringen angewandt.

#### **2.5.6 Abweichung in der Planungsbereichsstruktur in der spezialisierten fachärztlichen Versorgung**

Aufgrund des freiwilligen Gemeindezusammenschlusses in Thüringen zum 01.01.2019 ergeben sich geringfügige Angleichungen, die vom BBSR noch keine Berücksichtigung gefunden haben. Folgende Anpassungen müssen vorgenommen werden:

- Die Gemeinden Gehlberg und Schmiedefeld a. Rennsteig im Planungsbereich Mittelthüringen werden dem Planungsbereich Südwestthüringen zugeordnet.
- Die Gemeinden Piesau und Lichte im Planungsbereich Ostthüringen werden dem Planungsbereich Südwestthüringen zugeordnet.

### **3 Inkrafttreten**

Der Bedarfsplan tritt am 01.07.2022 in Kraft und ersetzt damit den Bedarfsplan vom 01.01.2020 mit seinen Anpassungen.

#### **4 Planungsblätter**

Entsprechend Anlage 1.1. und 2.2.

#### **5 Anhänge**

- Anhang 1.1 Thüringer Gemeinden
- Anhang 1.2 Regionale Verhältniszahl Haus- und Kinderärzte
- Anhang 1.3 Regionale Verhältniszahl Allgemeine fachärztliche Versorgung
- Anhang 1.4 Regionale Verhältniszahl spezialisierte fachärztliche Versorgung
- Anhang 1.5 Regionale Verhältniszahl gesonderte fachärztliche Versorgung
- Anhang 1.6 Berücksichtigungen von Ermächtigungen
- Anhang 1.7 Einzelermächtigungen
- Anhang 1.8 Einrichtungen
- Anhang 1.9 Vergleich Abweichung Kinderärzte in der Planungsbereichsstruktur

Die Landesverbände der Krankenkassen und Ersatzkassen stellen das Einvernehmen zum  
Bedarfsplan für den Zulassungsbezirk der Kassenärztlichen Vereinigung Thüringen – Stand  
01.07.2022 – her.

gez.  
Kassenärztliche Vereinigung Thüringen .....

gez.  
AOK PLUS – Die Gesundheitskasse für  
Sachsen und Thüringen .....

gez.  
BKK Landesverband Mitte .....

gez.  
IKK classic .....

gez.  
Sozialversicherung für Landwirtschaft,  
Forsten und Gartenbau .....

gez.  
KNAPPSCHAFT –  
Regionaldirektion Frankfurt/Main .....

gez.  
Verband der Ersatzkassen e. V. (vdek)  
Der Leiter der vdek-Landesvertretung Thüringen .....



Kassenärztliche  
Bundesvereinigung

Körperschaft des öffentlichen Rechts



kvt  
Kassenärztliche  
Vereinigung Thüringen

# Statistische Informationen

## aus dem Bundesarztregister

Thüringen

Stand: 31.12.2021

## Inhaltsverzeichnis

Inhalt	Tabelle	Seite
An der vertragsärztlichen Versorgung teilnehmende Ärztinnen und Ärzte, Psychotherapeutinnen und Psychotherapeuten (w/m/d) nach ihrem Teilnahmestatus	1	3
Ärztinnen und Ärzte (w/m/d), die mit einer Schwerpunktbezeichnung bzw. einer bestimmten Facharztbezeichnung an der vertragsärztlichen Versorgung teilnehmen	1.1	7
An der vertragsärztlichen Versorgung teilnehmende ausländische Ärztinnen und Ärzte, Psychotherapeutinnen und Psychotherapeuten (w/m/d)	2	15
Altersstruktur der an der vertragsärztlichen Versorgung teilnehmenden Ärztinnen und Ärzte, Psychotherapeutinnen und Psychotherapeuten (w/m/d)	3	16
An der vertragsärztlichen Versorgung teilnehmende Ärztinnen und Ärzte, Psychotherapeutinnen und Psychotherapeuten (w/m/d) nach Kassenärztlichen Vereinigungen	4	24
Ärztinnen und Ärzte, Psychotherapeutinnen und Psychotherapeuten (w/m/d) in kooperativen Strukturen	5	26
Ärztinnen und Ärzte (w/m/d) mit belegärztlicher Anerkennung	6	28
Zugänge und Abgänge von an der vertragsärztlichen Versorgung teilnehmenden Ärztinnen und Ärzten, Psychotherapeutinnen und Psychotherapeuten (w/m/d) im Berichtsjahr	7	29
Ärztinnen und Ärzte, Psychotherapeutinnen und Psychotherapeuten (w/m/d) nach dem Umfang der Teilnahme an der vertragsärztlichen Versorgung	8	31
In Einrichtungen angestellte Ärztinnen und Ärzte, Psychotherapeutinnen und Psychotherapeuten (w/m/d) nach der Art der Einrichtung	9	32
An der vertragsärztlichen Versorgung teilnehmende Ärztinnen und Ärzte (w/m/d) mit Zusatz-Weiterbildung	10	33



# An der vertragsärztlichen Versorgung teilnehmende Ärztinnen und Ärzte, Psychotherapeutinnen und Psychotherapeuten (w/m/d) nach ihrem Teilnahmestatus (Zählung nach Personen)



**Tabelle 1.0**  
**Thüringen**  
**Stand: 31.12.2021**

Lfd. Nr.	Fachgruppe	Gesamt		Zulassung <sup>1)</sup>	Jobsharing- Juniorpartnerschaft <sup>2)</sup>	Anstellung in Einrichtungen <sup>3)</sup>	Anstellung in freier Praxis			Ermächtigung
		Sp.3+4+5+6+9 Anzahl	Verändg. zum Vj. in Prozent				Anzahl	Anzahl	Davon mit/ohne Leistungsbeschränkung <sup>4)</sup>	
				1	2	3			4	5
<b>ÄRZTLICHE FACHGRUPPEN</b>										
1	Allgemeinmedizin	962	0,3	738	0	112	112	101	11	0
2	Praktische Ärztinnen und Ärzte/Ä. ohne Facharztweiterbildung	106	- 5,4	92	0	8	6	5	1	0
3	Anästhesiologie	92	1,1	46	0	23	6	6	0	17
4	Augenheilkunde	167	3,7	105	0	29	25	25	0	8
5	Chirurgie und Orthopädie	404	- 0,7	144	1	185	12	10	2	62
6	Frauenheilkunde und Geburtshilfe	307	- 3,5	154	1	100	15	9	6	37
7	Hals-Nasen-Ohrenheilkunde/Phoniatrie und Pädaudiologie	120	0,8	60	0	50	1	1	0	9
8	Haut- und Geschlechtskrankheiten	99	- 5,7	57	0	22	16	8	8	4
9	Humangenetik	6	- 14,3	0	0	6	0	0	0	0
10	Innere Medizin <sup>5)</sup>	736	0,8	433	2	185	84	67	17	32
11	davon: mit hausärztlicher Tätigkeit	424	0,5	282	0	86	56	51	5	0
12	mit fachärztlicher Tätigkeit	280	2,9	151	2	99	28	16	12	0
13	Kinder- und Jugendmedizin	223	1,8	124	0	50	29	19	10	20
14	Kinder- und Jugendpsychiatrie und -psychotherapie	19	0,0	13	0	5	1	1	0	0
15	Laboratoriumsmedizin/Biochemie/Mikrobiologie	39	- 7,1	5	0	34	0	0	0	0
16	Mund-Kiefer-Gesichtschirurgie	32	6,7	23	0	0	5	5	0	4
17	Nervenheilkunde/Neurologie/Psychiatrie	163	2,5	80	0	62	6	4	2	15
18	Neurochirurgie	36	2,9	8	0	27	0	0	0	1
19	Nuklearmedizin	30	- 3,2	9	0	21	0	0	0	0
20	Pathologie	33	6,5	7	0	18	7	7	0	1
21	Physikalische und Rehabilitative Medizin	21	10,5	7	0	9	4	4	0	1
22	Ärztliche Psychotherapie	86	7,5	78	0	8	0	0	0	0
23	davon: Psychosomatische Medizin und Psychotherapie	21	10,5	17	0	4	0	0	0	0
24	Radiologie	117	0,9	38	0	47	14	13	1	18
25	Strahlentherapie	34	- 2,9	5	0	24	5	5	0	0
26	Transfusionsmedizin	2	0,0	0	0	1	0	0	0	1
27	Urologie	109	4,8	50	0	40	6	2	4	13
28	Übrige Fachgruppen <sup>6)</sup>	3	0,0	0	0	0	0	0	0	3
<b>29</b>	<b>Summe ärztliche Fachgruppen</b>	<b>3 946</b>	<b>0,3</b>	<b>2 276</b>	<b>4</b>	<b>1 066</b>	<b>354</b>	<b>292</b>	<b>62</b>	<b>246</b>
30	davon: hausärztliche Versorgung (ohne Kinder- u. Jugendmed.) <sup>7)</sup>	1 490	- 0,1	1 111	0	205	174	157	17	0
<b>PSYCHOTHERAPEUTISCHE FACHGRUPPEN (OHNE ÄRZTLICHE PSYCHOTHERAPIE)</b>										
31	Kinder- und Jugendlichenpsychotherapie	154	11,6	149	0	1	4	0	4	0
32	Psychologische Psychotherapie	365	5,5	336	7	4	13	6	7	5
<b>33</b>	<b>Summe Psychotherapie ohne Ärztliche Psychotherapie</b>	<b>519</b>	<b>7,2</b>	<b>485</b>	<b>7</b>	<b>5</b>	<b>17</b>	<b>6</b>	<b>11</b>	<b>5</b>
<b>34</b>	<b>Summe ärztliche und psychotherapeutische Fachgruppen</b>	<b>4 465</b>	<b>1,1</b>	<b>2 761</b>	<b>11</b>	<b>1 071</b>	<b>371</b>	<b>298</b>	<b>73</b>	<b>251</b>

1) Vertragsärztinnen/-ärzte, Vertragspsychotherapeutinnen/-therapeuten

2) nach § 101 Absatz 1 Satz 1 Nr. 4 SGB V; 3) Medizinische Versorgungszentren, Einrichtungen nach § 402 Abs. 2 SGB V (ehemals § 311 SGB V), KV-Eigeneinrichtungen und kommunale Eigeneinrichtungen

4) Leistungsbeschränkung nach § 101 Abs. 1 Satz 1 Nr. 5 SGB V i. V. m. § 58 Abs. 5 Bedarfsplanungs-Richtlinie

5) seit dem 31.12.2013 werden Lungenärztinnen/-ärzte nicht mehr als separate Fachgruppe ausgewiesen, sondern der Fachgruppe der Inneren Medizin zugewiesen

6) Enthalten: Arbeitsmedizin, Fachwissenschaftlerinnen/-schaftler der Medizin, Fachzahnärztinnen/-ärzte, Hygiene und Umweltmedizin, Öffentliches Gesundheitswesen, Pharmakologie, Physiologie, Rechtsmedizin und Sportmedizin

7) gemäß Bedarfsplanungsrichtlinie (zur Berechnung der Hausärztinnen/Hausärzte nach § 73 Abs. 1a SGB V müssen noch die Ärztinnen/Ärzte der Kinder- und Jugendmedizin hinzugezählt werden)

# An der vertragsärztlichen Versorgung teilnehmende Ärztinnen und Psychotherapeutinnen (weiblich) nach ihrem Teilnahmestatus (Zählung nach Personen)



**Tabelle 1.0.W**  
**Thüringen**  
**Stand: 31.12.2021**

Lfd. Nr.	Fachgruppe	Gesamt		Zulassung <sup>1)</sup>	Jobsharing- Juniorpartnerschaft <sup>2)</sup>	Anstellung in Einrichtungen <sup>3)</sup>	Anstellung in freier Praxis			Ermächtigung
		Sp.3+4+5+6+9 Anzahl	Verändg. zum Vj. in Prozent				Anzahl	Anzahl	Davon mit/ohne Leistungsbeschränkung <sup>4)</sup>	
				Anzahl	Anzahl	ohne Leistungs- Anzahl			mit Leistungs- Anzahl	Anzahl
0	1	2	3	4	5	6	7	8	9	
<b>ÄRZTLICHE FACHGRUPPEN</b>										
1	Allgemeinmedizin	598	1,5	436	0	78	84	78	6	0
2	Praktische Ärztinnen/Ä. ohne Facharztweiterbildung	61	- 6,2	56	0	4	1	1	0	0
3	Anästhesiologie	26	4,0	8	0	9	2	2	0	7
4	Augenheilkunde	103	2,0	70	0	18	13	13	0	2
5	Chirurgie und Orthopädie	84	12,0	27	0	39	4	4	0	14
6	Frauenheilkunde und Geburtshilfe	226	- 2,6	116	1	76	12	8	4	21
7	Hals-Nasen-Ohrenheilkunde/Phoniatrie und Pädaudiologie	63	- 1,6	29	0	31	1	1	0	2
8	Haut- und Geschlechtskrankheiten	71	- 5,3	42	0	13	13	6	7	3
9	Humangenetik	5	- 16,7	0	0	5	0	0	0	0
10	Innere Medizin <sup>5)</sup>	395	0,8	235	2	102	46	38	8	10
11	davon: mit hausärztlicher Tätigkeit	269	1,1	172	0	62	35	32	3	0
12	mit fachärztlicher Tätigkeit	116	0,0	63	2	40	11	6	5	0
13	Kinder- und Jugendmedizin	169	2,4	92	0	40	28	18	10	9
14	Kinder- und Jugendpsychiatrie und -psychotherapie	14	0,0	10	0	3	1	1	0	0
15	Laboratoriumsmedizin/Biochemie/Mikrobiologie	12	0,0	2	0	10	0	0	0	0
16	Mund-Kiefer-Gesichtschirurgie	4	0,0	4	0	0	0	0	0	0
17	Nervenheilkunde/Neurologie/Psychiatrie	82	2,5	43	0	31	4	3	1	4
18	Neurochirurgie	6	0,0	1	0	5	0	0	0	0
19	Nuklearmedizin	12	0,0	4	0	8	0	0	0	0
20	Pathologie	13	18,2	2	0	5	6	6	0	0
21	Physikalische und Rehabilitative Medizin	12	0,0	5	0	4	3	3	0	0
22	Ärztliche Psychotherapie	51	6,3	48	0	3	0	0	0	0
23	davon: Psychosomatische Medizin und Psychotherapie	9	0,0	8	0	1	0	0	0	0
24	Radiologie	60	0,0	14	0	24	10	9	1	12
25	Strahlentherapie	24	4,3	2	0	18	4	4	0	0
26	Transfusionsmedizin	2	0,0	0	0	1	0	0	0	1
27	Urologie	24	9,1	12	0	9	1	0	1	2
28	Übrige Fachgruppen <sup>6)</sup>	1	0,0	0	0	0	0	0	0	1
<b>29</b>	<b>Summe ärztliche Fachgruppen</b>	<b>2 118</b>	<b>1,0</b>	<b>1 258</b>	<b>3</b>	<b>536</b>	<b>233</b>	<b>195</b>	<b>38</b>	<b>88</b>
30	davon: hausärztliche Versorgung (ohne Kinder- u. Jugendmed.) <sup>7)</sup>	928	0,9	664	0	144	120	111	9	0
<b>PSYCHOTHERAPEUTISCHE FACHGRUPPEN (OHNE ÄRZTLICHE PSYCHOTHERAPIE)</b>										
31	Kinder- und Jugendlichenpsychotherapie	122	11,9	119	0	1	2	0	2	0
32	Psychologische Psychotherapie	282	6,8	258	6	4	10	4	6	4
<b>33</b>	<b>Summe Psychotherapie ohne Ärztliche Psychotherapie</b>	<b>404</b>	<b>8,3</b>	<b>377</b>	<b>6</b>	<b>5</b>	<b>12</b>	<b>4</b>	<b>8</b>	<b>4</b>
<b>34</b>	<b>Summe ärztliche und psychotherapeutische Fachgruppen</b>	<b>2 522</b>	<b>2,1</b>	<b>1 635</b>	<b>9</b>	<b>541</b>	<b>245</b>	<b>199</b>	<b>46</b>	<b>92</b>

1) Vertragsärztinnen/-ärzte, Vertragspsychotherapeutinnen/-therapeuten

2) nach § 101 Absatz 1 Satz 1 Nr. 4 SGB V; 3) Medizinische Versorgungszentren, Einrichtungen nach § 402 Abs. 2 SGB V (ehemals § 311 SGB V), KV-Eigeneinrichtungen und kommunale Eigeneinrichtungen

4) Leistungsbeschränkung nach § 101 Abs. 1 Satz 1 Nr. 5 SGB V i. V. m. § 58 Abs. 5 Bedarfsplanungs-Richtlinie

5) seit dem 31.12.2013 werden Lungenärztinnen/-ärzte nicht mehr als separate Fachgruppe ausgewiesen, sondern der Fachgruppe der Inneren Medizin zugewiesen

6) Enthalten: Arbeitsmedizin, Fachwissenschaftlerinnen/-schaftler der Medizin, Fachzahnärztinnen/-ärzte, Hygiene und Umweltmedizin, Öffentliches Gesundheitswesen, Pharmakologie, Physiologie, Rechtsmedizin und Sportmedizin

7) gemäß Bedarfsplanungsrichtlinie (zur Berechnung der Hausärztinnen/Hausärzte nach § 73 Abs. 1a SGB V müssen noch die Ärztinnen/Ärzte der Kinder- und Jugendmedizin hinzugezählt werden)

# An der vertragsärztlichen Versorgung teilnehmende Ärzte und Psychotherapeuten (männlich) nach ihrem Teilnahmestatus (Zählung nach Personen)



**Tabelle 1.0.M**  
**Thüringen**  
**Stand: 31.12.2021**

Lfd. Nr.	Fachgruppe	Gesamt		Zulassung <sup>1)</sup>	Jobsharing- Juniorpartnerschaft <sup>2)</sup>	Anstellung in Einrichtungen <sup>3)</sup>	Anstellung in freier Praxis			Ermächtigung Anzahl
		Sp.3+4+5+6+9 Anzahl	Verändg. zum Vj. in Prozent	Anzahl	Anzahl	Anzahl	Ins- gesamt Anzahl	Davon mit/ohne Leistungsbeschränkung <sup>4)</sup>		
								ohne Leistungs- Anzahl	mit Leistungs- Anzahl	
0	1	2	3	4	5	6	7	8	9	
<b>ÄRZTLICHE FACHGRUPPEN</b>										
1	Allgemeinmedizin	364	- 1,6	302	0	34	28	23	5	0
2	Praktische Ärzte/Ä. ohne Facharztweiterbildung	45	- 4,3	36	0	4	5	4	1	0
3	Anästhesiologie	66	0,0	38	0	14	4	4	0	10
4	Augenheilkunde	64	6,7	35	0	11	12	12	0	6
5	Chirurgie und Orthopädie	320	- 3,6	117	1	146	8	6	2	48
6	Frauenheilkunde und Geburtshilfe	81	- 5,8	38	0	24	3	1	2	16
7	Hals-Nasen-Ohrenheilkunde/Phoniatrie und Pädaudiologie	57	3,6	31	0	19	0	0	0	7
8	Haut- und Geschlechtskrankheiten	28	- 6,7	15	0	9	3	2	1	1
9	Humangenetik	1	0,0	0	0	1	0	0	0	0
10	Innere Medizin <sup>5)</sup>	341	0,9	198	0	83	38	29	9	22
11	davon: mit hausärztlicher Tätigkeit	155	- 0,6	110	0	24	21	19	2	0
12	mit fachärztlicher Tätigkeit	164	5,1	88	0	59	17	10	7	0
13	Kinder- und Jugendmedizin	54	0,0	32	0	10	1	1	0	11
14	Kinder- und Jugendpsychiatrie und -psychotherapie	5	0,0	3	0	2	0	0	0	0
15	Laboratoriumsmedizin/Biochemie/Mikrobiologie	27	- 10,0	3	0	24	0	0	0	0
16	Mund-Kiefer-Gesichtschirurgie	28	7,7	19	0	0	5	5	0	4
17	Nervenheilkunde/Neurologie/Psychiatrie	81	2,5	37	0	31	2	1	1	11
18	Neurochirurgie	30	3,4	7	0	22	0	0	0	1
19	Nuklearmedizin	18	- 5,3	5	0	13	0	0	0	0
20	Pathologie	20	0,0	5	0	13	1	1	0	1
21	Physikalische und Rehabilitative Medizin	9	28,6	2	0	5	1	1	0	1
22	Ärztliche Psychotherapie	35	9,4	30	0	5	0	0	0	0
23	davon: Psychosomatische Medizin und Psychotherapie	12	20,0	9	0	3	0	0	0	0
24	Radiologie	57	1,8	24	0	23	4	4	0	6
25	Strahlentherapie	10	- 16,7	3	0	6	1	1	0	0
26	Transfusionsmedizin	0	•	0	0	0	0	0	0	0
27	Urologie	85	3,7	38	0	31	5	2	3	11
28	Übrige Fachgruppen <sup>6)</sup>	2	0,0	0	0	0	0	0	0	2
<b>29</b>	<b>Summe ärztliche Fachgruppen</b>	<b>1 828</b>	<b>- 0,5</b>	<b>1 018</b>	<b>1</b>	<b>530</b>	<b>121</b>	<b>97</b>	<b>24</b>	<b>158</b>
30	davon: hausärztliche Versorgung (ohne Kinder- u. Jugendmed.) <sup>7)</sup>	562	- 1,6	447	0	61	54	46	8	0
<b>PSYCHOTHERAPEUTISCHE FACHGRUPPEN (OHNE ÄRZTLICHE PSYCHOTHERAPIE)</b>										
31	Kinder- und Jugendlichenpsychotherapie	32	10,3	30	0	0	2	0	2	0
32	Psychologische Psychotherapie	83	1,2	78	1	0	3	2	1	1
<b>33</b>	<b>Summe Psychotherapie ohne Ärztliche Psychotherapie</b>	<b>115</b>	<b>3,6</b>	<b>108</b>	<b>1</b>	<b>0</b>	<b>5</b>	<b>2</b>	<b>3</b>	<b>1</b>
<b>34</b>	<b>Summe ärztliche und psychotherapeutische Fachgruppen</b>	<b>1 943</b>	<b>- 0,3</b>	<b>1 126</b>	<b>2</b>	<b>530</b>	<b>126</b>	<b>99</b>	<b>27</b>	<b>159</b>

1) Vertragsärztinnen/-ärzte, Vertragspsychotherapeutinnen/-therapeuten

2) nach § 101 Absatz 1 Satz 1 Nr. 4 SGB V; 3) Medizinische Versorgungszentren, Einrichtungen nach § 402 Abs. 2 SGB V (ehemals § 311 SGB V), KV-Eigeneinrichtungen und kommunale Eigeneinrichtungen

4) Leistungsbeschränkung nach § 101 Abs. 1 Satz 1 Nr. 5 SGB V i. V. m. § 58 Abs. 5 Bedarfsplanungs-Richtlinie

5) seit dem 31.12.2013 werden Lungenärztinnen/-ärzte nicht mehr als separate Fachgruppe ausgewiesen, sondern der Fachgruppe der Inneren Medizin zugewiesen

6) Enthalten: Arbeitsmedizin, Fachwissenschaftlerinnen/-schaftler der Medizin, Fachzahnärztinnen/-ärzte, Hygiene und Umweltmedizin, Öffentliches Gesundheitswesen, Pharmakologie, Physiologie, Rechtsmedizin und Sportmedizin

7) gemäß Bedarfsplanungsrichtlinie (zur Berechnung der Hausärztinnen/Hausärzte nach § 73 Abs. 1a SGB V müssen noch die Ärztinnen/Ärzte der Kinder- und Jugendmedizin hinzugezählt werden)

**In der Bedarfsplanung zählende Ärztinnen und Ärzte, Psychotherapeutinnen und Psychotherapeuten (w/m/d)  
nach ihrem Teilnahmestatus  
(Zählung nach Bedarfsplanungsgewicht)**



Tabelle 1.0.B

Thüringen

Stand: 31.12.2021

Lfd. Nr.	Fachgruppe	Gesamt			Zulassung <sup>1)</sup>		Anstellung in Einrichtung <sup>2)</sup>		Anstellung in freier Praxis		Ermächtigung	
		Sp.4+6+8+10 Anzahl	Verändg. zum Vj. in Prozent	Darunter: weiblich Anzahl	Anzahl	Darunter: weiblich Anzahl	Anzahl	Darunter: weiblich Anzahl	Anzahl	Darunter: weiblich Anzahl	Anzahl	Darunter: weiblich Anzahl
	0	1	2	3	4	5	6	7	8	9	10	11
1	Hausärztliche Versorgung <sup>3)</sup>	1 410	- 1,1	879	1 092	654	185	129	133	97	0	0
2	Augenheilkunde	151	2,4	98	105	70	29	19	17	9	0	0
3	Chirurgie und Orthopädie	251	- 0,6	54	137	25	107	27	7	2	0	0
4	Frauenheilkunde und Geburtshilfe	247	- 2,0	190	151	114	88	69	8	7	0	0
5	Hals-Nasen-Ohrenheilkunde/Phoniatrie und Pädaudiologie	102	- 1,2	57	58	29	43	27	1	1	0	0
6	Haut- und Geschlechtskrankheiten	80	- 6,5	56	55	41	20	12	6	4	0	0
7	Kinder- und Jugendmedizin	170	0,9	132	116	85	41	34	14	13	0	0
8	Nervenheilkunde/Neurologie/Psychiatrie	124	3,5	66	78	43	43	21	3	2	0	0
9	Psychotherapie	482	4,2	354	470	347	9	6	3	2	0	0
10	davon: Ärztl. Psychoth. (o. Psychosom. u. Psychoth.)	52	- 5,0	33	49	31	3	2	0	0	0	0
11	Psychosom. u. Psychoth.	18	7,7	8	15	7	3	1	0	0	0	0
12	Kinder- und Jugendlichenpsychoth.	119	12,3	94	118	93	1	1	0	0	0	0
13	Psychologische Psychoth.	293	2,8	220	288	216	3	3	3	2	0	0
14	Urologie	80	0,9	18	48	11	31	7	1	0	0	0
15	Anästhesiologie	62	0,0	16	41	7	16	7	5	2	0	0
16	Innere Medizin (fachärztlich tätig)	235	2,2	95	149	63	74	28	13	4	0	0
17	Kinder- und Jugendpsychiatrie und -psychotherapie	18	- 2,7	12	13	9	5	3	1	1	0	0
18	Radiologie	71	- 1,4	32	35	14	29	14	7	4	0	0
19	Humangenetik	5	0,0	4	0	0	5	4	0	0	0	0
20	Laboratoriumsmedizin/Biochemie/Mikrobiologie	34	- 3,5	11	7	4	28	8	0	0	0	0
21	Neurochirurgie	19	0,0	4	7	1	12	3	0	0	0	0
22	Nuklearmedizin	25	- 3,9	11	9	4	16	8	0	0	0	0
23	Pathologie	25	0,0	10	7	2	12	2	6	6	0	0
24	Physikalische und Rehabilitative Medizin	18	12,7	11	7	5	7	4	4	3	0	0
25	Strahlentherapie	18	- 1,4	13	5	2	10	8	4	4	0	0
26	Transfusionsmedizin	1	0,0	1	0	0	1	1	0	0	0	0
<b>27</b>	<b>Summe Bedarfsplanungsgruppen</b>	<b>3 624</b>	<b>0,1</b>	<b>2 122</b>	<b>2 586</b>	<b>1 527</b>	<b>808</b>	<b>437</b>	<b>230</b>	<b>159</b>	<b>0</b>	<b>0</b>

1) Vertragsärztinnen/-ärzte, Vertragspsychotherapeutinnen/-therapeuten

2) Medizinische Versorgungszentren, Einrichtungen nach § 402 Abs. 2 SGB V (ehemals § 311 SGB V), KV-Eigeneinrichtungen und kommunale Eigeneinrichtungen

3) nach Bedarfsplanungsrichtlinie (das bedeutet ohne Ärztinnen/Ärzte der Kinder- und Jugendmedizin)

# Ärztinnen und Ärzte (w/m/d), die mit einer Schwerpunktbezeichnung bzw. einer bestimmten Facharztbezeichnung an der vertragsärztlichen Versorgung teilnehmen (Zählung nach Personen)



**Tabelle 1.1**  
**Thüringen**  
**Blatt 1**

Stand: 31.12.2021

Lfd. Nr.	Fachgruppe	Gesamt		Zulassung <sup>1)</sup>	Jobsharing-Juniorpartnerschaft <sup>2)</sup>	Anstellung in Einrichtungen <sup>3)</sup>	Anstellung in freier Praxis			Ermächtigung
		Sp.3+4+5+6+9 Anzahl	Verändg. zum Vj. in Prozent	Anzahl	Anzahl	Anzahl	Ins-gesamt Anzahl	Davon mit/ohne Leistungsbeschränkung <sup>4)</sup>		
								ohne Leistungsbeschränkung Anzahl	mit Leistungsbeschränkung Anzahl	
0	1	2	3	4	5	6	7	8	9	
<b>1</b>	<b>Chirurgie und Orthopädie</b>	<b>404</b>	<b>- 0,7</b>	<b>144</b>	<b>1</b>	<b>185</b>	<b>12</b>	<b>10</b>	<b>2</b>	<b>62</b>
2	davon: FA/SP Gefäßchirurgie	23	- 8,0	2	0	7	0	0	0	14
3	FA/SP Kinderchirurgie <sup>5)</sup>	12	0,0	3	0	5	0	0	0	4
4	FA Orthopädie	114	- 3,4	69	0	34	1	1	0	10
5	FA Orthopädie und Unfallchirurgie	169	3,0	43	1	95	7	6	1	23
6	FA/SP Plastische Chirurgie <sup>6)</sup>	0	•	0	0	0	0	0	0	0
7	SP Rheumatologie	6	0,0	3	0	1	0	0	0	2
8	SP Thoraxchir./Thorax- u. Kardiovaskularchir.	5	0,0	0	0	0	0	0	0	5
9	SP Unfallchirurgie	50	- 5,7	18	0	19	2	1	1	11
10	FA/SP Viszeralchirurgie	31	10,7	3	0	16	1	1	0	11
<b>11</b>	<b>Frauenheilkunde und Geburtshilfe</b>	<b>307</b>	<b>- 3,5</b>	<b>154</b>	<b>1</b>	<b>100</b>	<b>15</b>	<b>9</b>	<b>6</b>	<b>37</b>
12	davon: SP Gynäkol. Endokrinol. u. Reprodm.	8	166,7	2	0	2	3	1	2	1
13	SP Gynäkologische Onkologie	7	- 36,4	0	0	2	0	0	0	5
14	SP Spez. Geburtsh. u. Perinatalmed.	12	0,0	7	0	1	1	1	0	3
<b>15</b>	<b>HNO-Heilkunde/Phoniatrie und Pädaudiologie</b>	<b>120</b>	<b>0,8</b>	<b>60</b>	<b>0</b>	<b>50</b>	<b>1</b>	<b>1</b>	<b>0</b>	<b>9</b>
16	davon: FA Sprach-, Stimm- und kindliche Hörstörungen/FA Phoniatrie und Pädaud./SP Audiologie/Phoniatrie/Phoniatrie u. Pädaud.	6	0,0	1	0	3	0	0	0	2
<b>17</b>	<b>Innere Medizin (ohne hausärztlich Tätige) <sup>7)</sup></b>	<b>312</b>	<b>1,3</b>	<b>151</b>	<b>2</b>	<b>99</b>	<b>28</b>	<b>16</b>	<b>12</b>	<b>32</b>
18	davon: FA/SP Angiologie	17	- 5,6	6	0	7	2	1	1	2
19	FA/SP Diabetologie/Endokrinologie	4	0,0	0	0	2	0	0	0	2
20	FA/SP Gastroenterologie	42	- 4,5	6	0	20	2	2	0	14
21	FA/SP Geriatrie	0	•	0	0	0	0	0	0	0
22	FA/SP Hämatologie/internist. Onkologie	28	7,7	12	1	13	0	0	0	2
23	SP Infektiologie/Infektions- und Tropenmedizin	0	•	0	0	0	0	0	0	0
24	FA/SP Kardiologie	61	5,2	27	0	20	10	4	6	4
25	FA/SP Nephrologie	57	3,6	38	1	11	7	6	1	0
26	FA/SP Pneumologie/Lungen- u. Bronchialheilk.	34	0,0	16	0	9	6	3	3	3
27	FA/SP Rheumatologie	21	0,0	7	0	10	1	1	0	3

1) Vertragsärztinnen/-ärzte, Vertragspsychotherapeutinnen/-therapeuten

2) nach § 101 Absatz 1 Satz 1 Nr. 4 SGB V; 3) Medizinische Versorgungszentren, Einrichtungen nach § 402 Abs. 2 SGB V (ehemals § 311 SGB V), KV-Eigeneinrichtungen und kommunale Eigeneinrichtungen

4) Leistungsbeschränkung nach § 101 Abs. 1 Satz 1 Nr. 5 SGB V i. V. m. § 58 Abs. 5 Bedarfsplanungs-Richtlinie

5) einschließlich FA Kinder- und Jugendchirurgie 6) einschließlich FA Plastische und Ästhetische Chirurgie sowie FA Plastische, Rekonstruktive und Ästhetische Chirurgie

7) Hier werden nur Internistinnen/Internisten berücksichtigt, die mit fachärztlicher Tätigkeit an der vertragsärztlichen Versorgung teilnehmen. Ausnahme: Bei den Ermächtigungen werden alle Ärztinnen/Ärzte, die als Internistinnen/Internisten an der vertragsärztlichen Versorgung teilnehmen, berücksichtigt.

Hinweise:

a) Bei Ärztinnen/Ärzten, die über mehr als eine Facharzt- oder Schwerpunktbezeichnung verfügen, ist eine Mehrfachzählung möglich.

Im Bereich der Nervenheilkunde/Neurologie/Psychiatrie werden ab dem 31.12.2019 Ärztinnen und Ärzte, die sowohl über den FA Neurologie als auch über den FA Psychiatrie bzw. den FA Psychiatrie und Psychotherapie verfügen, in einer separaten Kategorie ("FA Neurologie und FA Psychiatrie") und nicht mehr in den Kategorien "FA Neurologie" bzw. "FA Psychiatrie" gezählt.

b) In einigen Gebieten, insbesondere in der Kinder- und Jugendmedizin, werden fachliche Spezialisierungen weiterbildungsrechtlich auch über Zusatz-Weiterbildungen abgebildet. Daten zu den Zusatz-Weiterbildungen sind in Tabelle 10 dargestellt. Bei einigen Spezialisierungen müssen sowohl die Tabelle 1.1 als auch die Tabelle 10 betrachtet werden. Wichtig: Da es Ärztinnen/Ärzte gibt, die zu einer Spezialisierung sowohl über den entsprechenden Schwerpunkt als auch über die entsprechende Zusatz-Weiterbildung verfügen, ist eine einfache Summenbildung über die Tabellen 1.1 und 10 nicht zulässig.

# Ärztinnen und Ärzte (w/m/d), die mit einer Schwerpunktbezeichnung bzw. einer bestimmten Facharztbezeichnung an der vertragsärztlichen Versorgung teilnehmen (Zählung nach Personen)



**Tabelle 1.1**  
Thüringen  
Blatt 2

Stand: 31.12.2021

Lfd. Nr.	Fachgruppe	Gesamt		Zulassung <sup>1)</sup>	Jobsharing-Juniorpartnerschaft <sup>2)</sup>	Anstellung in Einrichtungen <sup>3)</sup>	Anstellung in freier Praxis			Ermächtigung		
		Sp.3+4+5+6+9 Anzahl	Verändg. zum Vj. in Prozent				Anzahl	Anzahl	Anzahl		Davon mit/ohne Leistungsbeschränkung <sup>4)</sup>	
											Anzahl	ohne Leistungsbeschränkung
0	1	2	3	4	5	6	7	8	9			
<b>1</b>	<b>Kinder - und Jugendmedizin</b>	<b>223</b>	<b>1,8</b>	<b>124</b>	<b>0</b>	<b>50</b>	<b>29</b>	<b>19</b>	<b>10</b>	<b>20</b>		
2	davon: SP Infektiologie	0	•	0	0	0	0	0	0	0		
3	SP Kinder-Endokrinol. u. -Diabetol.	0	•	0	0	0	0	0	0	0		
4	SP Kinder-Gastroenterologie	0	•	0	0	0	0	0	0	0		
5	SP Kinder-Hämatologie u. -Onkologie <sup>5)</sup>	3	0,0	0	0	0	1	1	0	2		
6	SP Kinder-Kardiologie <sup>6)</sup>	9	0,0	5	0	0	1	1	0	3		
7	SP Kinder-Nephrologie	0	•	0	0	0	0	0	0	0		
8	SP Kinder-Neuropsychiatrie	0	•	0	0	0	0	0	0	0		
9	SP Kinder-Pneumol./Kinder-Lungen- u. Bronch.	0	•	0	0	0	0	0	0	0		
10	SP Kinder-Rheumatologie	0	•	0	0	0	0	0	0	0		
11	SP Neonatologie	14	7,7	8	0	3	0	0	0	3		
12	SP Neuropädiatrie	7	16,7	3	0	0	0	0	0	4		
<b>13</b>	<b>Laboratoriumsmedizin/Biochemie/Mikrobiologie</b>	<b>39</b>	<b>- 7,1</b>	<b>5</b>	<b>0</b>	<b>34</b>	<b>0</b>	<b>0</b>	<b>0</b>	<b>0</b>		
14	davon: FA Biochemie	0	•	0	0	0	0	0	0	0		
15	FA Immunologie	1	0,0	1	0	0	0	0	0	0		
16	FA Laboratoriumsmedizin	29	0,0	2	0	27	0	0	0	0		
17	FA Mikrobiologie	14	- 17,6	3	0	11	0	0	0	0		
18	SP Mikrobiologie	0	•	0	0	0	0	0	0	0		
<b>19</b>	<b>Nervenheilk./Neurolog./Psychiatr.</b>	<b>163</b>	<b>2,5</b>	<b>80</b>	<b>0</b>	<b>62</b>	<b>6</b>	<b>4</b>	<b>2</b>	<b>15</b>		
20	davon: FA Nervenheilkunde	50	- 5,7	39	0	8	1	1	0	2		
21	FA Neurologie und FA Psychiatrie <sup>7)</sup>	7	- 12,5	6	0	0	0	0	0	1		
22	FA Neurologie	67	9,8	14	0	41	2	1	1	10		
23	FA Psychiatrie <sup>7)</sup>	43	4,9	24	0	14	3	2	1	2		
24	SP Forensische Psychiatrie	2	0,0	1	0	0	0	0	0	1		
25	SP Kinderneuropsychiatrie	0	•	0	0	0	0	0	0	0		
<b>26</b>	<b>Pathologie</b>	<b>33</b>	<b>6,5</b>	<b>7</b>	<b>0</b>	<b>18</b>	<b>7</b>	<b>7</b>	<b>0</b>	<b>1</b>		
27	davon: FA/SP Neuropathologie	2	0,0	0	0	1	1	1	0	0		
<b>28</b>	<b>Radiologie</b>	<b>117</b>	<b>0,9</b>	<b>38</b>	<b>0</b>	<b>47</b>	<b>14</b>	<b>13</b>	<b>1</b>	<b>18</b>		
29	davon: SP Kinderradiologie <sup>8)</sup>	2	0,0	0	0	2	0	0	0	0		
30	SP Neuroradiologie	5	0,0	2	0	1	1	1	0	1		
31	SP Strahlentherapie	0	•	0	0	0	0	0	0	0		

1) Vertragsärztinnen/-ärzte, Vertragspsychotherapeutinnen/-therapeuten

2) nach § 101 Absatz 1 Satz 1 Nr. 4 SGB V; 3) Medizinische Versorgungszentren, Einrichtungen nach § 402 Abs. 2 SGB V (ehemals § 311 SGB V), KV-Eigeneinrichtungen und kommunale Eigeneinrichtungen

4) Leistungsbeschränkung nach § 101 Abs. 1 Satz 1 Nr. 5 SGB V i. V. m. § 58 Abs. 5 Bedarfsplanungs-Richtlinie

5) einschließlich Kinder- und Jugend-Hämatologie und -Onkologie 6) einschließlich Kinder- und Jugend-Kardiologie 7) FA Psychiatrie einschließlich FA Psychiatrie und Psychotherapie 8) einschließlich Kinder- und Jugendradiologie

Hinweise:

a) Bei Ärztinnen/Ärzten, die über mehr als eine Facharzt- oder Schwerpunktbezeichnung verfügen, ist eine Mehrfachzählung möglich.

Im Bereich der Nervenheilkunde/Neurologie/Psychiatrie werden ab dem 31.12.2019 Ärztinnen und Ärzte, die sowohl über den FA Neurologie als auch über den FA Psychiatrie bzw. den FA Psychiatrie und Psychotherapie verfügen, in einer separaten Kategorie ("FA Neurologie und FA Psychiatrie") und nicht mehr in den Kategorien "FA Neurologie" bzw. "FA Psychiatrie" gezählt.

b) In einigen Gebieten, insbesondere in der Kinder- und Jugendmedizin, werden fachliche Spezialisierungen weiterbildungsrechtlich auch über Zusatz-Weiterbildungen abgebildet. Daten zu den Zusatz-Weiterbildungen sind in Tabelle 10 dargestellt. Bei einigen Spezialisierungen müssen sowohl die Tabelle 1.1 als auch die Tabelle 10 betrachtet werden. Wichtig: Da es Ärztinnen/Ärzte gibt, die zu einer Spezialisierung sowohl über den entsprechenden Schwerpunkt als auch über die entsprechende Zusatz-Weiterbildung verfügen, ist eine einfache Summenbildung über die Tabellen 1.1 und 10 nicht zulässig.

# Ärztinnen (weiblich), die mit einer Schwerpunktbezeichnung bzw. einer bestimmten Facharztbezeichnung an der vertragsärztlichen Versorgung teilnehmen (Zählung nach Personen)



**Tabelle 1.1.W**  
**Thüringen**  
**Blatt 1**  
**Stand: 31.12.2021**

Lfd. Nr.	Fachgruppe	Gesamt		Zulassung <sup>1)</sup>	Jobsharing-Juniorpartnerschaft <sup>2)</sup>	Anstellung in Einrichtungen <sup>3)</sup>	Anstellung in freier Praxis			Ermächtigung
		Sp.3+4+5+6+9 Anzahl	Verändg. zum Vj. in Prozent	Anzahl	Anzahl	Anzahl	Ins-gesamt Anzahl	Davon mit/ohne Leistungsbeschränkung <sup>4)</sup>		
								ohne Leistungs-b. Anzahl	mit Leistungs-b. Anzahl	
0	1	2	3	4	5	6	7	8	9	
<b>1</b>	<b>Chirurgie und Orthopädie</b>	<b>84</b>	<b>12,0</b>	<b>27</b>	<b>0</b>	<b>39</b>	<b>4</b>	<b>4</b>	<b>0</b>	<b>14</b>
2	davon: FA/SP Gefäßchirurgie	3	50,0	0	0	1	0	0	0	2
3	FA/SP Kinderchirurgie <sup>5)</sup>	5	66,7	1	0	1	0	0	0	3
4	FA Orthopädie	28	- 3,4	15	0	7	0	0	0	6
5	FA Orthopädie und Unfallchirurgie	31	14,8	6	0	19	3	3	0	3
6	FA/SP Plastische Chirurgie <sup>6)</sup>	0	•	0	0	0	0	0	0	0
7	SP Rheumatologie	3	0,0	2	0	0	0	0	0	1
8	SP Thoraxchir./Thorax- u. Kardiovaskularchir.	0	•	0	0	0	0	0	0	0
9	SP Unfallchirurgie	0	•	0	0	0	0	0	0	0
10	FA/SP Viszeralchirurgie	2	100,0	0	0	1	0	0	0	1
<b>11</b>	<b>Frauenheilkunde und Geburtshilfe</b>	<b>226</b>	<b>- 2,6</b>	<b>116</b>	<b>1</b>	<b>76</b>	<b>12</b>	<b>8</b>	<b>4</b>	<b>21</b>
12	davon: SP Gynäkol. Endokrinol. u. Reprodm.	5	400,0	1	0	1	3	1	2	0
13	SP Gynäkologische Onkologie	1	- 50,0	0	0	1	0	0	0	0
14	SP Spez. Geburtsh. u. Perinatalmed.	7	0,0	4	0	0	1	1	0	2
<b>15</b>	<b>HNO-Heilkunde/Phoniatrie und Pädaudiologie</b>	<b>63</b>	<b>- 1,6</b>	<b>29</b>	<b>0</b>	<b>31</b>	<b>1</b>	<b>1</b>	<b>0</b>	<b>2</b>
16	davon: FA Sprach-, Stimm- und kindliche Hörstörungen/FA Phoniatrie und Pädaud./SP Audiologie/Phoniatrie/Phoniater. u. Pädaud.	3	0,0	1	0	0	0	0	0	2
<b>17</b>	<b>Innere Medizin (ohne hausärztlich Tätige) <sup>7)</sup></b>	<b>126</b>	<b>0,0</b>	<b>63</b>	<b>2</b>	<b>40</b>	<b>11</b>	<b>6</b>	<b>5</b>	<b>10</b>
18	davon: FA/SP Angiologie	7	- 12,5	4	0	1	0	0	0	2
19	FA/SP Diabetologie/Endokrinologie	2	0,0	0	0	1	0	0	0	1
20	FA/SP Gastroenterologie	9	- 10,0	2	0	6	1	1	0	0
21	FA/SP Geriatrie	0	•	0	0	0	0	0	0	0
22	FA/SP Hämatologie/internist. Onkologie	15	15,4	7	1	6	0	0	0	1
23	SP Infektiologie/Infektions- und Tropenmedizin	0	•	0	0	0	0	0	0	0
24	FA/SP Kardiologie	25	8,7	13	0	7	3	1	2	2
25	FA/SP Nephrologie	22	- 4,3	11	1	5	5	4	1	0
26	FA/SP Pneumologie/Lungen- u. Bronchialheilk.	9	- 10,0	3	0	5	1	0	1	0
27	FA/SP Rheumatologie	10	0,0	3	0	5	1	1	0	1

1) Vertragsärztinnen/-ärzte, Vertragspsychotherapeutinnen/-therapeuten

2) nach § 101 Absatz 1 Satz 1 Nr. 4 SGB V; 3) Medizinische Versorgungszentren, Einrichtungen nach § 402 Abs. 2 SGB V (ehemals § 311 SGB V), KV-Eigeneinrichtungen und kommunale Eigeneinrichtungen

4) Leistungsbeschränkung nach § 101 Abs. 1 Satz 1 Nr. 5 SGB V i. V. m. § 58 Abs. 5 Bedarfsplanungs-Richtlinie

5) einschließlich FA Kinder- und Jugendchirurgie 6) einschließlich FA Plastische und Ästhetische Chirurgie sowie FA Plastische, Rekonstruktive und Ästhetische Chirurgie

7) Hier werden nur Internistinnen/Internisten berücksichtigt, die mit fachärztlicher Tätigkeit an der vertragsärztlichen Versorgung teilnehmen. Ausnahme: Bei den Ermächtigungen werden alle Ärztinnen/Ärzte, die als Internistinnen/Internisten an der vertragsärztlichen Versorgung teilnehmen, berücksichtigt.

Hinweise:

a) Bei Ärztinnen/Ärzten, die über mehr als eine Facharzt- oder Schwerpunktbezeichnung verfügen, ist eine Mehrfachzählung möglich.

Im Bereich der Nervenheilkunde/Neurologie/Psychiatrie werden ab dem 31.12.2019 Ärztinnen und Ärzte, die sowohl über den FA Neurologie als auch über den FA Psychiatrie bzw. den FA Psychiatrie und Psychotherapie verfügen, in einer separaten Kategorie ("FA Neurologie und FA Psychiatrie") und nicht mehr in den Kategorien "FA Neurologie" bzw. "FA Psychiatrie" gezählt.

b) In einigen Gebieten, insbesondere in der Kinder- und Jugendmedizin, werden fachliche Spezialisierungen weiterbildungsrechtlich auch über Zusatz-Weiterbildungen abgebildet. Daten zu den Zusatz-Weiterbildungen sind in Tabelle 10 dargestellt. Bei einigen Spezialisierungen müssen sowohl die Tabelle 1.1 als auch die Tabelle 10 betrachtet werden. Wichtig: Da es Ärztinnen/Ärzte gibt, die zu einer Spezialisierung sowohl über den entsprechenden Schwerpunkt als auch über die entsprechende Zusatz-Weiterbildung verfügen, ist eine einfache Summenbildung über die Tabellen 1.1 und 10 nicht zulässig.

# Ärztinnen (weiblich), die mit einer Schwerpunktbezeichnung bzw. einer bestimmten Facharztbezeichnung an der vertragsärztlichen Versorgung teilnehmen (Zählung nach Personen)



Tabelle 1.1.W

Thüringen

Blatt 2

Stand: 31.12.2021

Lfd. Nr.	Fachgruppe	Gesamt		Zulassung <sup>1)</sup> Anzahl	Jobsharing- Juniorpartnerschaft <sup>2)</sup> Anzahl	Anstellung in Einrichtungen <sup>3)</sup> Anzahl	Anstellung in freier Praxis			Ermächtigung Anzahl
		Sp.3+4+5+6+9 Anzahl	Verändg. zum Vj. in Prozent				Ins- gesamt Anzahl	Davon mit/ohne Leistungsbeschränkung <sup>4)</sup>		
								ohne Leistungs- Anzahl	mit Leistungs- Anzahl	
0		1	2	3	4	5	6	7	8	9
<b>1</b>	<b>Kinder - und Jugendmedizin</b>	<b>169</b>	<b>2,4</b>	<b>92</b>	<b>0</b>	<b>40</b>	<b>28</b>	<b>18</b>	<b>10</b>	<b>9</b>
2	davon: SP Infektiologie	0	•	0	0	0	0	0	0	0
3	SP Kinder-Endokrinol. u. -Diabetol.	0	•	0	0	0	0	0	0	0
4	SP Kinder-Gastroenterologie	0	•	0	0	0	0	0	0	0
5	SP Kinder-Hämatologie u. -Onkologie <sup>5)</sup>	1	0,0	0	0	0	1	1	0	0
6	SP Kinder-Kardiologie <sup>6)</sup>	2	0,0	1	0	0	1	1	0	0
7	SP Kinder-Nephrologie	0	•	0	0	0	0	0	0	0
8	SP Kinder-Neuropsychiatrie	0	•	0	0	0	0	0	0	0
9	SP Kinder-Pneumol./Kinder-Lungen- u. Bronch.	0	•	0	0	0	0	0	0	0
10	SP Kinder-Rheumatologie	0	•	0	0	0	0	0	0	0
11	SP Neonatologie	8	14,3	6	0	2	0	0	0	0
12	SP Neuropädiatrie	5	25,0	2	0	0	0	0	0	3
<b>13</b>	<b>Laboratoriumsmedizin/Biochemie/Mikrobiologie</b>	<b>12</b>	<b>0,0</b>	<b>2</b>	<b>0</b>	<b>10</b>	<b>0</b>	<b>0</b>	<b>0</b>	<b>0</b>
14	davon: FA Biochemie	0	•	0	0	0	0	0	0	0
15	FA Immunologie	0	•	0	0	0	0	0	0	0
16	FA Laboratoriumsmedizin	8	14,3	1	0	7	0	0	0	0
17	FA Mikrobiologie	6	- 14,3	2	0	4	0	0	0	0
18	SP Mikrobiologie	0	•	0	0	0	0	0	0	0
<b>19</b>	<b>Nervenheilk./Neurolog./Psychiatr.</b>	<b>82</b>	<b>2,5</b>	<b>43</b>	<b>0</b>	<b>31</b>	<b>4</b>	<b>3</b>	<b>1</b>	<b>4</b>
20	davon: FA Nervenheilkunde	24	- 7,7	22	0	2	0	0	0	0
21	FA Neurologie und FA Psychiatrie <sup>7)</sup>	1	0,0	0	0	0	0	0	0	1
22	FA Neurologie	30	3,4	6	0	21	1	1	0	2
23	FA Psychiatrie <sup>7)</sup>	27	12,5	15	0	8	3	2	1	1
24	SP Forensische Psychiatrie	0	•	0	0	0	0	0	0	0
25	SP Kinderneuropsychiatrie	0	•	0	0	0	0	0	0	0
<b>26</b>	<b>Pathologie</b>	<b>13</b>	<b>18,2</b>	<b>2</b>	<b>0</b>	<b>5</b>	<b>6</b>	<b>6</b>	<b>0</b>	<b>0</b>
27	davon: FA/SP Neuropathologie	0	•	0	0	0	0	0	0	0
<b>28</b>	<b>Radiologie</b>	<b>60</b>	<b>0,0</b>	<b>14</b>	<b>0</b>	<b>24</b>	<b>10</b>	<b>9</b>	<b>1</b>	<b>12</b>
29	davon: SP Kinderradiologie <sup>8)</sup>	0	•	0	0	0	0	0	0	0
30	SP Neuroradiologie	2	0,0	1	0	1	0	0	0	0
31	SP Strahlentherapie	0	•	0	0	0	0	0	0	0

1) Vertragsärztinnen/-ärzte, Vertragspsychotherapeutinnen/-therapeuten

2) nach § 101 Absatz 1 Satz 1 Nr. 4 SGB V; 3) Medizinische Versorgungszentren, Einrichtungen nach § 402 Abs. 2 SGB V (ehemals § 311 SGB V), KV-Eigeneinrichtungen und kommunale Eigeneinrichtungen

4) Leistungsbeschränkung nach § 101 Abs. 1 Satz 1 Nr. 5 SGB V i. V. m. § 58 Abs. 5 Bedarfsplanungs-Richtlinie

5) einschließlich Kinder- und Jugend-Hämatologie und -Onkologie 6) einschließlich Kinder- und Jugend-Kardiologie 7) FA Psychiatrie einschließlich FA Psychiatrie und Psychotherapie 8) einschließlich Kinder- und Jugendradiologie

Hinweise:

a) Bei Ärztinnen/Ärzten, die über mehr als eine Facharzt- oder Schwerpunktbezeichnung verfügen, ist eine Mehrfachzählung möglich.

Im Bereich der Nervenheilkunde/Neurologie/Psychiatrie werden ab dem 31.12.2019 Ärztinnen und Ärzte, die sowohl über den FA Neurologie als auch über den FA Psychiatrie bzw. den FA Psychiatrie und Psychotherapie verfügen, in einer separaten Kategorie ("FA Neurologie und FA Psychiatrie") und nicht mehr in den Kategorien "FA Neurologie" bzw. "FA Psychiatrie" gezählt.

b) In einigen Gebieten, insbesondere in der Kinder- und Jugendmedizin, werden fachliche Spezialisierungen weiterbildungsrechtlich auch über Zusatz-Weiterbildungen abgebildet. Daten zu den Zusatz-Weiterbildungen sind in Tabelle 10 dargestellt. Bei einigen Spezialisierungen müssen sowohl die Tabelle 1.1 als auch die Tabelle 10 betrachtet werden. Wichtig: Da es Ärztinnen/Ärzte gibt, die zu einer Spezialisierung sowohl über den entsprechenden Schwerpunkt als auch über die entsprechende Zusatz-Weiterbildung verfügen, ist eine einfache Summenbildung über die Tabellen 1.1 und 10 nicht zulässig.



# Ärzte (männlich), die mit einer Schwerpunktbezeichnung bzw. einer bestimmten Facharztbezeichnung an der vertragsärztlichen Versorgung teilnehmen (Zählung nach Personen)



Tabelle 1.1.M

Thüringen

Blatt 1

Stand: 31.12.2021

Lfd. Nr.	Fachgruppe	Gesamt		Zulassung <sup>1)</sup>	Jobsharing-Juniorpartnerschaft <sup>2)</sup>	Anstellung in Einrichtungen <sup>3)</sup>	Anstellung in freier Praxis			Ermächtigung
		Sp.3+4+5+6+9 Anzahl	Verändg. zum Vj. in Prozent	Anzahl	Anzahl	Anzahl	Ins-gesamt Anzahl	Davon mit/ohne Leistungsbeschränkung <sup>4)</sup>		
								ohne Leistungsbeschränkung Anzahl	mit Leistungsbeschränkung Anzahl	
0	1	2	3	4	5	6	7	8	9	
<b>1</b>	<b>Chirurgie und Orthopädie</b>	<b>320</b>	<b>- 3,6</b>	<b>117</b>	<b>1</b>	<b>146</b>	<b>8</b>	<b>6</b>	<b>2</b>	<b>48</b>
2	davon: FA/SP Gefäßchirurgie	20	- 13,0	2	0	6	0	0	0	12
3	FA/SP Kinderchirurgie <sup>5)</sup>	7	- 22,2	2	0	4	0	0	0	1
4	FA Orthopädie	86	- 3,4	54	0	27	1	1	0	4
5	FA Orthopädie und Unfallchirurgie	138	0,7	37	1	76	4	3	1	20
6	FA/SP Plastische Chirurgie <sup>6)</sup>	0	•	0	0	0	0	0	0	0
7	SP Rheumatologie	3	0,0	1	0	1	0	0	0	1
8	SP Thoraxchir./Thorax- u. Kardiovaskularchir.	5	0,0	0	0	0	0	0	0	5
9	SP Unfallchirurgie	50	- 5,7	18	0	19	2	1	1	11
10	FA/SP Viszeralchirurgie	29	7,4	3	0	15	1	1	0	10
<b>11</b>	<b>Frauenheilkunde und Geburtshilfe</b>	<b>81</b>	<b>- 5,8</b>	<b>38</b>	<b>0</b>	<b>24</b>	<b>3</b>	<b>1</b>	<b>2</b>	<b>16</b>
12	davon: SP Gynäkol. Endokrinol. u. Reprodm.	3	50,0	1	0	1	0	0	0	1
13	SP Gynäkologische Onkologie	6	- 33,3	0	0	1	0	0	0	5
14	SP Spez. Geburtsh. u. Perinatalmed.	5	0,0	3	0	1	0	0	0	1
<b>15</b>	<b>HNO-Heilkunde/Phoniatrie und Pädaudiologie</b>	<b>57</b>	<b>3,6</b>	<b>31</b>	<b>0</b>	<b>19</b>	<b>0</b>	<b>0</b>	<b>0</b>	<b>7</b>
16	davon: FA Sprach-, Stimm- und kindliche Hörstörungen/FA Phoniatrie und Pädaud./SP Audiologie/Phoniatrie/Phoniatr. u. Pädaud.	3	0,0	0	0	3	0	0	0	0
<b>17</b>	<b>Innere Medizin (ohne hausärztlich Tätige) <sup>7)</sup></b>	<b>186</b>	<b>2,2</b>	<b>88</b>	<b>0</b>	<b>59</b>	<b>17</b>	<b>10</b>	<b>7</b>	<b>22</b>
18	davon: FA/SP Angiologie	10	0,0	2	0	6	2	1	1	0
19	FA/SP Diabetologie/Endokrinologie	2	0,0	0	0	1	0	0	0	1
20	FA/SP Gastroenterologie	33	- 2,9	4	0	14	1	1	0	14
21	FA/SP Geriatrie	0	•	0	0	0	0	0	0	0
22	FA/SP Hämatologie/internist. Onkologie	13	0,0	5	0	7	0	0	0	1
23	SP Infektiologie/Infektions- und Tropenmedizin	0	•	0	0	0	0	0	0	0
24	FA/SP Kardiologie	36	2,9	14	0	13	7	3	4	2
25	FA/SP Nephrologie	35	9,4	27	0	6	2	2	0	0
26	FA/SP Pneumologie/Lungen- u. Bronchialheilk.	25	4,2	13	0	4	5	3	2	3
27	FA/SP Rheumatologie	11	0,0	4	0	5	0	0	0	2

1) Vertragsärztinnen/-ärzte, Vertragspsychotherapeutinnen/-therapeuten

2) nach § 101 Absatz 1 Satz 1 Nr. 4 SGB V; 3) Medizinische Versorgungszentren, Einrichtungen nach § 402 Abs. 2 SGB V (ehemals § 311 SGB V), KV-Eigeneinrichtungen und kommunale Eigeneinrichtungen

4) Leistungsbeschränkung nach § 101 Abs. 1 Satz 1 Nr. 5 SGB V i. V. m. § 58 Abs. 5 Bedarfsplanungs-Richtlinie

5) einschließlich FA Kinder- und Jugendchirurgie 6) einschließlich FA Plastische und Ästhetische Chirurgie sowie FA Plastische, Rekonstruktive und Ästhetische Chirurgie

7) Hier werden nur Internistinnen/Internisten berücksichtigt, die mit fachärztlicher Tätigkeit an der vertragsärztlichen Versorgung teilnehmen. Ausnahme: Bei den Ermächtigungen werden alle Ärztinnen/Ärzte, die als Internistinnen/Internisten an der vertragsärztlichen Versorgung teilnehmen, berücksichtigt.

Hinweise:

a) Bei Ärztinnen/Ärzten, die über mehr als eine Facharzt- oder Schwerpunktbezeichnung verfügen, ist eine Mehrfachzählung möglich.

Im Bereich der Nervenheilkunde/Neurologie/Psychiatrie werden ab dem 31.12.2019 Ärztinnen und Ärzte, die sowohl über den FA Neurologie als auch über den FA Psychiatrie bzw. den FA Psychiatrie und Psychotherapie verfügen, in einer separaten

Kategorie ("FA Neurologie und FA Psychiatrie") und nicht mehr in den Kategorien "FA Neurologie" bzw. "FA Psychiatrie" gezählt.

b) In einigen Gebieten, insbesondere in der Kinder- und Jugendmedizin, werden fachliche Spezialisierungen weiterbildungsrechtlich auch über Zusatz-Weiterbildungen abgebildet. Daten zu den Zusatz-Weiterbildungen sind in Tabelle 10 dargestellt. Bei einigen Spezialisierungen müssen sowohl die Tabelle 1.1 als auch die Tabelle 10 betrachtet werden. Wichtig: Da es Ärztinnen/Ärzte gibt, die zu einer Spezialisierung sowohl über den entsprechenden Schwerpunkt als auch über die entsprechende Zusatz-Weiterbildung verfügen, ist eine einfache Summenbildung über die Tabellen 1.1 und 10 nicht zulässig.

# Ärzte (männlich), die mit einer Schwerpunktbezeichnung bzw. einer bestimmten Facharztbezeichnung an der vertragsärztlichen Versorgung teilnehmen (Zählung nach Personen)



Tabelle 1.1.M

Thüringen  
Blatt 2

Stand: 31.12.2021

Lfd. Nr.	Fachgruppe	Gesamt		Zulassung <sup>1)</sup> Anzahl	Jobsharing- Juniorpartnerschaft <sup>2)</sup> Anzahl	Anstellung in Einrichtungen <sup>3)</sup> Anzahl	Anstellung in freier Praxis			Ermächtigung Anzahl
		Sp.3+4+5+6+9 Anzahl	Verändg. zum Vj. in Prozent				Ins- gesamt Anzahl	Davon mit/ohne Leistungsbeschränkung <sup>4)</sup>		
								ohne Leistungs- Anzahl	mit Leistungs- Anzahl	
0		1	2	3	4	5	6	7	8	9
<b>1</b>	<b>Kinder - und Jugendmedizin</b>	<b>54</b>	<b>0,0</b>	<b>32</b>	<b>0</b>	<b>10</b>	<b>1</b>	<b>1</b>	<b>0</b>	<b>11</b>
2	davon: SP Infektiologie	0	•	0	0	0	0	0	0	0
3	SP Kinder-Endokrinol. u. -Diabetol.	0	•	0	0	0	0	0	0	0
4	SP Kinder-Gastroenterologie	0	•	0	0	0	0	0	0	0
5	SP Kinder-Hämatologie u. -Onkologie <sup>5)</sup>	2	0,0	0	0	0	0	0	0	2
6	SP Kinder-Kardiologie <sup>6)</sup>	7	0,0	4	0	0	0	0	0	3
7	SP Kinder-Nephrologie	0	•	0	0	0	0	0	0	0
8	SP Kinder-Neuropsychiatrie	0	•	0	0	0	0	0	0	0
9	SP Kinder-Pneumol./Kinder-Lungen- u. Bronch.	0	•	0	0	0	0	0	0	0
10	SP Kinder-Rheumatologie	0	•	0	0	0	0	0	0	0
11	SP Neonatologie	6	0,0	2	0	1	0	0	0	3
12	SP Neuropädiatrie	2	0,0	1	0	0	0	0	0	1
<b>13</b>	<b>Laboratoriumsmedizin/Biochemie/Mikrobiologie</b>	<b>27</b>	<b>- 10,0</b>	<b>3</b>	<b>0</b>	<b>24</b>	<b>0</b>	<b>0</b>	<b>0</b>	<b>0</b>
14	davon: FA Biochemie	0	•	0	0	0	0	0	0	0
15	FA Immunologie	1	0,0	1	0	0	0	0	0	0
16	FA Laboratoriumsmedizin	21	- 4,5	1	0	20	0	0	0	0
17	FA Mikrobiologie	8	- 20,0	1	0	7	0	0	0	0
18	SP Mikrobiologie	0	•	0	0	0	0	0	0	0
<b>19</b>	<b>Nervenheilk./Neurolog./Psychiatr.</b>	<b>81</b>	<b>2,5</b>	<b>37</b>	<b>0</b>	<b>31</b>	<b>2</b>	<b>1</b>	<b>1</b>	<b>11</b>
20	davon: FA Nervenheilkunde	26	- 3,7	17	0	6	1	1	0	2
21	FA Neurologie und FA Psychiatrie <sup>7)</sup>	6	- 14,3	6	0	0	0	0	0	0
22	FA Neurologie	37	15,6	8	0	20	1	0	1	8
23	FA Psychiatrie <sup>7)</sup>	16	- 5,9	9	0	6	0	0	0	1
24	SP Forensische Psychiatrie	2	0,0	1	0	0	0	0	0	1
25	SP Kinderneuropsychiatrie	0	•	0	0	0	0	0	0	0
<b>26</b>	<b>Pathologie</b>	<b>20</b>	<b>0,0</b>	<b>5</b>	<b>0</b>	<b>13</b>	<b>1</b>	<b>1</b>	<b>0</b>	<b>1</b>
27	davon: FA/SP Neuropathologie	2	0,0	0	0	1	1	1	0	0
<b>28</b>	<b>Radiologie</b>	<b>57</b>	<b>1,8</b>	<b>24</b>	<b>0</b>	<b>23</b>	<b>4</b>	<b>4</b>	<b>0</b>	<b>6</b>
29	davon: SP Kinderradiologie <sup>8)</sup>	2	0,0	0	0	2	0	0	0	0
30	SP Neuroradiologie	3	0,0	1	0	0	1	1	0	1
31	SP Strahlentherapie	0	•	0	0	0	0	0	0	0

1) Vertragsärztinnen/-ärzte, Vertragspsychotherapeutinnen/-therapeuten

2) nach § 101 Absatz 1 Satz 1 Nr. 4 SGB V; 3) Medizinische Versorgungszentren, Einrichtungen nach § 402 Abs. 2 SGB V (ehemals § 311 SGB V), KV-Eigeneinrichtungen und kommunale Eigeneinrichtungen

4) Leistungsbeschränkung nach § 101 Abs. 1 Satz 1 Nr. 5 SGB V i. V. m. § 58 Abs. 5 Bedarfsplanungs-Richtlinie

5) einschließlich Kinder- und Jugend-Hämatologie und -Onkologie 6) einschließlich Kinder- und Jugend-Kardiologie 7) FA Psychiatrie einschließlich FA Psychiatrie und Psychotherapie 8) einschließlich Kinder- und Jugendradiologie

Hinweise:

a) Bei Ärztinnen/Ärzten, die über mehr als eine Facharzt- oder Schwerpunktbezeichnung verfügen, ist eine Mehrfachzählung möglich.

Im Bereich der Nervenheilkunde/Neurologie/Psychiatrie werden ab dem 31.12.2019 Ärztinnen und Ärzte, die sowohl über den FA Neurologie als auch über den FA Psychiatrie bzw. den FA Psychiatrie und Psychotherapie verfügen, in einer separaten Kategorie ("FA Neurologie und FA Psychiatrie") und nicht mehr in den Kategorien "FA Neurologie" bzw. "FA Psychiatrie" gezählt.

b) In einigen Gebieten, insbesondere in der Kinder- und Jugendmedizin, werden fachliche Spezialisierungen weiterbildungsrechtlich auch über Zusatz-Weiterbildungen abgebildet. Daten zu den Zusatz-Weiterbildungen sind in Tabelle 10 dargestellt. Bei einigen Spezialisierungen müssen sowohl die Tabelle 1.1 als auch die Tabelle 10 betrachtet werden. Wichtig: Da es Ärztinnen/Ärzte gibt, die zu einer Spezialisierung sowohl über den entsprechenden Schwerpunkt als auch über die entsprechende Zusatz-Weiterbildung verfügen, ist eine einfache Summenbildung über die Tabellen 1.1 und 10 nicht zulässig.

**Ärztinnen und Ärzte (w/m/d), die mit einer Schwerpunktbezeichnung bzw. einer bestimmten Facharztbezeichnung an der vertragsärztlichen Versorgung teilnehmen (Zählung nach Bedarfsplanungsgewicht)**



**Tabelle 1.1.B  
Thüringen  
Blatt 1**

**Stand: 31.12.2021**

Lfd. Nr.	Fachgruppe	Gesamt			Zulassung <sup>1)</sup>		Anstellung in Einrichtung <sup>2)</sup>		Anstellung in freier Praxis		Ermächtigung	
		Sp.4+6+8+10 Anzahl	Verändg. zum Vj. in Prozent	Darunter: weiblich Anzahl	Anzahl	Darunter: weiblich Anzahl	Anzahl	Darunter: weiblich Anzahl	Anzahl	Darunter: weiblich Anzahl	Anzahl	Darunter: weiblich Anzahl
	0	1	2	3	4	5	6	7	8	9	10	11
<b>1</b>	<b>Chirurgie und Orthopädie</b>	<b>251</b>	<b>- 0,6</b>	<b>54</b>	<b>137</b>	<b>25</b>	<b>107</b>	<b>27</b>	<b>7</b>	<b>2</b>	<b>0</b>	<b>0</b>
2	davon: FA/SP Gefäßchirurgie	5	9,1	1	1	0	3	1	1	1	0	0
3	FA/SP Kinderchirurgie <sup>3)</sup>	6	10,0	2	3	1	3	1	0	0	0	0
4	FA Orthopädie u. Unfallchirurgie/SP Unfallchirurgie	106	2,7	17	50	5	51	11	5	1	0	0
5	FA/SP Plastische Chirurgie <sup>4)</sup>	0	•	0	0	0	0	0	0	0	0	0
6	SP Rheumatologie	3	0,0	2	3	2	0	0	0	0	0	0
7	SP Thoraxchir./Thorax- u. Kardiovaskularchir.	0	•	0	0	0	0	0	0	0	0	0
8	FA/SP Viszeralchirurgie	10	27,0	0	2	0	7	0	1	0	0	0
<b>9</b>	<b>Frauenheilkunde und Geburtshilfe</b>	<b>247</b>	<b>- 2,0</b>	<b>190</b>	<b>151</b>	<b>114</b>	<b>88</b>	<b>69</b>	<b>8</b>	<b>7</b>	<b>0</b>	<b>0</b>
10	davon: SP Gynäkol. Endokrinol. u. Reprodm.	5	150,0	3	2	1	2	1	1	1	0	0
11	SP Gynäkologische Onkologie	2	- 27,3	1	0	0	2	1	0	0	0	0
12	SP Spez. Geburtsh. u. Perinatalmed.	9	0,0	5	7	4	1	0	1	1	0	0
<b>13</b>	<b>HNO-Heilkunde/Phoniatrie und Pädaudiologie</b>	<b>102</b>	<b>- 1,2</b>	<b>57</b>	<b>58</b>	<b>29</b>	<b>43</b>	<b>27</b>	<b>1</b>	<b>1</b>	<b>0</b>	<b>0</b>
14	davon: FA Sprach-, Stimm- und kindliche Hörstörungen/FA Phoniatrie und Pädaud./SP Audiologie/Phoniatrie/Phoniater u. Pädaud.	4	0,0	1	1	1	3	0	0	0	0	0
<b>15</b>	<b>Innere Medizin (ohne hausärztlich Tätige) <sup>5)</sup></b>	<b>235</b>	<b>2,2</b>	<b>95</b>	<b>149</b>	<b>63</b>	<b>74</b>	<b>28</b>	<b>13</b>	<b>4</b>	<b>0</b>	<b>0</b>
16	davon: FA/SP Angiologie	8	- 30,5	5	6	4	2	1	1	0	0	0
17	FA/SP Diabetologie/Endokrinologie	1	0,0	1	0	0	1	1	0	0	0	0
18	FA/SP Gastroenterologie	38	87,7	14	20	8	16	5	2	1	0	0
19	FA/SP Geriatrie	0	•	0	0	0	0	0	0	0	0	0
20	FA/SP Hämatologie/internist. Onkologie	18	10,6	9	11	6	7	3	1	0	0	0
21	SP Infektiologie/Infektions- und Tropenmedizin	0	•	0	0	0	0	0	0	0	0	0
22	FA/SP Kardiologie	52	33,8	21	36	16	16	4	0	0	0	0
23	FA/SP Nephrologie	58	19,6	23	42	16	11	5	6	3	0	0
24	FA/SP Pneumologie/Lungen- u. Bronchialheilk.	28	2,8	8	18	4	8	4	3	0	0	0
25	FA/SP Rheumatologie	15	15,4	7	7	3	8	4	0	0	0	0

1) Vertragsärztinnen/-ärzte, Vertragspsychotherapeutinnen/-therapeuten

2) Medizinische Versorgungszentren, Einrichtungen nach § 402 Abs. 2 SGB V (ehemals § 311 SGB V), KV-Eigeneinrichtungen und kommunale Eigeneinrichtungen

3) einschließlich FA Kinder- und Jugendchirurgie 4) einschließlich FA Plastische und Ästhetische Chirurgie sowie FA Plastische, Rekonstruktive und Ästhetische Chirurgie

5) Hier werden nur Internistinnen/Internisten berücksichtigt, die mit fachärztlicher Tätigkeit an der vertragsärztlichen Versorgung teilnehmen.

Hinweise:

a) Bei Ärztinnen/Ärzten, die über mehr als eine Facharzt- oder Schwerpunktbezeichnung verfügen, ist eine Mehrfachzählung möglich.

Im Bereich der Nervenheilkunde/Neurologie/Psychiatrie werden ab dem 31.12.2019 Ärztinnen und Ärzte, die sowohl über den FA Neurologie als auch über den FA Psychiatrie bzw. den FA Psychiatrie und Psychotherapie verfügen, in einer separaten Kategorie ("FA Neurologie und FA Psychiatrie") und nicht mehr in den Kategorien "FA Neurologie" bzw. "FA Psychiatrie" gezählt.

b) In einigen Gebieten, insbesondere in der Kinder- und Jugendmedizin, werden fachliche Spezialisierungen weiterbildungsrechtlich auch über Zusatz-Weiterbildungen abgebildet. Daten zu den Zusatz-Weiterbildungen sind in Tabelle 10 dargestellt. Bei einigen Spezialisierungen müssen sowohl die Tabelle 1.1 als auch die Tabelle 10 betrachtet werden. Wichtig: Da es Ärztinnen/Ärzte gibt, die zu einer Spezialisierung sowohl über den entsprechenden Schwerpunkt als auch über die entsprechende Zusatz-Weiterbildung verfügen, ist eine einfache Summenbildung über die Tabellen 1.1 und 10 nicht zulässig.

**Ärztinnen und Ärzte (w/m/d), die mit einer Schwerpunktbezeichnung bzw. einer bestimmten Facharztbezeichnung an der vertragsärztlichen Versorgung teilnehmen (Zählung nach Bedarfsplanungsgewicht)**



**Tabelle 1.1.B  
Thüringen  
Blatt 2**

**Stand: 31.12.2021**

Lfd. Nr.	Fachgruppe	Gesamt			Zulassung <sup>1)</sup>		Anstellung in Einrichtung <sup>2)</sup>		Anstellung in freier Praxis		Ermächtigung	
		Sp.4+6+8+10 Anzahl	Verändg. zum Vj. in Prozent	Darunter: weiblich Anzahl	Anzahl	Darunter: weiblich Anzahl	Anzahl	Darunter: weiblich Anzahl	Anzahl	Darunter: weiblich Anzahl	Anzahl	Darunter: weiblich Anzahl
0		1	2	3	4	5	6	7	8	9	10	11
<b>1</b>	<b>Kinder - und Jugendmedizin</b>	<b>170</b>	<b>0,9</b>	<b>132</b>	<b>116</b>	<b>85</b>	<b>41</b>	<b>34</b>	<b>14</b>	<b>13</b>	<b>0</b>	<b>0</b>
2	davon: SP Infektiologie	0	•	0	0	0	0	0	0	0	0	0
3	SP Kinder-Endokrinol. u. -Diabetol.	0	•	0	0	0	0	0	0	0	0	0
4	SP Kinder-Gastroenterologie	0	•	0	0	0	0	0	0	0	0	0
5	SP Kinder-Hämatologie u. -Onkologie <sup>3)</sup>	1	0,0	1	0	0	0	0	1	1	0	0
6	SP Kinder-Kardiologie <sup>4)</sup>	6	0,0	2	5	1	0	0	1	1	0	0
7	SP Kinder-Nephrologie	0	•	0	0	0	0	0	0	0	0	0
8	SP Kinder-Neuropsychiatrie	0	•	0	0	0	0	0	0	0	0	0
9	SP Kinder-Pneumol./Kinder-Lungen- u. Bronch.	0	•	0	0	0	0	0	0	0	0	0
10	SP Kinder-Rheumatologie	0	•	0	0	0	0	0	0	0	0	0
11	SP Neonatologie	9	12,5	7	8	6	2	1	0	0	0	0
12	SP Neuropädiatrie	3	- 14,3	2	3	2	0	0	0	0	0	0
<b>13</b>	<b>Laboratoriumsmedizin/Biochemie/Mikrobiologie</b>	<b>34</b>	<b>- 3,5</b>	<b>11</b>	<b>7</b>	<b>4</b>	<b>28</b>	<b>8</b>	<b>0</b>	<b>0</b>	<b>0</b>	<b>0</b>
14	davon: FA Biochemie	0	•	0	0	0	0	0	0	0	0	0
15	FA Immunologie	3	50,0	2	3	2	0	0	0	0	0	0
16	FA Laboratoriumsmedizin	22	- 1,7	5	1	0	21	4	0	0	0	0
17	FA Mikrobiologie	9	- 16,7	5	2	1	7	3	0	0	0	0
18	SP Mikrobiologie	0	•	0	0	0	0	0	0	0	0	0
<b>19</b>	<b>Nervenheilk./Neurolog./Psychiatr.</b>	<b>124</b>	<b>3,5</b>	<b>66</b>	<b>78</b>	<b>43</b>	<b>43</b>	<b>21</b>	<b>3</b>	<b>2</b>	<b>0</b>	<b>0</b>
20	davon: FA Nervenheilkunde	47	- 4,1	24	38	22	8	2	1	0	0	0
21	FA Neurologie und FA Psychiatrie <sup>5)</sup>	5	0,0	0	5	0	0	0	0	0	0	0
22	FA Neurologie	38	9,4	20	12	6	25	14	1	1	0	0
23	FA Psychiatrie <sup>5)</sup>	35	9,5	22	24	15	10	6	2	2	0	0
24	SP Forensische Psychiatrie	1	0,0	0	1	0	0	0	0	0	0	0
25	SP Kinderneuropsychiatrie	0	•	0	0	0	0	0	0	0	0	0
<b>26</b>	<b>Pathologie</b>	<b>25</b>	<b>0,0</b>	<b>10</b>	<b>7</b>	<b>2</b>	<b>12</b>	<b>2</b>	<b>6</b>	<b>6</b>	<b>0</b>	<b>0</b>
27	davon: FA/SP Neuropathologie	2	- 25,0	0	0	0	1	0	1	0	0	0
<b>28</b>	<b>Radiologie</b>	<b>71</b>	<b>- 1,4</b>	<b>32</b>	<b>35</b>	<b>14</b>	<b>29</b>	<b>14</b>	<b>7</b>	<b>4</b>	<b>0</b>	<b>0</b>
29	davon: SP Kinderradiologie <sup>6)</sup>	2	0,0	0	0	0	2	0	0	0	0	0
30	SP Neuroradiologie	3	- 7,7	2	2	1	1	1	0	0	0	0
31	SP Strahlentherapie	0	•	0	0	0	0	0	0	0	0	0

1) Vertragsärztinnen/-ärzte, Vertragspsychotherapeutinnen/-therapeuten

2) Medizinische Versorgungszentren, Einrichtungen nach § 402 Abs. 2 SGB V (ehemals § 311 SGB V), KV-Eigeneinrichtungen und kommunale Eigeneinrichtungen

3) einschließlich Kinder- und Jugend-Hämatologie und -Onkologie 4) einschließlich Kinder- und Jugend-Kardiologie 5) FA Psychiatrie einschließlich FA Psychiatrie und Psychotherapie 6) einschließlich Kinder- und Jugendradiologie

Hinweise:

a) Bei Ärztinnen/Ärzten, die über mehr als eine Facharzt- oder Schwerpunktbezeichnung verfügen, ist eine Mehrfachzählung möglich.

Im Bereich der Nervenheilkunde/Neurologie/Psychiatrie werden ab dem 31.12.2019 Ärztinnen und Ärzte, die sowohl über den FA Neurologie als auch über den FA Psychiatrie bzw. den FA Psychiatrie und Psychotherapie verfügen, in einer separaten

Kategorie ("FA Neurologie und FA Psychiatrie") und nicht mehr in den Kategorien "FA Neurologie" bzw. "FA Psychiatrie" gezählt.

b) In einigen Gebieten, insbesondere in der Kinder- und Jugendmedizin, werden fachliche Spezialisierungen weiterbildungsrechtlich auch über Zusatz-Weiterbildungen abgebildet. Daten zu den Zusatz-Weiterbildungen sind in Tabelle 10 dargestellt. Bei einigen Spezialisierungen müssen sowohl die Tabelle 1.1 als auch die Tabelle 10 betrachtet werden. Wichtig: Da es Ärztinnen/Ärzte gibt, die zu einer Spezialisierung sowohl über den entsprechenden Schwerpunkt als auch über die entsprechende Zusatz-Weiterbildung verfügen, ist eine einfache Summenbildung über die Tabellen 1.1 und 10 nicht zulässig.

# An der vertragsärztlichen Versorgung teilnehmende ausländische Ärztinnen und Ärzte, Psychotherapeutinnen und Psychotherapeuten (w/m/d) (Zählung nach Personen)



Tabelle 2

Thüringen

Stand: 31.12.2021

Lfd. Nr.	Fachgruppe	EU-Staaten							Übrige europäische Staaten	Summe außereuropäische Staaten	Summe ausländische Staaten	
		Benelux-Staaten	Frankreich	Griechenland	Italien	Österreich	Polen	Übrige EU-Staaten				Summe EU-Staaten
	0	1	2	3	4	5	6	7	8	9	10	11
<b>ÄRZTLICHE FACHGRUPPEN</b>												
1	Allgemeinmedizin	1	0	1	0	2	1	21	26	5	0	31
2	Praktische Ärztinnen und Ärzte/Ä. ohne Facharztweiterbildung	0	0	0	0	0	0	0	0	0	0	0
3	Anästhesiologie	0	0	0	0	0	0	1	1	0	0	1
4	Augenheilkunde	0	0	0	0	1	0	4	5	0	5	10
5	Chirurgie und Orthopädie	0	0	0	0	0	0	5	5	1	1	7
6	Frauenheilkunde und Geburtshilfe	0	0	0	0	0	0	5	5	1	1	7
7	Hals-Nasen-Ohrenheilkunde/Phoniatrie und Pädaudiologie	0	0	0	0	1	0	3	4	0	0	4
8	Haut- und Geschlechtskrankheiten	0	0	0	0	0	0	4	4	0	0	4
9	Humangenetik	0	0	0	0	0	0	0	0	0	0	0
10	Innere Medizin <sup>1)</sup>	0	0	0	0	3	1	13	17	4	1	22
11	davon: mit hausärztlicher Tätigkeit	0	0	0	0	2	1	8	11	3	0	14
12	mit fachärztlicher Tätigkeit	0	0	0	0	1	0	5	6	1	1	8
13	Kinder- und Jugendmedizin	0	0	0	0	1	0	3	4	0	0	4
14	Kinder- und Jugendpsychiatrie und -psychotherapie	0	0	0	0	0	0	0	0	0	0	0
15	Laboratoriumsmedizin/Biochemie/Mikrobiologie	0	0	0	0	1	0	2	3	1	0	4
16	Mund-Kiefer-Gesichtschirurgie	0	0	0	0	0	0	0	0	0	0	0
17	Nervenheilkunde/Neurologie/Psychiatrie	0	1	0	0	0	0	3	4	2	0	6
18	Neurochirurgie	0	0	0	0	0	0	3	3	0	1	4
19	Nuklearmedizin	0	0	0	0	0	0	0	0	0	1	1
20	Pathologie	0	0	0	0	0	0	1	1	0	0	1
21	Physikalische und Rehabilitative Medizin	0	0	0	0	0	0	0	0	0	0	0
22	Ärztliche Psychotherapie	0	0	0	0	0	0	0	0	0	1	1
23	davon: Psychosomatische Medizin und Psychotherapie	0	0	0	0	0	0	0	0	0	0	0
24	Radiologie	0	0	0	1	0	1	2	4	0	0	4
25	Strahlentherapie	0	0	0	0	0	0	1	1	0	1	2
26	Transfusionsmedizin	0	0	0	0	0	0	0	0	0	0	0
27	Urologie	0	0	0	0	1	0	0	1	1	1	3
28	Übrige Fachgruppen <sup>2)</sup>	0	0	0	0	0	0	0	0	0	0	0
<b>29</b>	<b>Summe ärztliche Fachgruppen</b>	<b>1</b>	<b>1</b>	<b>1</b>	<b>1</b>	<b>10</b>	<b>3</b>	<b>71</b>	<b>88</b>	<b>15</b>	<b>13</b>	<b>116</b>
30	davon: hausärztliche Versorgung (ohne Kinder- u. Jugendmed.) <sup>3)</sup>	1	0	1	0	4	2	29	37	8	0	45
<b>PSYCHOTHERAPEUTISCHE FACHGRUPPEN (OHNE ÄRZTLICHE PSYCHOTHERAPIE)</b>												
31	Kinder- und Jugendlichenpsychotherapie	0	0	0	0	0	0	0	0	0	0	0
32	Psychologische Psychotherapie	0	0	1	0	0	0	0	1	0	1	2
<b>33</b>	<b>Summe Psychotherapie ohne Ärztliche Psychotherapie</b>	<b>0</b>	<b>0</b>	<b>1</b>	<b>0</b>	<b>0</b>	<b>0</b>	<b>0</b>	<b>1</b>	<b>0</b>	<b>1</b>	<b>2</b>
<b>34</b>	<b>Summe ärztliche und psychotherapeutische Fachgruppen</b>	<b>1</b>	<b>1</b>	<b>2</b>	<b>1</b>	<b>10</b>	<b>3</b>	<b>71</b>	<b>89</b>	<b>15</b>	<b>14</b>	<b>118</b>

1) seit dem 31.12.2013 werden Lungenärztinnen/-ärzte nicht mehr als separate Fachgruppe ausgewiesen, sondern der Fachgruppe der Inneren Medizin zugewiesen

2) Enthalten: Arbeitsmedizin, Fachwissenschaftlerinnen/-schaftler der Medizin, Fachzahnärztinnen/-ärzte, Hygiene und Umweltmedizin, Öffentliches Gesundheitswesen, Pharmakologie, Physiologie, Rechtsmedizin und Sportmedizin

3) gemäß Bedarfsplanungsrichtlinie (zur Berechnung der Hausärztinnen/Hausärzte nach § 73 Abs. 1a SGB V müssen noch die Ärztinnen/Ärzte der Kinder- und Jugendmedizin hinzugezählt werden)

# Altersstruktur der an der vertragsärztlichen Versorgung teilnehmenden Ärztinnen und Ärzte, Psychotherapeutinnen und Psychotherapeuten (w/m/d) (Zählung nach Personen)



Tabelle 3

Thüringen

Stand: 31.12.2021

Lfd. Nr.	Fachgruppe	bis 34		35 - 39		40 - 49		50 - 59		60 - 65		über 65	
		Anzahl	Anteil in Prozent	Anzahl	Anteil in Prozent	Anzahl	Anteil in Prozent	Anzahl	Anteil in Prozent	Anzahl	Anteil in Prozent	Anzahl	Anteil in Prozent
0		1	2	3	4	5	6	7	8	9	10	11	12
<b>ÄRZTLICHE FACHGRUPPEN</b>													
1	Allgemeinmedizin	27	2,8	113	11,7	204	21,2	321	33,4	197	20,5	100	10,4
2	Praktische Ärztinnen und Ärzte/Ä. ohne Facharztweiterbildung	0	0,0	0	0,0	0	0,0	26	24,5	61	57,5	19	17,9
3	Anästhesiologie	0	0,0	3	3,3	13	14,1	42	45,7	26	28,3	8	8,7
4	Augenheilkunde	7	4,2	20	12,0	41	24,6	60	35,9	28	16,8	11	6,6
5	Chirurgie und Orthopädie	3	0,7	18	4,5	87	21,5	181	44,8	89	22,0	26	6,4
6	Frauenheilkunde und Geburtshilfe	4	1,3	32	10,4	81	26,4	106	34,5	57	18,6	27	8,8
7	Hals-Nasen-Ohrenheilkunde/Phoniatrie und Pädaudiologie	4	3,3	10	8,3	25	20,8	51	42,5	22	18,3	8	6,7
8	Haut- und Geschlechtskrankheiten	2	2,0	10	10,1	21	21,2	35	35,4	19	19,2	12	12,1
9	Humangenetik	0	0,0	0	0,0	1	16,7	2	33,3	2	33,3	1	16,7
10	Innere Medizin <sup>1)</sup>	7	1,0	58	7,9	203	27,6	266	36,1	137	18,6	65	8,8
11	davon: mit hausärztlicher Tätigkeit	6	1,4	46	10,8	133	31,4	151	35,6	55	13,0	33	7,8
12	mit fachärztlicher Tätigkeit	1	0,4	10	3,6	66	23,6	102	36,4	71	25,4	30	10,7
13	Kinder- und Jugendmedizin	4	1,8	34	15,2	75	33,6	51	22,9	48	21,5	11	4,9
14	Kinder- und Jugendpsychiatrie und -psychotherapie	0	0,0	1	5,3	4	21,1	9	47,4	3	15,8	2	10,5
15	Laboratoriumsmedizin/Biochemie/Mikrobiologie	0	0,0	2	5,1	10	25,6	15	38,5	8	20,5	4	10,3
16	Mund-Kiefer-Gesichtschirurgie	0	0,0	3	9,4	7	21,9	8	25,0	8	25,0	6	18,8
17	Nervenheilkunde/Neurologie/Psychiatrie	3	1,8	7	4,3	39	23,9	68	41,7	30	18,4	16	9,8
18	Neurochirurgie	0	0,0	2	5,6	13	36,1	14	38,9	7	19,4	0	0,0
19	Nuklearmedizin	2	6,7	1	3,3	10	33,3	12	40,0	2	6,7	3	10,0
20	Pathologie	1	3,0	3	9,1	14	42,4	6	18,2	5	15,2	4	12,1
21	Physikalische und Rehabilitative Medizin	1	4,8	0	0,0	4	19,0	7	33,3	6	28,6	3	14,3
22	Ärztliche Psychotherapie	0	0,0	2	2,3	17	19,8	40	46,5	22	25,6	5	5,8
23	davon: Psychosomatische Medizin und Psychotherapie	0	0,0	1	4,8	3	14,3	10	47,6	5	23,8	2	9,5
24	Radiologie	1	0,9	11	9,4	28	23,9	44	37,6	27	23,1	6	5,1
25	Strahlentherapie	1	2,9	4	11,8	13	38,2	12	35,3	4	11,8	0	0,0
26	Transfusionsmedizin	0	0,0	0	0,0	1	50,0	1	50,0	0	0,0	0	0,0
27	Urologie	2	1,8	13	11,9	27	24,8	38	34,9	22	20,2	7	6,4
28	Übrige Fachgruppen <sup>2)</sup>	0	0,0	0	0,0	0	0,0	0	0,0	2	66,7	1	33,3
29	<b>Summe ärztliche Fachgruppen</b>	<b>69</b>	<b>1,7</b>	<b>347</b>	<b>8,8</b>	<b>938</b>	<b>23,8</b>	<b>1 415</b>	<b>35,9</b>	<b>832</b>	<b>21,1</b>	<b>345</b>	<b>8,7</b>
30	davon: hausärztliche Versorgung (ohne Kinder- u. Jugendmed.) <sup>3)</sup>	33	2,2	159	10,7	337	22,6	497	33,4	312	20,9	152	10,2
<b>PSYCHOTHERAPEUTISCHE FACHGRUPPEN (OHNE ÄRZTLICHE PSYCHOTHERAPIE)</b>													
31	Kinder- und Jugendlichenpsychotherapie	1	0,6	25	16,2	70	45,5	39	25,3	16	10,4	3	1,9
32	Psychologische Psychotherapie	5	1,4	55	15,1	111	30,4	107	29,3	54	14,8	33	9,0
33	<b>Summe Psychotherapie ohne Ärztliche Psychotherapie</b>	<b>6</b>	<b>1,2</b>	<b>80</b>	<b>15,4</b>	<b>181</b>	<b>34,9</b>	<b>146</b>	<b>28,1</b>	<b>70</b>	<b>13,5</b>	<b>36</b>	<b>6,9</b>
34	<b>Summe ärztliche und psychotherapeutische Fachgruppen</b>	<b>75</b>	<b>1,7</b>	<b>427</b>	<b>9,6</b>	<b>1 119</b>	<b>25,1</b>	<b>1 561</b>	<b>35,0</b>	<b>902</b>	<b>20,2</b>	<b>381</b>	<b>8,5</b>

1) seit dem 31.12.2013 werden Lungenärztinnen/-ärzte nicht mehr als separate Fachgruppe ausgewiesen, sondern der Fachgruppe der Inneren Medizin zugewiesen

2) Enthalten: Arbeitsmedizin, Fachwissenschaftlerinnen/-schaffler der Medizin, Fachzahnärztinnen/-ärzte, Hygiene und Umweltmedizin, Öffentliches Gesundheitswesen, Pharmakologie, Physiologie, Rechtsmedizin und Sportmedizin

3) gemäß Bedarfsplanungsrichtlinie (zur Berechnung der Hausärztinnen/Hausärzte nach § 73 Abs. 1a SGB V müssen noch die Ärztinnen/Ärzte der Kinder- und Jugendmedizin hinzugezählt werden)

# Altersstruktur der Vertragsärztinnen und -ärzte, Vertragspsychotherapeutinnen und -psychotherapeuten (w/m/d) (Zählung nach Personen)



Tabelle 3.1

Thüringen

Stand: 31.12.2021

Lfd. Nr.	Fachgruppe	bis 34		35 - 39		40 - 49		50 - 59		60 - 65		über 65	
		Anzahl	Anteil in Prozent	Anzahl	Anteil in Prozent	Anzahl	Anteil in Prozent	Anzahl	Anteil in Prozent	Anzahl	Anteil in Prozent	Anzahl	Anteil in Prozent
0		1	2	3	4	5	6	7	8	9	10	11	12
<b>ÄRZTLICHE FACHGRUPPEN</b>													
1	Allgemeinmedizin	12	1,6	53	7,2	146	19,8	286	38,8	171	23,2	70	9,5
2	Praktische Ärztinnen und Ärzte/Ä. ohne Facharztweiterbildung	0	0,0	0	0,0	0	0,0	25	27,2	55	59,8	12	13,0
3	Anästhesiologie	0	0,0	0	0,0	7	15,2	19	41,3	14	30,4	6	13,0
4	Augenheilkunde	0	0,0	4	3,8	21	20,0	52	49,5	21	20,0	7	6,7
5	Chirurgie und Orthopädie	0	0,0	1	0,7	16	11,1	86	59,7	33	22,9	8	5,6
6	Frauenheilkunde und Geburtshilfe	0	0,0	8	5,2	41	26,6	60	39,0	32	20,8	13	8,4
7	Hals-Nasen-Ohrenheilkunde/Phoniatrie und Pädaudiologie	1	1,7	4	6,7	11	18,3	28	46,7	11	18,3	5	8,3
8	Haut- und Geschlechtskrankheiten	1	1,8	3	5,3	9	15,8	23	40,4	17	29,8	4	7,0
9	Humangenetik	0	0,0	0	0,0	0	0,0	0	0,0	0	0,0	0	0,0
10	Innere Medizin <sup>1)</sup>	2	0,5	21	4,8	104	24,0	185	42,7	85	19,6	36	8,3
11	davon: mit hausärztlicher Tätigkeit	2	0,7	18	6,4	76	27,0	125	44,3	41	14,5	20	7,1
12	mit fachärztlicher Tätigkeit	0	0,0	3	2,0	28	18,5	60	39,7	44	29,1	16	10,6
13	Kinder- und Jugendmedizin	0	0,0	14	11,3	38	30,6	31	25,0	34	27,4	7	5,6
14	Kinder- und Jugendpsychiatrie und -psychotherapie	0	0,0	1	7,7	3	23,1	7	53,8	1	7,7	1	7,7
15	Laboratoriumsmedizin/Biochemie/Mikrobiologie	0	0,0	0	0,0	0	0,0	1	20,0	4	80,0	0	0,0
16	Mund-Kiefer-Gesichtschirurgie	0	0,0	2	8,7	5	21,7	7	30,4	7	30,4	2	8,7
17	Nervenheilkunde/Neurologie/Psychiatrie	0	0,0	1	1,3	11	13,8	35	43,8	24	30,0	9	11,3
18	Neurochirurgie	0	0,0	0	0,0	3	37,5	3	37,5	2	25,0	0	0,0
19	Nuklearmedizin	0	0,0	0	0,0	2	22,2	4	44,4	1	11,1	2	22,2
20	Pathologie	0	0,0	0	0,0	3	42,9	2	28,6	2	28,6	0	0,0
21	Physikalische und Rehabilitative Medizin	0	0,0	0	0,0	2	28,6	2	28,6	3	42,9	0	0,0
22	Ärztliche Psychotherapie	0	0,0	1	1,3	16	20,5	38	48,7	19	24,4	4	5,1
23	davon: Psychosomatische Medizin und Psychotherapie	0	0,0	0	0,0	3	17,6	9	52,9	4	23,5	1	5,9
24	Radiologie	1	2,6	2	5,3	6	15,8	18	47,4	10	26,3	1	2,6
25	Strahlentherapie	0	0,0	0	0,0	3	60,0	1	20,0	1	20,0	0	0,0
26	Transfusionsmedizin	0	0,0	0	0,0	0	0,0	0	0,0	0	0,0	0	0,0
27	Urologie	0	0,0	3	6,0	10	20,0	22	44,0	12	24,0	3	6,0
28	Übrige Fachgruppen <sup>2)</sup>	0	0,0	0	0,0	0	0,0	0	0,0	0	0,0	0	0,0
29	<b>Summe ärztliche Fachgruppen</b>	<b>17</b>	<b>0,7</b>	<b>118</b>	<b>5,2</b>	<b>457</b>	<b>20,1</b>	<b>935</b>	<b>41,1</b>	<b>559</b>	<b>24,6</b>	<b>190</b>	<b>8,3</b>
30	davon: hausärztliche Versorgung (ohne Kinder- u. Jugendmed.) <sup>3)</sup>	14	1,3	71	6,4	222	20,0	436	39,2	266	23,9	102	9,2
<b>PSYCHOTHERAPEUTISCHE FACHGRUPPEN (OHNE ÄRZTLICHE PSYCHOTHERAPIE)</b>													
31	Kinder- und Jugendlichenpsychotherapie	1	0,7	24	16,1	69	46,3	37	24,8	15	10,1	3	2,0
32	Psychologische Psychotherapie	3	0,9	43	12,8	104	31,0	103	30,7	52	15,5	31	9,2
33	<b>Summe Psychotherapie ohne Ärztliche Psychotherapie</b>	<b>4</b>	<b>0,8</b>	<b>67</b>	<b>13,8</b>	<b>173</b>	<b>35,7</b>	<b>140</b>	<b>28,9</b>	<b>67</b>	<b>13,8</b>	<b>34</b>	<b>7,0</b>
34	<b>Summe ärztliche und psychotherapeutische Fachgruppen</b>	<b>21</b>	<b>0,8</b>	<b>185</b>	<b>6,7</b>	<b>630</b>	<b>22,8</b>	<b>1 075</b>	<b>38,9</b>	<b>626</b>	<b>22,7</b>	<b>224</b>	<b>8,1</b>

1) seit dem 31.12.2013 werden Lungenärztinnen/-ärzte nicht mehr als separate Fachgruppe ausgewiesen, sondern der Fachgruppe der Inneren Medizin zugewiesen

2) Enthalten: Arbeitsmedizin, Fachwissenschaftlerinnen/-schaffler der Medizin, Fachzahnärztinnen/-ärzte, Hygiene und Umweltmedizin, Öffentliches Gesundheitswesen, Pharmakologie, Physiologie, Rechtsmedizin und Sportmedizin

3) gemäß Bedarfsplanungsrichtlinie (zur Berechnung der Hausärztinnen/Hausärzte nach § 73 Abs. 1a SGB V müssen noch die Ärztinnen/Ärzte der Kinder- und Jugendmedizin hinzugezählt werden)

# Altersstruktur der Partner-Ärztinnen und -Ärzte, Partner-Psychotherapeutinnen und -Psychotherapeuten (w/m/d) (Zählung nach Personen)



Tabelle 3.2

Thüringen

Stand: 31.12.2021

Lfd. Nr.	Fachgruppe	bis 34		35 - 39		40 - 49		50 - 59		60 - 65		über 65	
		Anzahl	Anteil in Prozent	Anzahl	Anteil in Prozent	Anzahl	Anteil in Prozent	Anzahl	Anteil in Prozent	Anzahl	Anteil in Prozent	Anzahl	Anteil in Prozent
0		1	2	3	4	5	6	7	8	9	10	11	12
<b>ÄRZTLICHE FACHGRUPPEN</b>													
1	Allgemeinmedizin	0	0,0	0	0,0	0	0,0	0	0,0	0	0,0	0	0,0
2	Praktische Ärztinnen und Ärzte/Ä. ohne Facharztweiterbildung	0	0,0	0	0,0	0	0,0	0	0,0	0	0,0	0	0,0
3	Anästhesiologie	0	0,0	0	0,0	0	0,0	0	0,0	0	0,0	0	0,0
4	Augenheilkunde	0	0,0	0	0,0	0	0,0	0	0,0	0	0,0	0	0,0
5	Chirurgie und Orthopädie	0	0,0	0	0,0	1	100,0	0	0,0	0	0,0	0	0,0
6	Frauenheilkunde und Geburtshilfe	0	0,0	1	100,0	0	0,0	0	0,0	0	0,0	0	0,0
7	Hals-Nasen-Ohrenheilkunde/Phoniatrie und Pädaudiologie	0	0,0	0	0,0	0	0,0	0	0,0	0	0,0	0	0,0
8	Haut- und Geschlechtskrankheiten	0	0,0	0	0,0	0	0,0	0	0,0	0	0,0	0	0,0
9	Humangenetik	0	0,0	0	0,0	0	0,0	0	0,0	0	0,0	0	0,0
10	Innere Medizin <sup>1)</sup>	0	0,0	0	0,0	1	50,0	1	50,0	0	0,0	0	0,0
11	davon: mit hausärztlicher Tätigkeit	0	0,0	0	0,0	0	0,0	0	0,0	0	0,0	0	0,0
12	mit fachärztlicher Tätigkeit	0	0,0	0	0,0	1	50,0	1	50,0	0	0,0	0	0,0
13	Kinder- und Jugendmedizin	0	0,0	0	0,0	0	0,0	0	0,0	0	0,0	0	0,0
14	Kinder- und Jugendpsychiatrie und -psychotherapie	0	0,0	0	0,0	0	0,0	0	0,0	0	0,0	0	0,0
15	Laboratoriumsmedizin/Biochemie/Mikrobiologie	0	0,0	0	0,0	0	0,0	0	0,0	0	0,0	0	0,0
16	Mund-Kiefer-Gesichtschirurgie	0	0,0	0	0,0	0	0,0	0	0,0	0	0,0	0	0,0
17	Nervenheilkunde/Neurologie/Psychiatrie	0	0,0	0	0,0	0	0,0	0	0,0	0	0,0	0	0,0
18	Neurochirurgie	0	0,0	0	0,0	0	0,0	0	0,0	0	0,0	0	0,0
19	Nuklearmedizin	0	0,0	0	0,0	0	0,0	0	0,0	0	0,0	0	0,0
20	Pathologie	0	0,0	0	0,0	0	0,0	0	0,0	0	0,0	0	0,0
21	Physikalische und Rehabilitative Medizin	0	0,0	0	0,0	0	0,0	0	0,0	0	0,0	0	0,0
22	Ärztliche Psychotherapie	0	0,0	0	0,0	0	0,0	0	0,0	0	0,0	0	0,0
23	davon: Psychosomatische Medizin und Psychotherapie	0	0,0	0	0,0	0	0,0	0	0,0	0	0,0	0	0,0
24	Radiologie	0	0,0	0	0,0	0	0,0	0	0,0	0	0,0	0	0,0
25	Strahlentherapie	0	0,0	0	0,0	0	0,0	0	0,0	0	0,0	0	0,0
26	Transfusionsmedizin	0	0,0	0	0,0	0	0,0	0	0,0	0	0,0	0	0,0
27	Urologie	0	0,0	0	0,0	0	0,0	0	0,0	0	0,0	0	0,0
28	Übrige Fachgruppen <sup>2)</sup>	0	0,0	0	0,0	0	0,0	0	0,0	0	0,0	0	0,0
29	<b>Summe ärztliche Fachgruppen</b>	<b>0</b>	<b>0,0</b>	<b>1</b>	<b>25,0</b>	<b>2</b>	<b>50,0</b>	<b>1</b>	<b>25,0</b>	<b>0</b>	<b>0,0</b>	<b>0</b>	<b>0,0</b>
30	davon: hausärztliche Versorgung (ohne Kinder- u. Jugendmed.) <sup>3)</sup>	0	0,0	0	0,0	0	0,0	0	0,0	0	0,0	0	0,0
<b>PSYCHOTHERAPEUTISCHE FACHGRUPPEN (OHNE ÄRZTLICHE PSYCHOTHERAPIE)</b>													
31	Kinder- und Jugendlichenpsychotherapie	0	0,0	0	0,0	0	0,0	0	0,0	0	0,0	0	0,0
32	Psychologische Psychotherapie	1	14,3	3	42,9	2	28,6	1	14,3	0	0,0	0	0,0
33	<b>Summe Psychotherapie ohne Ärztliche Psychotherapie</b>	<b>1</b>	<b>14,3</b>	<b>3</b>	<b>42,9</b>	<b>2</b>	<b>28,6</b>	<b>1</b>	<b>14,3</b>	<b>0</b>	<b>0,0</b>	<b>0</b>	<b>0,0</b>
34	<b>Summe ärztliche und psychotherapeutische Fachgruppen</b>	<b>1</b>	<b>9,1</b>	<b>4</b>	<b>36,4</b>	<b>4</b>	<b>36,4</b>	<b>2</b>	<b>18,2</b>	<b>0</b>	<b>0,0</b>	<b>0</b>	<b>0,0</b>

1) seit dem 31.12.2013 werden Lungenärztinnen/-ärzte nicht mehr als separate Fachgruppe ausgewiesen, sondern der Fachgruppe der Inneren Medizin zugewiesen

2) Enthalten: Arbeitsmedizin, Fachwissenschaftlerinnen/-schaffler der Medizin, Fachzahnärztinnen/-ärzte, Hygiene und Umweltmedizin, Öffentliches Gesundheitswesen, Pharmakologie, Physiologie, Rechtsmedizin und Sportmedizin

3) gemäß Bedarfsplanungsrichtlinie (zur Berechnung der Hausärztinnen/Hausärzte nach § 73 Abs. 1a SGB V müssen noch die Ärztinnen/Ärzte der Kinder- und Jugendmedizin hinzugezählt werden)



# Altersstruktur der angestellten Ärztinnen und Ärzte, Psychotherapeutinnen und Psychotherapeuten in Einrichtungen (w/m/d) (Zählung nach Personen)



Tabelle 3.3

Thüringen

Stand: 31.12.2021

Lfd. Nr.	Fachgruppe	bis 34		35 - 39		40 - 49		50 - 59		60 - 65		über 65	
		Anzahl	Anteil in Prozent	Anzahl	Anteil in Prozent	Anzahl	Anteil in Prozent	Anzahl	Anteil in Prozent	Anzahl	Anteil in Prozent	Anzahl	Anteil in Prozent
0		1	2	3	4	5	6	7	8	9	10	11	12
<b>ÄRZTLICHE FACHGRUPPEN</b>													
1	Allgemeinmedizin	8	7,1	23	20,5	29	25,9	28	25,0	13	11,6	11	9,8
2	Praktische Ärztinnen und Ärzte/Ä. ohne Facharztweiterbildung	0	0,0	0	0,0	0	0,0	1	12,5	4	50,0	3	37,5
3	Anästhesiologie	0	0,0	2	8,7	3	13,0	9	39,1	7	30,4	2	8,7
4	Augenheilkunde	2	6,9	9	31,0	10	34,5	3	10,3	4	13,8	1	3,4
5	Chirurgie und Orthopädie	3	1,6	13	7,0	53	28,6	62	33,5	38	20,5	16	8,6
6	Frauenheilkunde und Geburtshilfe	3	3,0	16	16,0	27	27,0	33	33,0	14	14,0	7	7,0
7	Hals-Nasen-Ohrenheilkunde/Phoniatrie und Pädaudiologie	2	4,0	6	12,0	13	26,0	17	34,0	9	18,0	3	6,0
8	Haut- und Geschlechtskrankheiten	1	4,5	6	27,3	3	13,6	8	36,4	1	4,5	3	13,6
9	Humangenetik	0	0,0	0	0,0	1	16,7	2	33,3	2	33,3	1	16,7
10	Innere Medizin <sup>1)</sup>	2	1,1	19	10,3	61	33,0	53	28,6	33	17,8	17	9,2
11	davon: mit hausärztlicher Tätigkeit	2	2,3	17	19,8	35	40,7	17	19,8	9	10,5	6	7,0
12	mit fachärztlicher Tätigkeit	0	0,0	2	2,0	26	26,3	36	36,4	24	24,2	11	11,1
13	Kinder- und Jugendmedizin	1	2,0	11	22,0	21	42,0	11	22,0	5	10,0	1	2,0
14	Kinder- und Jugendpsychiatrie und -psychotherapie	0	0,0	0	0,0	1	20,0	1	20,0	2	40,0	1	20,0
15	Laboratoriumsmedizin/Biochemie/Mikrobiologie	0	0,0	2	5,9	10	29,4	14	41,2	4	11,8	4	11,8
16	Mund-Kiefer-Gesichtschirurgie	0	0,0	0	0,0	0	0,0	0	0,0	0	0,0	0	0,0
17	Nervenheilkunde/Neurologie/Psychiatrie	3	4,8	4	6,5	23	37,1	23	37,1	4	6,5	5	8,1
18	Neurochirurgie	0	0,0	2	7,4	10	37,0	10	37,0	5	18,5	0	0,0
19	Nuklearmedizin	2	9,5	1	4,8	8	38,1	8	38,1	1	4,8	1	4,8
20	Pathologie	1	5,6	1	5,6	8	44,4	4	22,2	2	11,1	2	11,1
21	Physikalische und Rehabilitative Medizin	1	11,1	0	0,0	2	22,2	3	33,3	1	11,1	2	22,2
22	Ärztliche Psychotherapie	0	0,0	1	12,5	1	12,5	2	25,0	3	37,5	1	12,5
23	davon: Psychosomatische Medizin und Psychotherapie	0	0,0	1	25,0	0	0,0	1	25,0	1	25,0	1	25,0
24	Radiologie	0	0,0	5	10,6	12	25,5	16	34,0	12	25,5	2	4,3
25	Strahlentherapie	1	4,2	3	12,5	7	29,2	11	45,8	2	8,3	0	0,0
26	Transfusionsmedizin	0	0,0	0	0,0	1	100,0	0	0,0	0	0,0	0	0,0
27	Urologie	1	2,5	9	22,5	11	27,5	12	30,0	5	12,5	2	5,0
28	Übrige Fachgruppen <sup>2)</sup>	0	0,0	0	0,0	0	0,0	0	0,0	0	0,0	0	0,0
29	<b>Summe ärztliche Fachgruppen</b>	<b>31</b>	<b>2,9</b>	<b>133</b>	<b>12,5</b>	<b>315</b>	<b>29,5</b>	<b>331</b>	<b>31,1</b>	<b>171</b>	<b>16,0</b>	<b>85</b>	<b>8,0</b>
30	davon: hausärztliche Versorgung (ohne Kinder- u. Jugendmed.) <sup>3)</sup>	10	4,9	40	19,5	64	31,2	45	22,0	26	12,7	20	9,8
<b>PSYCHOTHERAPEUTISCHE FACHGRUPPEN (OHNE ÄRZTLICHE PSYCHOTHERAPIE)</b>													
31	Kinder- und Jugendlichenpsychotherapie	0	0,0	0	0,0	0	0,0	1	100,0	0	0,0	0	0,0
32	Psychologische Psychotherapie	0	0,0	1	25,0	2	50,0	0	0,0	0	0,0	1	25,0
33	<b>Summe Psychotherapie ohne Ärztliche Psychotherapie</b>	<b>0</b>	<b>0,0</b>	<b>1</b>	<b>20,0</b>	<b>2</b>	<b>40,0</b>	<b>1</b>	<b>20,0</b>	<b>0</b>	<b>0,0</b>	<b>1</b>	<b>20,0</b>
34	<b>Summe ärztliche und psychotherapeutische Fachgruppen</b>	<b>31</b>	<b>2,9</b>	<b>134</b>	<b>12,5</b>	<b>317</b>	<b>29,6</b>	<b>332</b>	<b>31,0</b>	<b>171</b>	<b>16,0</b>	<b>86</b>	<b>8,0</b>

1) seit dem 31.12.2013 werden Lungenärztinnen/-ärzte nicht mehr als separate Fachgruppe ausgewiesen, sondern der Fachgruppe der Inneren Medizin zugewiesen

2) Enthalten: Arbeitsmedizin, Fachwissenschaftlerinnen/-schaffler der Medizin, Fachzahnärztinnen/-ärzte, Hygiene und Umweltmedizin, Öffentliches Gesundheitswesen, Pharmakologie, Physiologie, Rechtsmedizin und Sportmedizin

3) gemäß Bedarfsplanungsrichtlinie (zur Berechnung der Hausärztinnen/Hausärzte nach § 73 Abs. 1a SGB V müssen noch die Ärztinnen/Ärzte der Kinder- und Jugendmedizin hinzugezählt werden)

# Altersstruktur der angestellten Ärztinnen und Ärzte, Psychotherapeutinnen und Psychotherapeuten in freier Praxis (w/m/d) (Zählung nach Personen)



Tabelle 3.4

Thüringen

Stand: 31.12.2021

Lfd. Nr.	Fachgruppe	bis 34		35 - 39		40 - 49		50 - 59		60 - 65		über 65	
		Anzahl	Anteil in Prozent	Anzahl	Anteil in Prozent	Anzahl	Anteil in Prozent	Anzahl	Anteil in Prozent	Anzahl	Anteil in Prozent	Anzahl	Anteil in Prozent
0		1	2	3	4	5	6	7	8	9	10	11	12
<b>ÄRZTLICHE FACHGRUPPEN</b>													
1	Allgemeinmedizin	7	6,3	37	33,0	29	25,9	7	6,3	13	11,6	19	17,0
2	Praktische Ärztinnen und Ärzte/Ä. ohne Facharztweiterbildung	0	0,0	0	0,0	0	0,0	0	0,0	2	33,3	4	66,7
3	Anästhesiologie	0	0,0	1	16,7	3	50,0	2	33,3	0	0,0	0	0,0
4	Augenheilkunde	4	16,0	7	28,0	9	36,0	1	4,0	1	4,0	3	12,0
5	Chirurgie und Orthopädie	0	0,0	2	16,7	5	41,7	3	25,0	1	8,3	1	8,3
6	Frauenheilkunde und Geburtshilfe	0	0,0	4	26,7	3	20,0	1	6,7	2	13,3	5	33,3
7	Hals-Nasen-Ohrenheilkunde/Phoniatrie und Pädaudiologie	1	100,0	0	0,0	0	0,0	0	0,0	0	0,0	0	0,0
8	Haut- und Geschlechtskrankheiten	0	0,0	1	6,3	8	50,0	2	12,5	0	0,0	5	31,3
9	Humangenetik	0	0,0	0	0,0	0	0,0	0	0,0	0	0,0	0	0,0
10	Innere Medizin <sup>1)</sup>	3	3,6	16	19,0	33	39,3	14	16,7	8	9,5	10	11,9
11	davon: mit hausärztlicher Tätigkeit	2	3,6	11	19,6	22	39,3	9	16,1	5	8,9	7	12,5
12	mit fachärztlicher Tätigkeit	1	3,6	5	17,9	11	39,3	5	17,9	3	10,7	3	10,7
13	Kinder- und Jugendmedizin	3	10,3	9	31,0	11	37,9	4	13,8	1	3,4	1	3,4
14	Kinder- und Jugendpsychiatrie und -psychotherapie	0	0,0	0	0,0	0	0,0	1	100,0	0	0,0	0	0,0
15	Laboratoriumsmedizin/Biochemie/Mikrobiologie	0	0,0	0	0,0	0	0,0	0	0,0	0	0,0	0	0,0
16	Mund-Kiefer-Gesichtschirurgie	0	0,0	1	20,0	0	0,0	0	0,0	0	0,0	4	80,0
17	Nervenheilkunde/Neurologie/Psychiatrie	0	0,0	1	16,7	2	33,3	2	33,3	0	0,0	1	16,7
18	Neurochirurgie	0	0,0	0	0,0	0	0,0	0	0,0	0	0,0	0	0,0
19	Nuklearmedizin	0	0,0	0	0,0	0	0,0	0	0,0	0	0,0	0	0,0
20	Pathologie	0	0,0	2	28,6	3	42,9	0	0,0	0	0,0	2	28,6
21	Physikalische und Rehabilitative Medizin	0	0,0	0	0,0	0	0,0	2	50,0	1	25,0	1	25,0
22	Ärztliche Psychotherapie	0	0,0	0	0,0	0	0,0	0	0,0	0	0,0	0	0,0
23	davon: Psychosomatische Medizin und Psychotherapie	0	0,0	0	0,0	0	0,0	0	0,0	0	0,0	0	0,0
24	Radiologie	0	0,0	2	14,3	7	50,0	2	14,3	3	21,4	0	0,0
25	Strahlentherapie	0	0,0	1	20,0	3	60,0	0	0,0	1	20,0	0	0,0
26	Transfusionsmedizin	0	0,0	0	0,0	0	0,0	0	0,0	0	0,0	0	0,0
27	Urologie	1	16,7	0	0,0	3	50,0	0	0,0	0	0,0	2	33,3
28	Übrige Fachgruppen <sup>2)</sup>	0	0,0	0	0,0	0	0,0	0	0,0	0	0,0	0	0,0
29	<b>Summe ärztliche Fachgruppen</b>	<b>19</b>	<b>5,4</b>	<b>84</b>	<b>23,7</b>	<b>119</b>	<b>33,6</b>	<b>41</b>	<b>11,6</b>	<b>33</b>	<b>9,3</b>	<b>58</b>	<b>16,4</b>
30	davon: hausärztliche Versorgung (ohne Kinder- u. Jugendmed.) <sup>3)</sup>	9	5,2	48	27,6	51	29,3	16	9,2	20	11,5	30	17,2
<b>PSYCHOTHERAPEUTISCHE FACHGRUPPEN (OHNE ÄRZTLICHE PSYCHOTHERAPIE)</b>													
31	Kinder- und Jugendlichenpsychotherapie	0	0,0	1	25,0	1	25,0	1	25,0	1	25,0	0	0,0
32	Psychologische Psychotherapie	1	7,7	7	53,8	2	15,4	2	15,4	0	0,0	1	7,7
33	<b>Summe Psychotherapie ohne Ärztliche Psychotherapie</b>	<b>1</b>	<b>5,9</b>	<b>8</b>	<b>47,1</b>	<b>3</b>	<b>17,6</b>	<b>3</b>	<b>17,6</b>	<b>1</b>	<b>5,9</b>	<b>1</b>	<b>5,9</b>
34	<b>Summe ärztliche und psychotherapeutische Fachgruppen</b>	<b>20</b>	<b>5,4</b>	<b>92</b>	<b>24,8</b>	<b>122</b>	<b>32,9</b>	<b>44</b>	<b>11,9</b>	<b>34</b>	<b>9,2</b>	<b>59</b>	<b>15,9</b>

1) seit dem 31.12.2013 werden Lungenärztinnen/-ärzte nicht mehr als separate Fachgruppe ausgewiesen, sondern der Fachgruppe der Inneren Medizin zugewiesen

2) Enthalten: Arbeitsmedizin, Fachwissenschaftlerinnen/-schaffler der Medizin, Fachzahnärztinnen/-ärzte, Hygiene und Umweltmedizin, Öffentliches Gesundheitswesen, Pharmakologie, Physiologie, Rechtsmedizin und Sportmedizin

3) gemäß Bedarfsplanungsrichtlinie (zur Berechnung der Hausärztinnen/Hausärzte nach § 73 Abs. 1a SGB V müssen noch die Ärztinnen/Ärzte der Kinder- und Jugendmedizin hinzugezählt werden)

## Altersstruktur der ermächtigten Ärztinnen und Ärzte, Psychotherapeutinnen und Psychotherapeuten (w/m/d) (Zählung nach Personen)



Tabelle 3.5

Thüringen

Stand: 31.12.2021

Lfd. Nr.	Fachgruppe	bis 34		35 - 39		40 - 49		50 - 59		60 - 65		über 65	
		Anzahl	Anteil in Prozent	Anzahl	Anteil in Prozent	Anzahl	Anteil in Prozent	Anzahl	Anteil in Prozent	Anzahl	Anteil in Prozent	Anzahl	Anteil in Prozent
0		1	2	3	4	5	6	7	8	9	10	11	12
<b>ÄRZTLICHE FACHGRUPPEN</b>													
1	Allgemeinmedizin	0	0,0	0	0,0	0	0,0	0	0,0	0	0,0	0	0,0
2	Praktische Ärztinnen und Ärzte/Ä. ohne Facharztweiterbildung	0	0,0	0	0,0	0	0,0	0	0,0	0	0,0	0	0,0
3	Anästhesiologie	0	0,0	0	0,0	0	0,0	12	70,6	5	29,4	0	0,0
4	Augenheilkunde	1	12,5	0	0,0	1	12,5	4	50,0	2	25,0	0	0,0
5	Chirurgie und Orthopädie	0	0,0	2	3,2	12	19,4	30	48,4	17	27,4	1	1,6
6	Frauenheilkunde und Geburtshilfe	1	2,7	3	8,1	10	27,0	12	32,4	9	24,3	2	5,4
7	Hals-Nasen-Ohrenheilkunde/Phoniatrie und Pädaudiologie	0	0,0	0	0,0	1	11,1	6	66,7	2	22,2	0	0,0
8	Haut- und Geschlechtskrankheiten	0	0,0	0	0,0	1	25,0	2	50,0	1	25,0	0	0,0
9	Humangenetik	0	0,0	0	0,0	0	0,0	0	0,0	0	0,0	0	0,0
10	Innere Medizin <sup>1)</sup>	0	0,0	2	6,3	4	12,5	13	40,6	11	34,4	2	6,3
11	davon: mit hausärztlicher Tätigkeit	0	0,0	0	0,0	0	0,0	0	0,0	0	0,0	0	0,0
12	mit fachärztlicher Tätigkeit	0	0,0	0	0,0	0	0,0	0	0,0	0	0,0	0	0,0
13	Kinder- und Jugendmedizin	0	0,0	0	0,0	5	25,0	5	25,0	8	40,0	2	10,0
14	Kinder- und Jugendpsychiatrie und -psychotherapie	0	0,0	0	0,0	0	0,0	0	0,0	0	0,0	0	0,0
15	Laboratoriumsmedizin/Biochemie/Mikrobiologie	0	0,0	0	0,0	0	0,0	0	0,0	0	0,0	0	0,0
16	Mund-Kiefer-Gesichtschirurgie	0	0,0	0	0,0	2	50,0	1	25,0	1	25,0	0	0,0
17	Nervenheilkunde/Neurologie/Psychiatrie	0	0,0	1	6,7	3	20,0	8	53,3	2	13,3	1	6,7
18	Neurochirurgie	0	0,0	0	0,0	0	0,0	1	100,0	0	0,0	0	0,0
19	Nuklearmedizin	0	0,0	0	0,0	0	0,0	0	0,0	0	0,0	0	0,0
20	Pathologie	0	0,0	0	0,0	0	0,0	0	0,0	1	100,0	0	0,0
21	Physikalische und Rehabilitative Medizin	0	0,0	0	0,0	0	0,0	0	0,0	1	100,0	0	0,0
22	Ärztliche Psychotherapie	0	0,0	0	0,0	0	0,0	0	0,0	0	0,0	0	0,0
23	davon: Psychosomatische Medizin und Psychotherapie	0	0,0	0	0,0	0	0,0	0	0,0	0	0,0	0	0,0
24	Radiologie	0	0,0	2	11,1	3	16,7	8	44,4	2	11,1	3	16,7
25	Strahlentherapie	0	0,0	0	0,0	0	0,0	0	0,0	0	0,0	0	0,0
26	Transfusionsmedizin	0	0,0	0	0,0	0	0,0	1	100,0	0	0,0	0	0,0
27	Urologie	0	0,0	1	7,7	3	23,1	4	30,8	5	38,5	0	0,0
28	Übrige Fachgruppen <sup>2)</sup>	0	0,0	0	0,0	0	0,0	0	0,0	2	66,7	1	33,3
29	<b>Summe ärztliche Fachgruppen</b>	<b>2</b>	<b>0,8</b>	<b>11</b>	<b>4,5</b>	<b>45</b>	<b>18,3</b>	<b>107</b>	<b>43,5</b>	<b>69</b>	<b>28,0</b>	<b>12</b>	<b>4,9</b>
30	davon: hausärztliche Versorgung (ohne Kinder- u. Jugendmed.) <sup>3)</sup>	0	0,0	0	0,0	0	0,0	0	0,0	0	0,0	0	0,0
<b>PSYCHOTHERAPEUTISCHE FACHGRUPPEN (OHNE ÄRZTLICHE PSYCHOTHERAPIE)</b>													
31	Kinder- und Jugendlichenpsychotherapie	0	0,0	0	0,0	0	0,0	0	0,0	0	0,0	0	0,0
32	Psychologische Psychotherapie	0	0,0	1	20,0	1	20,0	1	20,0	2	40,0	0	0,0
33	<b>Summe Psychotherapie ohne Ärztliche Psychotherapie</b>	<b>0</b>	<b>0,0</b>	<b>1</b>	<b>20,0</b>	<b>1</b>	<b>20,0</b>	<b>1</b>	<b>20,0</b>	<b>2</b>	<b>40,0</b>	<b>0</b>	<b>0,0</b>
34	<b>Summe ärztliche und psychotherapeutische Fachgruppen</b>	<b>2</b>	<b>0,8</b>	<b>12</b>	<b>4,8</b>	<b>46</b>	<b>18,3</b>	<b>108</b>	<b>43,0</b>	<b>71</b>	<b>28,3</b>	<b>12</b>	<b>4,8</b>

1) seit dem 31.12.2013 werden Lungenärztinnen/-ärzte nicht mehr als separate Fachgruppe ausgewiesen, sondern der Fachgruppe der Inneren Medizin zugewiesen

2) Enthalten: Arbeitsmedizin, Fachwissenschaftlerinnen/-schaffler der Medizin, Fachzahnärztinnen/-ärzte, Hygiene und Umweltmedizin, Öffentliches Gesundheitswesen, Pharmakologie, Physiologie, Rechtsmedizin und Sportmedizin

3) gemäß Bedarfsplanungsrichtlinie (zur Berechnung der Hausärztinnen/Hausärzte nach § 73 Abs. 1a SGB V müssen noch die Ärztinnen/Ärzte der Kinder- und Jugendmedizin hinzugezählt werden)

# Durchschnittsalter der an der vertragsärztlichen Versorgung teilnehmenden Ärztinnen und Ärzte, Psychotherapeutinnen und Psychotherapeuten (w/m/d) (Zählung nach Personen)



Tabelle 3a

Thüringen

Stand: 31.12.2021

Lfd. Nr.	Fachgruppe	Gesamt		Zulassung <sup>1)</sup>	Jobsharing-Juniorspartnerschaft <sup>2)</sup>	Anstellung in Einrichtungen <sup>3)</sup>	Anstellung in freier Praxis			Ermächtigung Anzahl
		Sp.3+4+5+6+9 Anzahl	Verändg. zum Vj. in Prozent	Anzahl	Anzahl	Anzahl	Ins- gesamt Anzahl	Davon mit/ohne Leistungsbeschränkung <sup>4)</sup>		
								ohne Leistungs- Anzahl	mit Leistungs- Anzahl	
0	1	2	3	4	5	6	7	8	9	
<b>ÄRZTLICHE FACHGRUPPEN</b>										
1	Allgemeinmedizin	53,1	-0,8	54,3	0,0	49,2	48,8	50,2	36,5	0,0
2	Praktische Ärztinnen und Ärzte/Ä. ohne Facharztweiterbildung	62,6	0,5	61,9	0,0	67,4	67,5	67,2	69,0	0,0
3	Anästhesiologie	56,0	0,5	57,6	0,0	55,7	44,5	44,5	0,0	56,4
4	Augenheilkunde	51,6	-0,8	54,9	0,0	45,2	44,5	44,5	0,0	52,5
5	Chirurgie und Orthopädie	54,0	0,3	55,9	44,0	52,8	49,2	46,9	60,5	54,5
6	Frauenheilkunde und Geburtshilfe	52,8	-0,3	54,0	37,0	50,6	55,7	54,2	57,8	53,0
7	Hals-Nasen-Ohrenheilkunde/Phoniatrie und Pädaudiologie	52,9	0,0	53,7	0,0	51,8	33,0	33,0	0,0	56,0
8	Haut- und Geschlechtskrankheiten	54,2	0,4	55,5	0,0	50,4	54,5	55,4	53,6	55,5
9	Humangenetik	57,5	1,6	0,0	0,0	57,5	0,0	0,0	0,0	0,0
10	Innere Medizin <sup>5)</sup>	53,1	0,1	54,2	48,5	52,0	48,9	50,1	44,2	56,8
11	davon: mit hausärztlicher Tätigkeit	51,2	0,0	52,6	0,0	48,2	48,6	49,5	39,4	0,0
12	mit fachärztlicher Tätigkeit	55,7	0,2	57,2	48,5	55,3	49,6	52,2	46,3	0,0
13	Kinder- und Jugendmedizin	50,4	0,5	52,6	0,0	47,2	42,8	42,2	44,0	56,5
14	Kinder- und Jugendpsychiatrie und -psychotherapie	55,1	1,7	53,2	0,0	59,4	58,0	58,0	0,0	0,0
15	Laboratoriumsmedizin/Biochemie/Mikrobiologie	54,3	0,8	59,6	0,0	53,6	0,0	0,0	0,0	0,0
16	Mund-Kiefer-Gesichtschirurgie	55,2	-0,6	54,3	0,0	0,0	62,6	62,6	0,0	50,8
17	Nervenheilkunde/Neurologie/Psychiatrie	54,0	0,3	57,0	0,0	50,5	50,8	53,8	45,0	54,3
18	Neurochirurgie	52,2	1,0	53,0	0,0	51,8	0,0	0,0	0,0	58,0
19	Nuklearmedizin	51,6	1,3	57,4	0,0	49,1	0,0	0,0	0,0	0,0
20	Pathologie	52,9	0,2	53,7	0,0	51,7	53,4	53,4	0,0	64,0
21	Physikalische und Rehabilitative Medizin	55,9	-0,8	55,0	0,0	53,8	60,5	60,5	0,0	63,0
22	Ärztliche Psychotherapie	55,4	0,4	55,4	0,0	55,5	0,0	0,0	0,0	0,0
23	davon: Psychosomatische Medizin und Psychotherapie	56,5	1,4	56,3	0,0	57,5	0,0	0,0	0,0	0,0
24	Radiologie	53,0	0,0	54,4	0,0	53,0	47,7	48,2	41,0	54,1
25	Strahlentherapie	47,6	0,4	49,0	0,0	47,8	45,0	45,0	0,0	0,0
26	Transfusionsmedizin	53,5	1,0	0,0	0,0	49,0	0,0	0,0	0,0	58,0
27	Urologie	52,2	-0,7	54,8	0,0	49,1	49,3	70,0	39,0	53,2
28	Übrige Fachgruppen <sup>6)</sup>	64,7	1,0	0,0	0,0	0,0	0,0	0,0	0,0	64,7
<b>29</b>	<b>Summe ärztliche Fachgruppen</b>	<b>53,4</b>	<b>-0,1</b>	<b>54,8</b>	<b>44,5</b>	<b>51,3</b>	<b>49,2</b>	<b>49,9</b>	<b>45,9</b>	<b>54,9</b>
30	davon: hausärztliche Versorgung (ohne Kinder- u. Jugendmed.) <sup>7)</sup>	53,2	-0,5	54,5	0,0	49,5	49,4	50,5	39,2	0,0
<b>PSYCHOTHERAPEUTISCHE FACHGRUPPEN (OHNE ÄRZTLICHE PSYCHOTHERAPIE)</b>										
31	Kinder- und Jugendlichenpsychotherapie	48,0	-0,3	48,0	0,0	51,0	48,3	0,0	48,3	0,0
32	Psychologische Psychotherapie	51,1	-0,3	51,7	40,3	48,5	42,1	46,5	38,3	50,0
<b>33</b>	<b>Summe Psychotherapie ohne Ärztliche Psychotherapie</b>	<b>50,2</b>	<b>-0,3</b>	<b>50,6</b>	<b>40,3</b>	<b>49,0</b>	<b>43,5</b>	<b>46,5</b>	<b>41,9</b>	<b>50,0</b>
<b>34</b>	<b>Summe ärztliche und psychotherapeutische Fachgruppen</b>	<b>53,0</b>	<b>-0,2</b>	<b>54,1</b>	<b>41,8</b>	<b>51,3</b>	<b>48,9</b>	<b>49,8</b>	<b>45,3</b>	<b>54,8</b>

1) Vertragsärztinnen/-ärzte, Vertragspsychotherapeutinnen/-therapeuten

2) nach § 101 Absatz 1 Satz 1 Nr. 4 SGB V; 3) Medizinische Versorgungszentren, Einrichtungen nach § 402 Abs. 2 SGB V (ehemals § 311 SGB V), KV-Eigeneinrichtungen und kommunale Eigeneinrichtungen

4) Leistungsbeschränkung nach § 101 Abs. 1 Satz 1 Nr. 5 SGB V i. V. m. § 58 Abs. 5 Bedarfsplanungs-Richtlinie

5) seit dem 31.12.2013 werden Lungenärztinnen/-ärzte nicht mehr als separate Fachgruppe ausgewiesen, sondern der Fachgruppe der Inneren Medizin zugewiesen

6) Enthalten: Arbeitsmedizin, Fachwissenschaftlerinnen/-schaftler der Medizin, Fachzahnärztinnen/-ärzte, Hygiene und Umweltmedizin, Öffentliches Gesundheitswesen, Pharmakologie, Physiologie, Rechtsmedizin und Sportmedizin

7) gemäß Bedarfsplanungsrichtlinie (zur Berechnung der Hausärztinnen/Hausärzte nach § 73 Abs. 1a SGB V müssen noch die Ärztinnen/Ärzte der Kinder- und Jugendmedizin hinzugezählt werden)

**Altersstruktur der in der Bedarfsplanung zählenden Ärztinnen und Ärzte, Psychotherapeutinnen und Psychotherapeuten (w/m/d)  
(Zählung nach Bedarfsplanungsgewicht)**



Tabelle 3.B

Thüringen

Stand: 31.12.2021

Lfd. Nr.	Fachgruppe	bis 34		35 - 39		40 - 49		50 - 59		60 - 65		über 65	
		Anzahl	Anteil in Prozent	Anzahl	Anteil in Prozent	Anzahl	Anteil in Prozent	Anzahl	Anteil in Prozent	Anzahl	Anteil in Prozent	Anzahl	Anteil in Prozent
0		1	2	3	4	5	6	7	8	9	10	11	12
1	Hausärztliche Versorgung <sup>1)</sup>	27	1,9	137	9,7	318	22,5	492	34,9	302	21,4	135	9,6
2	Augenheilkunde	5	3,0	19	12,3	37	24,3	56	36,9	26	17,3	10	6,3
3	Chirurgie und Orthopädie	2	0,6	9	3,4	40	15,9	124	49,6	59	23,7	17	6,9
4	Frauenheilkunde und Geburtshilfe	2	0,8	24	9,8	65	26,1	91	36,7	48	19,3	18	7,3
5	Hals-Nasen-Ohrenheilkunde/Phoniatrie und Pädaudiologie	4	3,9	9	8,4	22	21,7	41	40,4	19	18,2	8	7,4
6	Haut- und Geschlechtskrankheiten	2	2,5	9	10,7	13	16,0	31	38,9	18	22,6	8	9,4
7	Kinder- und Jugendmedizin	3	1,5	24	14,1	60	35,3	41	24,3	35	20,6	7	4,1
8	Nervenheilkunde/Neurologie/Psychiatrie	1	0,6	5	3,8	26	20,6	52	41,7	28	22,8	13	10,5
9	Psychotherapie	3	0,6	48	9,9	150	31,1	164	33,9	83	17,1	35	7,3
10	davon: Ärztl. Psychoth. (o. Psychosom. u. Psychoth.)	0	0,0	1	1,4	10	18,8	26	50,0	15	27,9	1	1,9
11	Psychosom. u. Psychoth.	0	0,0	1	2,9	2	11,4	9	48,6	5	28,6	2	8,6
12	Kinder- und Jugendlichenpsychoth.	1	0,4	16	13,4	57	47,9	33	27,3	10	8,4	3	2,5
13	Psychologische Psychoth.	3	0,9	30	10,3	81	27,7	97	32,9	53	18,1	30	10,1
14	Urologie	1	0,6	9	11,2	18	22,7	31	38,6	16	20,2	5	6,5
15	Anästhesiologie	0	0,0	2	2,8	11	17,5	24	39,0	17	27,6	8	13,0
16	Innere Medizin (fachärztlich tätig)	0	0,0	4	1,5	51	21,5	92	39,0	68	28,7	22	9,4
17	Kinder- und Jugendpsychiatrie und -psychotherapie	0	0,0	1	5,6	4	19,7	9	47,9	3	15,5	2	11,3
18	Radiologie	1	1,4	6	8,5	15	21,1	28	39,8	18	25,0	3	4,2
19	Humangenetik	0	0,0	0	0,0	1	11,1	1	27,8	2	38,9	1	22,2
20	Laboratoriumsmedizin/Biochemie/Mikrobiologie	0	0,0	2	4,4	8	21,9	14	39,4	8	24,1	4	10,2
21	Neurochirurgie	0	0,0	1	5,2	6	29,9	8	40,3	5	24,7	0	0,0
22	Nuklearmedizin	1	4,1	1	2,0	8	32,7	11	42,9	2	6,1	3	12,2
23	Pathologie	1	2,0	2	9,1	11	42,4	5	18,2	4	15,2	3	13,1
24	Physikalische und Rehabilitative Medizin	1	2,8	0	0,0	4	22,5	6	35,2	5	25,4	3	14,1
25	Strahlentherapie	0	1,4	2	8,2	8	42,5	7	35,6	2	12,3	0	0,0
26	Transfusionsmedizin	0	0,0	0	0,0	1	100,0	0	0,0	0	0,0	0	0,0
27	<b>Summe Bedarfsplanungsgruppen</b>	<b>51</b>	<b>1,4</b>	<b>310</b>	<b>8,5</b>	<b>871</b>	<b>24,0</b>	<b>1 324</b>	<b>36,5</b>	<b>765</b>	<b>21,1</b>	<b>303</b>	<b>8,4</b>

1) nach Bedarfsplanungsrichtlinie (das bedeutet ohne Ärztinnen/Ärzte der Kinder- und Jugendmedizin)

**An der vertragsärztlichen Versorgung teilnehmende Ärztinnen und Ärzte, Psychotherapeutinnen und Psychotherapeuten (w/m/d) nach Kassenärztlichen Vereinigungen (Zählung nach Personen)**



**Tabelle 4**  
**Bundesgebiet insgesamt**  
**Stand: 31.12.2021**

Lfd. Nr.	Fachgruppe	Kassenärztliche Vereinigung																Summe Arzt- bzw. Psychoth.-gruppen Anzahl	
		Baden-Württemberg Anzahl	Bayerns Anzahl	Berlin Anzahl	Brandenburg Anzahl	Bremen Anzahl	Hamburg Anzahl	Hessen Anzahl	Mecklenburg-Vorp. Anzahl	Niedersachsen Anzahl	Nordrhein Anzahl	Rheinland-Pfalz Anzahl	Saarland Anzahl	Sachsen Anzahl	Sachsen-Anhalt Anzahl	Schleswig-Holstein Anzahl	Thüringen Anzahl		Westfalen-Lippe Anzahl
	0	1	2	3	4	5	6	7	8	9	10	11	12	13	14	15	16	17	18
<b>ÄRZTLICHE FACHGRUPPEN</b>																			
1	Allgemeinmedizin	4 865	5 818	1 403	999	253	741	2 714	763	3 411	3 158	1 896	409	1 668	913	1 314	962	3 106	34 393
2	Praktische Ärztinnen und Ärzte/Ä. ohne Facharztweiterbildung	227	905	146	101	25	108	158	93	297	763	35	53	119	98	102	106	196	3 532
3	Anästhesiologie	543	781	175	69	53	114	321	62	340	493	172	45	169	88	146	92	354	4 017
4	Augenheilkunde	801	1 005	351	181	85	178	457	138	566	816	296	97	359	178	234	167	597	6 506
5	Chirurgie und Orthopädie	1 940	2 165	675	389	145	357	1 020	270	1 342	1 783	629	191	786	385	467	404	1 244	14 192
6	Frauenheilkunde und Geburtshilfe	1 666	1 887	697	325	147	393	940	228	1 177	1 667	591	145	646	313	431	307	1 234	12 794
7	Hals-Nasen-Ohrenheilkunde/Phoniatrie und Pädaudiologie	530	663	278	124	54	140	328	103	431	600	197	61	262	130	146	120	420	4 587
8	Haut- und Geschlechtskrankheiten	516	635	227	78	42	136	273	65	327	537	194	48	197	95	147	99	387	4 003
9	Humangenetik	40	44	17	6	4	15	16	7	27	36	13	3	23	9	8	6	22	296
10	Innere Medizin <sup>1)</sup>	3 672	4 403	1 652	971	320	826	2 077	600	2 872	3 818	1 318	386	1 621	849	1 030	736	2 756	29 907
11	davon: mit hausärztlicher Tätigkeit <sup>2)</sup>	1 988	2 447	1 070	562	171	474	1 209	332	1 557	2 431	703	195	925	472	619	424	1 612	17 191
12	mit fachärztlicher Tätigkeit <sup>2)</sup>	1 292	1 788	565	345	130	339	788	227	1 082	1 123	514	153	562	326	356	280	931	10 801
13	Kinder- und Jugendmedizin	1 137	1 222	388	225	102	231	557	172	750	980	379	94	454	207	264	223	764	8 149
14	Kinder- und Jugendpsychiatrie und -psychotherapie	117	168	66	28	14	59	70	17	141	158	45	13	40	24	51	19	122	1 152
15	Laboratoriumsmedizin/Biochemie/Mikrobiologie	176	198	92	29	17	64	92	25	105	146	64	14	74	33	57	39	107	1 332
16	Mund-Kiefer-Gesichtschirurgie	161	217	81	15	26	69	85	24	135	174	35	11	39	17	64	32	141	1 326
17	Nervenheilkunde/Neurologie/Psychiatrie	819	948	401	181	74	200	411	124	605	780	269	86	336	171	224	163	559	6 351
18	Neurochirurgie	116	214	63	42	14	26	100	26	133	109	48	10	69	34	37	36	107	1 184
19	Nuklearmedizin	104	173	55	25	15	31	77	23	90	142	54	12	35	25	25	30	96	1 012
20	Pathologie	144	178	74	30	8	61	79	23	102	144	59	14	55	31	42	33	102	1 179
21	Physikalische und Rehabilitative Medizin	66	130	74	19	6	23	34	11	31	52	24	6	32	13	19	21	53	614
22	Ärztliche Psychotherapie	937	1 196	512	121	78	234	542	81	417	830	242	61	176	55	208	86	397	6 173
23	davon: Psychosomatische Medizin und Psychotherapie	511	481	222	43	23	122	206	25	154	271	120	16	56	17	94	21	100	2 482
24	Radiologie	552	679	263	147	60	131	323	84	367	604	203	61	225	105	127	117	456	4 504
25	Strahlentherapie	134	164	67	27	12	33	65	24	90	152	57	21	57	30	28	34	119	1 114
26	Transfusionsmedizin	23	20	16	3	3	7	17	5	12	32	5	7	13	7	8	2	6	186
27	Urologie	415	523	182	101	39	90	246	71	322	459	171	48	195	104	106	109	330	3 511
28	Übrige Fachgruppen <sup>3)</sup>	0	0	1	0	0	0	2	0	0	1	2	0	4	1	0	3	0	14
29	<b>Summe ärztliche Fachgruppen</b>	<b>19 701</b>	<b>24 336</b>	<b>7 956</b>	<b>4 236</b>	<b>1 596</b>	<b>4 267</b>	<b>11 004</b>	<b>3 039</b>	<b>14 090</b>	<b>18 434</b>	<b>6 998</b>	<b>1 896</b>	<b>7 654</b>	<b>3 915</b>	<b>5 285</b>	<b>3 946</b>	<b>13 675</b>	<b>152 028</b>
30	davon: hausärztliche Versorgung (ohne Kinder- u. Jugendmed.) <sup>2)4)</sup>	7 050	9 144	2 612	1 657	443	1 309	4 068	1 181	5 244	6 304	2 627	655	2 704	1 480	2 028	1 490	4 904	54 900
<b>PSYCHOTHERAPEUTISCHE FACHGRUPPEN (OHNE ÄRZTLICHE PSYCHOTHERAPIE)</b>																			
31	Kinder- und Jugendlichenpsychotherapie	905	1 249	393	178	79	198	614	101	693	850	295	69	287	155	179	154	673	7 072
32	Psychologische Psychotherapie	2 777	3 601	2 263	490	382	1 020	2 469	280	1 777	3 368	913	278	1 011	426	641	365	2 175	24 236
33	<b>Summe Psychotherapie ohne Ärztliche Psychotherapie</b>	<b>3 682</b>	<b>4 850</b>	<b>2 656</b>	<b>668</b>	<b>461</b>	<b>1 218</b>	<b>3 083</b>	<b>381</b>	<b>2 470</b>	<b>4 218</b>	<b>1 208</b>	<b>347</b>	<b>1 298</b>	<b>581</b>	<b>820</b>	<b>519</b>	<b>2 848</b>	<b>31 308</b>
34	<b>Summe ärztliche und psychotherapeutische Fachgruppen</b>	<b>23 383</b>	<b>29 186</b>	<b>10 612</b>	<b>4 904</b>	<b>2 057</b>	<b>5 485</b>	<b>14 087</b>	<b>3 420</b>	<b>16 560</b>	<b>22 652</b>	<b>8 206</b>	<b>2 243</b>	<b>8 952</b>	<b>4 496</b>	<b>6 105</b>	<b>4 465</b>	<b>16 523</b>	<b>183 336</b>

1) seit dem 31.12.2013 werden Lungenärztinnen/-ärzte nicht mehr als separate Fachgruppe ausgewiesen, sondern der Fachgruppe der Inneren Medizin zugewiesen

2) Bei den hausärztlich tätigen Internistinnen/Internisten, den fachärztlich tätigen Internistinnen/Internisten und den Hausärztinnen/Hausärzten sind keine ermächtigten Ärztinnen/Ärzte enthalten (siehe Tabelle 1.0)

3) Enthalten: Arbeitsmedizin, Fachwissenschaftlerinnen/-schaftler der Medizin, Fachzahnärztinnen/-ärzte, Hygiene und Umweltmedizin, Öffentliches Gesundheitswesen, Pharmakologie, Physiologie, Rechtsmedizin und Sportmedizin

4) gemäß Bedarfsplanungsrichtlinie (zur Berechnung der Hausärztinnen/Hausärzte nach § 73 Abs. 1a SGB V müssen noch die Ärztinnen/Ärzte der Kinder- und Jugendmedizin hinzugezählt werden)

## In der Bedarfsplanung zählende Ärztinnen und Ärzte, Psychotherapeutinnen und Psychotherapeuten (w/m/d) nach Kassenärztlichen Vereinigungen (Zählung nach Bedarfsplanungsgewicht)



**Tabelle 4.B**  
Bundesgebiet  
insgesamt

Stand: 31.12.2021

Lfd. Nr.	Fachgruppe	Kassenärztliche Vereinigung																Summe Arzt- bzw. Psychoth.-gruppen Anzahl	
		Baden-Württemberg Anzahl	Bayerns Anzahl	Berlin Anzahl	Brandenburg Anzahl	Bremen Anzahl	Hamburg Anzahl	Hessen Anzahl	Mecklenburg-Vorp. Anzahl	Niedersachsen Anzahl	Nordrhein Anzahl	Rheinland-Pfalz Anzahl	Saarland Anzahl	Sachsen Anzahl	Sachsen-Anhalt Anzahl	Schleswig-Holstein Anzahl	Thüringen Anzahl		Westfalen-Lippe Anzahl
	0	1	2	3	4	5	6	7	8	9	10	11	12	13	14	15	16	17	18
1	Hausärztliche Versorgung <sup>1)</sup>	6 569	8 472	2 370	1 581	426	1 172	3 847	1 106	5 010	5 895	2 474	623	2 570	1 429	1 881	1 410	4 648	51 481
2	Augenheilkunde	670	832	306	164	63	146	375	119	505	655	257	75	303	163	185	151	487	5 454
3	Chirurgie und Orthopädie	1 140	1 510	513	256	95	246	685	198	792	1 127	405	132	499	251	337	251	810	9 244
4	Frauenheilkunde und Geburtshilfe	1 208	1 512	577	253	109	298	719	186	908	1 269	429	119	506	247	331	247	920	9 836
5	Hals-Nasen-Ohrenheilkunde/Phoniatrie und Pädaudiologie	459	614	241	106	46	119	276	82	359	517	163	54	214	113	130	102	366	3 956
6	Haut- und Geschlechtskrankheiten	413	523	189	72	36	96	228	58	277	415	145	37	169	86	121	80	300	3 240
7	Kinder- und Jugendmedizin	800	939	319	186	69	167	438	119	540	737	278	67	339	158	211	170	562	6 096
8	Nervenheilkunde/Neurologie/Psychiatrie	641	779	325	138	59	169	349	102	485	631	229	72	269	138	169	124	438	5 117
9	Psychotherapie	3 066	3 953	2 095	535	351	941	2 248	348	2 059	3 279	979	275	1 086	488	701	482	2 058	24 943
10	davon: Ärztl. Psychoth. (o. Psychosom. u. Psychoth.)	315	479	215	63	37	75	213	43	185	418	74	35	93	29	75	52	222	2 622
11	Psychosom. u. Psychoth.	353	313	168	33	16	88	129	18	112	206	85	12	44	13	67	18	72	1 745
12	Kinder- und Jugendlichenpsychoth.	538	772	267	122	50	125	327	76	467	565	175	44	209	122	120	119	403	4 500
13	Psychologische Psychoth.	1 860	2 388	1 445	317	248	654	1 579	212	1 296	2 091	646	184	742	325	438	293	1 362	16 077
14	Urologie	324	426	158	84	33	74	199	59	256	343	139	37	157	82	97	80	265	2 812
15	Anästhesiologie	326	520	140	55	36	77	235	51	232	362	114	31	129	68	109	62	223	2 769
16	Innere Medizin (fachärztlich tätig)	1 013	1 416	404	269	98	254	622	195	885	898	410	131	442	274	300	235	719	8 564
17	Kinder- und Jugendpsychiatrie und -psychotherapie	103	154	61	25	12	48	60	15	127	140	41	11	36	19	48	18	100	1 018
18	Radiologie	290	407	170	85	30	79	192	47	235	337	126	34	133	68	83	71	234	2 620
19	Humangenetik	30	28	13	5	3	11	12	4	19	22	9	2	17	4	6	5	17	203
20	Laboratoriumsmedizin/Biochemie/Mikrobiologie	132	151	69	24	15	41	71	20	93	116	51	13	56	25	41	34	89	1 040
21	Neurochirurgie	79	143	41	22	10	21	67	15	71	71	32	8	33	21	23	19	60	733
22	Nuklearmedizin	99	152	48	23	12	28	64	18	81	128	42	11	28	23	23	25	80	882
23	Pathologie	108	129	56	25	6	38	63	18	85	113	43	11	40	18	33	25	79	886
24	Physikalische und Rehabilitative Medizin	69	120	67	19	6	24	30	10	31	49	21	7	28	10	19	18	51	578
25	Strahlentherapie	86	116	49	21	10	28	44	12	71	105	36	12	34	18	22	18	88	768
26	Transfusionsmedizin	10	12	9	2	1	5	6	2	8	22	4	3	7	3	3	1	5	99
27	<b>Summe Bedarfsplanungsgruppen</b>	<b>17 633</b>	<b>22 906</b>	<b>8 219</b>	<b>3 946</b>	<b>1 524</b>	<b>4 078</b>	<b>10 829</b>	<b>2 781</b>	<b>13 125</b>	<b>17 228</b>	<b>6 424</b>	<b>1 762</b>	<b>7 092</b>	<b>3 705</b>	<b>4 868</b>	<b>3 624</b>	<b>12 597</b>	<b>142 338</b>

1) nach Bedarfsplanungsrichtlinie (das bedeutet ohne Ärztinnen/Ärzte der Kinder- und Jugendmedizin)

# Ärztinnen und Ärzte, Psychotherapeutinnen und Psychotherapeuten (w/m/d) in kooperativen Strukturen (Zählung nach Personen)



**Tabelle 5**  
**Thüringen**  
**Stand: 31.12.2021**

Lfd. Nr.	Fachgruppe	in Berufsausübungsgemeinschaften <sup>1)</sup>				in Einrichtungen <sup>5)</sup>		in Einzelpraxen			
		Zulassung <sup>2)</sup>	Jobsharing-Juniorpartnerschaft <sup>3)</sup>	Anstellung		Zulassung <sup>2) 6)</sup>	Anstellung	Anstellung		Zulassung <sup>2)</sup>	
				ohne Leistungsb. <sup>4)</sup>	mit Leistungsb. <sup>4)</sup>			ohne Leistungsb. <sup>4)</sup>	mit Leistungsb. <sup>4)</sup>	mit Angestellten	ohne Angestellte <sup>7)</sup>
		Anzahl	Anzahl	Anzahl	Anzahl	Anzahl	Anzahl	Anzahl	Anzahl	Anzahl	Anzahl
0		1	2	3	4	5	6	7	8	9	10
<b>ÄRZTLICHE FACHGRUPPEN</b>											
1	Allgemeinmedizin	204	0	30	1	1	112	71	10	66	467
2	Praktische Ärztinnen und Ärzte/Ä. ohne Facharztweiterbildung	16	0	0	1	0	8	5	0	6	70
3	Anästhesiologie	11	0	3	0	0	23	3	0	3	32
4	Augenheilkunde	30	0	2	0	2	29	23	0	8	65
5	Chirurgie und Orthopädie	45	1	3	0	7	185	7	2	9	83
6	Frauenheilkunde und Geburtshilfe	25	1	3	1	0	100	6	5	10	119
7	Hals-Nasen-Ohrenheilkunde/Phoniatrie und Pädaudiologie	27	0	0	0	0	50	1	0	1	32
8	Haut- und Geschlechtskrankheiten	14	0	4	3	0	22	4	5	7	36
9	Humangenetik	0	0	0	0	0	6	0	0	0	0
10	Innere Medizin <sup>8)</sup>	155	2	26	2	5	185	41	15	43	230
11	davon: mit hausärztlicher Tätigkeit	79	0	12	1	2	86	39	4	28	173
12	mit fachärztlicher Tätigkeit	76	2	14	1	3	99	2	11	15	57
13	Kinder- und Jugendmedizin	43	0	8	3	0	50	11	7	18	63
14	Kinder- und Jugendpsychiatrie und -psychotherapie	0	0	0	0	0	5	1	0	1	12
15	Laboratoriumsmedizin/Biochemie/Mikrobiologie	4	0	0	0	0	34	0	0	0	1
16	Mund-Kiefer-Gesichtschirurgie	5	0	4	0	0	0	1	0	1	17
17	Nervenheilkunde/Neurologie/Psychiatrie	4	0	0	0	0	62	4	2	6	70
18	Neurochirurgie	3	0	0	0	0	27	0	0	0	5
19	Nuklearmedizin	5	0	0	0	0	21	0	0	0	4
20	Pathologie	3	0	0	0	0	18	7	0	3	1
21	Physikalische und Rehabilitative Medizin	0	0	2	0	0	9	2	0	1	6
22	Ärztliche Psychotherapie	3	0	0	0	0	8	0	0	2	73
23	davon: Psychosomatische Medizin und Psychotherapie	1	0	0	0	0	4	0	0	0	16
24	Radiologie	33	0	11	0	0	47	2	1	2	3
25	Strahlentherapie	4	0	5	0	0	24	0	0	0	1
26	Transfusionsmedizin	0	0	0	0	0	1	0	0	0	0
27	Urologie	17	0	0	0	0	40	2	4	5	28
28	Übrige Fachgruppen <sup>9)</sup>	0	0	0	0	0	0	0	0	0	0
<b>29</b>	<b>Summe ärztliche Fachgruppen</b>	<b>651</b>	<b>4</b>	<b>101</b>	<b>11</b>	<b>15</b>	<b>1 066</b>	<b>191</b>	<b>51</b>	<b>192</b>	<b>1 418</b>
30	davon: hausärztliche Versorgung (ohne Kinder- u. Jugendmed.) <sup>10)</sup>	299	0	42	3	3	205	115	14	100	709
<b>PSYCHOTHERAPEUTISCHE FACHGRUPPEN (OHNE ÄRZTLICHE PSYCHOTHERAPIE)</b>											
31	Kinder- und Jugendlichenpsychotherapie	3	0	0	0	0	1	0	4	4	142
32	Psychologische Psychotherapie	13	7	0	0	0	4	6	7	10	313
<b>33</b>	<b>Summe Psychotherapie ohne Ärztliche Psychotherapie</b>	<b>16</b>	<b>7</b>	<b>0</b>	<b>0</b>	<b>0</b>	<b>5</b>	<b>6</b>	<b>11</b>	<b>14</b>	<b>455</b>
<b>34</b>	<b>Summe ärztliche und psychotherapeutische Fachgruppen</b>	<b>667</b>	<b>11</b>	<b>101</b>	<b>11</b>	<b>15</b>	<b>1 071</b>	<b>197</b>	<b>62</b>	<b>206</b>	<b>1 873</b>
Nachrichtlich: Anzahl der Berufsausübungsgemeinschaften <sup>11)</sup>		299		davon fachübergreifend:		57					

1) einschließlich Jobsharing-Berufsausübungsgemeinschaften, ohne Teil-Berufsausübungsgemeinschaften, ohne Berufsausübungsgemeinschaften von Vertragsärztinnen/-ärzten innerhalb eines MVZ

2) Vertragsärztinnen/-ärzte, Vertragspsychotherapeutinnen/-therapeuten

3) nach § 101 Absatz 1 Satz 1 Nr. 4 SGB V 4) Leistungsbeschränkung nach § 101 Abs. 1 Satz 1 Nr. 5 SGB V i. V. m. § 58 Abs. 5 Bedarfsplanungs-Richtlinie

5) Medizinische Versorgungszentren, Einrichtungen nach § 402 Abs. 2 SGB V (ehemals § 311 SGB V), KV-Eigeneinrichtungen und kommunale Eigeneinrichtungen

6) Ist mehr als eine Vertragsärztin/ein Vertragsarzt in einem MVZ tätig, dann sind diese über eine Berufsausübungsgemeinschaft verbunden. Diese werden in dieser Darstellung nicht unter Berufsausübungsgemeinschaften subsummiert.

7) Hier handelt es sich um keine kooperative Struktur

8) seit dem 31.12.2013 werden Lungenärztinnen/-ärzte nicht mehr als separate Fachgruppe ausgewiesen, sondern der Fachgruppe der Inneren Medizin zugewiesen

9) Enthalten: Arbeitsmedizin, Fachwissenschaftlerinnen/-schaffler der Medizin, Fachzahnärztinnen/-ärzte, Hygiene und Umweltmedizin, Öffentliches Gesundheitswesen, Pharmakologie, Physiologie, Rechtsmedizin und Sportmedizin

10) gemäß Bedarfsplanungsrichtlinie (zur Berechnung der Hausärztinnen/Hausärzte nach § 73 Abs. 1a SGB V müssen noch die Ärztinnen/Ärzte der Kinder- und Jugendmedizin hinzugezählt werden)



11) Hier werden die Berufsausübungsgemeinschaften der Vertragsärztinnen/-ärzte in MVZ nicht mit berücksichtigt.

# In der Bedarfsplanung zählende Ärztinnen und Ärzte, Psychotherapeutinnen und Psychotherapeuten (w/m/d) in kooperativen Strukturen (Zählung nach Bedarfsplanungsgewicht)



**Tabelle 5.B**  
**Thüringen**  
**Stand: 31.12.2021**

Lfd. Nr.	Fachgruppe	in Berufsausübungsgemeinschaften <sup>1)</sup>		in Einrichtungen <sup>3)</sup>		in Einzelpraxen		
		Zulassung <sup>2)</sup>	Anstellung	Zulassung <sup>2) 4)</sup>	Anstellung	Zulassung <sup>2)</sup>		Anstellung
						mit Angestellten	ohne Angestellte <sup>5)</sup>	
0	1	2	3	4	5	6	7	
1	Hausärztliche Versorgung <sup>6)</sup>	285	35	3	185	99	705	98
2	Augenheilkunde	30	2	2	29	8	65	15
3	Chirurgie und Orthopädie	41	2	7	107	8	82	5
4	Frauenheilkunde und Geburtshilfe	22	2	0	88	10	119	6
5	Hals-Nasen-Ohrenheilkunde/Phoniatrie und Pädaudiologie	26	0	0	43	1	32	1
6	Haut- und Geschlechtskrankheiten	12	3	0	20	7	36	3
7	Kinder- und Jugendmedizin	36	6	0	41	17	63	8
8	Nervenheilkunde/Neurologie/Psychiatrie	4	0	0	43	6	68	3
9	Psychotherapie	15	0	0	9	14	441	3
10	davon: Ärztl. Psychoth. (o. Psychosom. u. Psychoth.)	2	0	0	3	2	46	0
11	Psychosom. u. Psychoth.	1	0	0	3	0	14	0
12	Kinder- und Jugendlichenpsychoth.	1	0	0	1	4	113	0
13	Psychologische Psychoth.	11	0	0	3	9	269	3
14	Urologie	16	0	0	31	6	27	1
15	Anästhesiologie	9	2	0	16	3	29	3
16	Innere Medizin (fachärztlich tätig)	72	12	3	74	15	59	2
17	Kinder- und Jugendpsychiatrie und -psychotherapie	0	0	0	5	1	12	1
18	Radiologie	30	6	0	29	2	3	1
19	Humangenetik	0	0	0	5	0	0	0
20	Laboratoriumsmedizin/Biochemie/Mikrobiologie	6	0	0	28	0	1	0
21	Neurochirurgie	3	0	0	12	0	4	0
22	Nuklearmedizin	5	0	0	16	0	4	0
23	Pathologie	3	0	0	12	3	1	6
24	Physikalische und Rehabilitative Medizin	0	2	0	7	1	6	2
25	Strahlentherapie	4	4	0	10	0	1	0
26	Transfusionsmedizin	0	0	0	1	0	0	0
<b>27</b>	<b>Summe Bedarfsplanungsgruppen</b>	<b>617</b>	<b>75</b>	<b>15</b>	<b>808</b>	<b>201</b>	<b>1 754</b>	<b>155</b>

- 1) einschließlich Jobsharing-Berufsausübungsgemeinschaften, ohne Teil-Berufsausübungsgemeinschaften, ohne Berufsausübungsgemeinschaften von Vertragsärztinnen/-ärzten innerhalb eines MVZ
- 2) Vertragsärztinnen/-ärzte, Vertragspsychotherapeutinnen/-therapeuten
- 3) Medizinische Versorgungszentren, Einrichtungen nach § 402 Abs. 2 SGB V (ehemals § 311 SGB V), KV-Eigeneinrichtungen und kommunale Eigeneinrichtungen
- 4) Ist mehr als eine Vertragsärztin/ein Vertragsarzt in einem MVZ tätig, dann sind diese über eine Berufsausübungsgemeinschaft verbunden. Diese werden in dieser Darstellung nicht unter Berufsausübungsgemeinschaften subsummiert.
- 5) Hier handelt es sich um keine kooperative Struktur
- 6) nach Bedarfsplanungsrichtlinie (das bedeutet ohne Ärztinnen/Ärzte der Kinder- und Jugendmedizin)

# Ärztinnen und Ärzte (w/m/d)<sup>1)</sup> mit belegärztlicher Anerkennung (Zählung nach Personen)



**Tabelle 6**  
**Thüringen**  
**Stand: 31.12.2021**

Lfd. Nr.	Fachgruppe	Belegärztinnen/Belegärzte			Belegbare Betten <sup>2)</sup>		
		Anzahl	Verändg. zum Vj. in Prozent	Anteil an allen Ärztinnen/Ärzten <sup>1)</sup> in Prozent	bis 10 Betten Anzahl	10 bis 20 Betten Anzahl	über 20 Betten Anzahl
0		1	2	3	4	5	6
<b>ÄRZTLICHE FACHGRUPPEN</b>							
1	Allgemeinmedizin	0	•	0,0	0	0	0
2	Praktische Ärztinnen und Ärzte/Ä. ohne Facharztweiterbildung	0	•	0,0	0	0	0
3	Anästhesiologie	0	•	0,0	0	0	0
4	Augenheilkunde	3	- 25,0	2,2	3	0	0
5	Chirurgie und Orthopädie	0	- 100,0	0,0	0	0	0
6	Frauenheilkunde und Geburtshilfe	2	0,0	0,8	2	0	0
7	Hals-Nasen-Ohrenheilkunde/Phoniatrie und Pädaudiologie	13	0,0	11,8	9	4	0
8	Haut- und Geschlechtskrankheiten	0	- 100,0	0,0	0	0	0
9	Humangenetik	0	•	0,0	0	0	0
10	Innere Medizin <sup>3)</sup>	0	•	0,0	0	0	0
11	davon: mit hausärztlicher Tätigkeit	0	•	0,0	0	0	0
12	mit fachärztlicher Tätigkeit	0	•	0,0	0	0	0
13	Kinder- und Jugendmedizin	0	•	0,0	0	0	0
14	Kinder- und Jugendpsychiatrie und -psychotherapie	0	•	0,0	0	0	0
15	Laboratoriumsmedizin/Biochemie/Mikrobiologie	0	•	0,0	0	0	0
16	Mund-Kiefer-Gesichtschirurgie	4	0,0	17,4	4	0	0
17	Nervenheilkunde/Neurologie/Psychiatrie	4	•	2,8	4	0	0
18	Neurochirurgie	0	•	0,0	0	0	0
19	Nuklearmedizin	0	•	0,0	0	0	0
20	Pathologie	0	•	0,0	0	0	0
21	Physikalische und Rehabilitative Medizin	0	•	0,0	0	0	0
22	Ärztliche Psychotherapie	0	•	0,0	0	0	0
23	davon: Psychosomatische Medizin und Psychotherapie	0	•	0,0	0	0	0
24	Radiologie	0	•	0,0	0	0	0
25	Strahlentherapie	1	0,0	3,4	1	0	0
26	Transfusionsmedizin	0	•	0,0	0	0	0
27	Urologie	2	- 33,3	2,2	2	0	0
28	Übrige Fachgruppen <sup>4)</sup>	0	•	0,0	0	0	0
<b>29</b>	<b>Summe ärztliche Fachgruppen</b>	<b>29</b>	<b>- 6,5</b>	<b>0,9</b>	<b>25</b>	<b>4</b>	<b>0</b>
30	davon: hausärztliche Versorgung (ohne Kinder- u. Jugendmed.) <sup>5)</sup>	0	•	0,0	0	0	0

1) Vertragsärztinnen/-ärzte und angestellte Ärztinnen/Ärzte in Einrichtungen

2) Hinweis: Mehrere Ärztinnen/Ärzte können sich ein Belegbettenkontingent teilen. Deshalb können aus diesen Angaben keine Rückschlüsse auf die Gesamtanzahl der Belegbetten gezogen werden

3) seit dem 31.12.2013 werden Lungenärztinnen/-ärzte nicht mehr als separate Fachgruppe ausgewiesen, sondern der Fachgruppe der Inneren Medizin zugewiesen

4) Enthalten: Arbeitsmedizin, Fachwissenschaftlerinnen/-schaftler der Medizin, Fachzahnärztinnen/-ärzte, Hygiene und Umweltmedizin, Öffentliches Gesundheitswesen, Pharmakologie, Physiologie, Rechtsmedizin und Sport

5) gemäß Bedarfsplanungsrichtlinie (zur Berechnung der Hausärztinnen/Hausärzte nach § 73 Abs. 1a SGB V müssen noch die Ärztinnen/Ärzte der Kinder- und Jugendmedizin hinzugezählt werden)

# Zugänge und Abgänge von an der vertragsärztlichen Versorgung teilnehmenden Ärztinnen und Ärzten, Psychotherapeutinnen und Psychotherapeuten (w/m/d) im Berichtsjahr (Zählung nach Personen)



**Tabelle 7**  
**Thüringen**  
**Stand: 31.12.2021**

Lfd. Nr.	Fachgruppe	Zugang <sup>1)</sup>								Abgang <sup>1)</sup>	
		Gesamt		Zulassung <sup>2)</sup>	Jobsharing-Juniorpartnerschaft <sup>3)</sup>	Anstellung in Einrichtungen <sup>4)</sup>	Anstellung in freier Praxis			Ermächtigung	Gesamt
		Sp.3+4+5+6+9 Anzahl	Verändg. zum Vj. in Prozent				Ins-gesamt	Davon mit/ohne Leistungsbeschränkung <sup>5)</sup>			
0	1	2	Anzahl	Anzahl	Anzahl	Anzahl	ohne Leistungs-b. Anzahl	mit Leistungs-b. Anzahl	Anzahl	Anzahl	
<b>ÄRZTLICHE FACHGRUPPEN</b>											
1	Allgemeinmedizin	67	31,4	22	0	21	24	20	4	0	64
2	Praktische Ärztinnen und Ärzte/Ä. ohne Facharztweiterbildung	0	- 100,0	0	0	0	0	0	0	0	6
3	Anästhesiologie	7	250,0	1	0	2	4	4	0	0	6
4	Augenheilkunde	21	90,9	2	0	10	8	8	0	1	15
5	Chirurgie und Orthopädie	33	22,2	3	1	21	2	2	0	6	36
6	Frauenheilkunde und Geburtshilfe	16	- 15,8	3	0	8	1	1	0	4	27
7	Hals-Nasen-Ohrenheilkunde/Phoniatrie und Pädaudiologie	7	40,0	2	0	4	0	0	0	1	6
8	Haut- und Geschlechtskrankheiten	1	- 83,3	1	0	0	0	0	0	0	7
9	Humangenetik	0	- 100,0	0	0	0	0	0	0	0	1
10	Innere Medizin <sup>6)</sup>	45	- 25,0	9	0	14	22	15	7	0	39
11	davon: mit hausärztlicher Tätigkeit	25	- 26,5	5	0	9	11	9	2	0	23
12	mit fachärztlicher Tätigkeit	20	5,3	4	0	5	11	6	5	0	12
13	Kinder- und Jugendmedizin	12	- 20,0	1	0	5	5	1	4	1	8
14	Kinder- und Jugendpsychiatrie und -psychotherapie	1	- 50,0	0	0	1	0	0	0	0	1
15	Laboratoriumsmedizin/Biochemie/Mikrobiologie	2	- 33,3	0	0	2	0	0	0	0	5
16	Mund-Kiefer-Gesichtschirurgie	3	*	2	0	0	1	1	0	0	1
17	Nervenheilkunde/Neurologie/Psychiatrie	11	- 15,4	3	0	7	0	0	0	1	7
18	Neurochirurgie	1	- 80,0	0	0	1	0	0	0	0	0
19	Nuklearmedizin	0	- 100,0	0	0	0	0	0	0	0	1
20	Pathologie	2	- 60,0	0	0	0	2	2	0	0	0
21	Physikalische und Rehabilitative Medizin	2	- 50,0	1	0	1	0	0	0	0	0
22	Ärztliche Psychotherapie	7	16,7	6	0	1	0	0	0	0	1
23	davon: Psychosomatische Medizin und Psychotherapie	2	0,0	1	0	1	0	0	0	0	0
24	Radiologie	6	- 33,3	1	0	4	0	0	0	1	5
25	Strahlentherapie	1	- 83,3	0	0	1	0	0	0	0	2
26	Transfusionsmedizin	0	*	0	0	0	0	0	0	0	0
27	Urologie	14	7,7	1	0	9	1	0	1	3	9
28	Übrige Fachgruppen <sup>7)</sup>	0	*	0	0	0	0	0	0	0	0
29	<b>Summe ärztliche Fachgruppen</b>	<b>259</b>	<b>- 3,4</b>	<b>58</b>	<b>1</b>	<b>112</b>	<b>70</b>	<b>54</b>	<b>16</b>	<b>18</b>	<b>247</b>
30	davon: hausärztliche Versorgung (ohne Kinder- u. Jugendmed.) <sup>8)</sup>	92	7,0	27	0	30	35	29	6	0	93
<b>PSYCHOTHERAPEUTISCHE FACHGRUPPEN (OHNE ÄRZTLICHE PSYCHOTHERAPIE)</b>											
31	Kinder- und Jugendlichenpsychotherapie	18	500,0	15	0	0	3	0	3	0	2
32	Psychologische Psychotherapie	31	72,2	25	3	0	3	2	1	0	12
33	<b>Summe Psychotherapie ohne Ärztliche Psychotherapie</b>	<b>49</b>	<b>133,3</b>	<b>40</b>	<b>3</b>	<b>0</b>	<b>6</b>	<b>2</b>	<b>4</b>	<b>0</b>	<b>14</b>
34	<b>Summe ärztliche und psychotherapeutische Fachgruppen</b>	<b>308</b>	<b>6,6</b>	<b>98</b>	<b>4</b>	<b>112</b>	<b>76</b>	<b>56</b>	<b>20</b>	<b>18</b>	<b>261</b>

1) Fachgebietswechsel zählen als Zu- bzw. Abgänge. Wechsel von einer Teilnahmeform in eine andere Teilnahmeform (z. B. von Anstellung in Zulassung) zählen nicht als Zu- bzw. Abgänge.

2) Vertragsärztinnen/-ärzte, Vertragspsychotherapeutinnen/-therapeuten

3) nach § 101 Absatz 1 Satz 1 Nr. 4 SGB V; 4) Medizinische Versorgungszentren, Einrichtungen nach § 402 Abs. 2 SGB V (ehemals § 311 SGB V), KV-Eigeneinrichtungen und kommunale Eigeneinrichtungen

5) Leistungsbeschränkung nach § 101 Abs. 1 Satz 1 Nr. 5 SGB V i. V. m. § 58 Abs. 5 Bedarfsplanungs-Richtlinie

6) seit dem 31.12.2013 werden Lungenärztinnen/-ärzte nicht mehr als separate Fachgruppe ausgewiesen, sondern der Fachgruppe der Inneren Medizin zugewiesen

7) Enthalten: Arbeitsmedizin, Fachwissenschaftlerinnen/-schaffler der Medizin, Fachzahnärztinnen/-ärzte, Hygiene und Umweltmedizin, Öffentliches Gesundheitswesen, Pharmakologie, Physiologie, Rechtsmedizin und Sportmedizin

8) gemäß Bedarfsplanungsrichtlinie (zur Berechnung der Hausärztinnen/Hausärzte nach § 73 Abs. 1a SGB V müssen noch die Ärztinnen/Ärzte der Kinder- und Jugendmedizin hinzugezählt werden)

# Zugänge und Abgänge von in der Bedarfsplanung zählenden Ärztinnen und Ärzten, Psychotherapeutinnen und Psychotherapeuten (w/m/d) im Berichtsjahr (Zählung nach Bedarfsplanungsgewicht)



**Tabelle 7.B**  
**Thüringen**  
**Stand: 31.12.2021**

Lfd. Nr.	Fachgruppe	Zugang <sup>1)</sup>						Abgang <sup>1)</sup>
		Gesamt		Zulassung <sup>2)</sup>	Anstellung in Einrichtungen <sup>3)</sup>	Anstellung in freier Praxis	Ermächtigung	Gesamt
		Sp. 3+4+5+6+9 Anzahl	Verändg. zum Vj. in Prozent					
0	1	2	3	4	5	6	7	
1	Hausärztliche Versorgung <sup>4)</sup>	81	0,0	31	27	23	0	98
2	Augenheilkunde	19	120,6	3	11	5	0	15
3	Chirurgie und Orthopädie	20	92,9	4	16	1	0	22
4	Frauenheilkunde und Geburtshilfe	14	9,8	5	9	0	0	19
5	Hals-Nasen-Ohrenheilkunde/Phoniatrie und Pädaudiologie	6	25,0	2	4	0	0	8
6	Haut- und Geschlechtskrankheiten	3	22,2	3	0	0	0	8
7	Kinder- und Jugendmedizin	8	- 52,4	2	4	2	0	6
8	Nervenheilkunde/Neurologie/Psychiatrie	10	34,5	4	6	0	0	6
9	Psychotherapie	39	85,7	37	1	1	0	20
10	davon: Ärztl. Psychoth. (o. Psychosom. u. Psychoth.)	3	- 33,3	3	0	0	0	6
11	Psychosom. u. Psychoth.	3	- 9,1	2	1	0	0	1
12	Kinder- und Jugendlichenpsychoth.	13	525,0	13	0	0	0	0
13	Psychologische Psychoth.	21	78,7	20	0	1	0	13
14	Urologie	8	- 18,4	1	7	0	0	7
15	Anästhesiologie	5	•	1	2	3	0	5
16	Innere Medizin (fachärztlich tätig)	20	39,3	8	7	5	0	15
17	Kinder- und Jugendpsychiatrie und -psychotherapie	1	- 57,1	0	1	0	0	1
18	Radiologie	4	6,3	2	2	0	0	5
19	Humangenetik	0	- 80,0	0	0	0	0	0
20	Laboratoriumsmedizin/Biochemie/Mikrobiologie	4	75,0	1	3	0	0	5
21	Neurochirurgie	1	- 83,3	0	1	0	0	1
22	Nuklearmedizin	0	- 100,0	0	0	0	0	1
23	Pathologie	1	- 37,5	0	0	1	0	1
24	Physikalische und Rehabilitative Medizin	2	- 33,3	1	1	0	0	0
25	Strahlentherapie	1	- 86,7	0	1	0	0	1
26	Transfusionsmedizin	0	•	0	0	0	0	0
<b>27</b>	<b>Summe Bedarfsplanungsgruppen</b>	<b>245</b>	<b>14,9</b>	<b>104</b>	<b>101</b>	<b>40</b>	<b>0</b>	<b>242</b>

1) Fachgebietswechsel zählen als Zu- bzw. Abgänge. Wechsel von einer Teilnahmeform in eine andere Teilnahmeform (z. B. von Anstellung in Zulassung) zählen nicht als Zu- bzw. Abgänge. Ausweitungen bzw. Reduzierungen des Teilnahmeumfangs zählen als Zu- bzw. Abgänge.

2) Vertragsärztinnen/-ärzte, Vertragspsychotherapeutinnen/-therapeuten

3) Medizinische Versorgungszentren, Einrichtungen nach § 402 Abs. 2 SGB V (ehemals § 311 SGB V), KV-Eigeneinrichtungen und kommunale Eigeneinrichtungen

4) nach Bedarfsplanungsrichtlinie (das bedeutet ohne Ärztinnen/Ärzte der Kinder- und Jugendmedizin)

# Ärztinnen und Ärzte, Psychotherapeutinnen und Psychotherapeuten (w/m/d) nach dem Umfang der Teilnahme an der vertragsärztlichen Versorgung (Zählung nach Personen)



Tabelle 8

Thüringen

Stand: 31.12.2021

Lfd. Nr.	Fachgruppe	Zulassung <sup>1)</sup>				Anstellung in Einrichtungen <sup>2)</sup> und freier Praxis <sup>3)</sup>							
		Umfang des Versorgungsauftrags				Umfang der Anstellung pro Woche							
		häufig <sup>4)</sup>		voll <sup>5)</sup>		bis 10 h		über 10 bis 20 h		über 20 bis 30 h		über 30 h	
		Insgesamt Anzahl	Verändg. zum Vj. in Prozent	Insgesamt Anzahl	Verändg. zum Vj. in Prozent	Insgesamt Anzahl	Verändg. zum Vj. in Prozent	Insgesamt Anzahl	Verändg. zum Vj. in Prozent	Insgesamt Anzahl	Verändg. zum Vj. in Prozent	Insgesamt Anzahl	Verändg. zum Vj. in Prozent
0	1	2	3	4	5	6	7	8	9	10	11	12	
<b>ÄRZTLICHE FACHGRUPPEN</b>													
1	Allgemeinmedizin	27	28,6	711	- 3,4	19	137,5	41	5,1	14	0,0	139	4,5
2	Praktische Ärztinnen und Ärzte/Ä. ohne Facharztweiterbildung	2	100,0	90	- 10,0	0	•	6	50,0	0	•	7	16,7
3	Anästhesiologie	8	0,0	38	- 5,0	6	- 14,3	9	28,6	1	•	13	8,3
4	Augenheilkunde	0	•	105	- 2,8	6	100,0	14	100,0	2	100,0	32	- 3,0
5	Chirurgie und Orthopädie	19	- 9,5	125	- 8,8	81	- 1,2	38	2,7	19	18,8	56	16,7
6	Frauenheilkunde und Geburtshilfe	8	14,3	146	- 3,3	11	83,3	16	- 20,0	3	0,0	79	- 2,5
7	Hals-Nasen-Ohrenheilkunde/Phoniatrie und Pädaudiologie	4	100,0	56	- 1,8	4	- 20,0	9	12,5	3	0,0	35	- 2,8
8	Haut- und Geschlechtskrankheiten	5	25,0	52	- 1,9	0	- 100,0	9	0,0	1	- 50,0	20	- 16,7
9	Humangenetik	0	•	0	•	2	- 33,3	1	0,0	0	•	3	0,0
10	Innere Medizin <sup>6)</sup>	19	- 9,5	414	- 1,7	30	30,4	52	- 10,3	21	40,0	147	3,5
11	davon: mit hausärztlicher Tätigkeit	9	12,5	273	- 1,8	11	10,0	27	12,5	8	14,3	91	- 1,1
12	mit fachärztlicher Tätigkeit	10	- 23,1	141	- 1,4	19	46,2	25	- 26,5	13	62,5	56	12,0
13	Kinder- und Jugendmedizin	19	- 13,6	105	0,0	7	16,7	16	6,7	9	12,5	37	5,7
14	Kinder- und Jugendpsychiatrie und -psychotherapie	2	100,0	11	- 8,3	0	•	1	0,0	1	0,0	4	0,0
15	Laboratoriumsmedizin/Biochemie/Mikrobiologie	1	0,0	4	0,0	2	0,0	9	0,0	5	- 28,6	18	- 5,3
16	Mund-Kiefer-Gesichtschirurgie	1	0,0	22	10,0	0	•	2	- 33,3	2	0,0	1	•
17	Nervenheilkunde/Neurologie/Psychiatrie	5	0,0	75	0,0	14	16,7	23	9,5	5	0,0	24	4,3
18	Neurochirurgie	2	0,0	6	0,0	13	- 7,1	11	37,5	0	•	3	0,0
19	Nuklearmedizin	1	0,0	8	0,0	0	•	13	0,0	0	•	8	- 11,1
20	Pathologie	0	•	7	0,0	4	0,0	11	175,0	5	- 16,7	5	- 44,4
21	Physikalische und Rehabilitative Medizin	0	•	7	16,7	0	•	5	0,0	1	0,0	7	16,7
22	Ärztliche Psychotherapie	22	15,8	56	1,8	1	•	3	0,0	0	- 100,0	4	100,0
23	davon: Psychosomatische Medizin und Psychotherapie	5	25,0	12	0,0	0	•	2	0,0	0	•	2	100,0
24	Radiologie	6	0,0	32	0,0	13	30,0	23	9,5	8	33,3	15	- 21,1
25	Strahlentherapie	1	0,0	4	0,0	13	0,0	11	- 8,3	1	0,0	4	0,0
26	Transfusionsmedizin	0	•	0	•	0	•	1	0,0	0	•	0	•
27	Urologie	8	14,3	42	- 4,5	5	150,0	12	9,1	3	50,0	22	0,0
28	Übrige Fachgruppen <sup>7)</sup>	0	•	0	•	0	•	0	•	0	•	0	•
<b>29</b>	<b>Summe ärztliche Fachgruppen</b>	<b>160</b>	<b>6,0</b>	<b>2 116</b>	<b>- 3,0</b>	<b>231</b>	<b>14,9</b>	<b>336</b>	<b>6,0</b>	<b>104</b>	<b>10,6</b>	<b>683</b>	<b>1,5</b>
30	davon: hausärztliche Versorgung (ohne Kinder- u. Jugendmed.) <sup>8)</sup>	38	26,7	1 073	- 3,6	30	66,7	74	10,4	22	4,8	236	2,6
<b>PSYCHOTHERAPEUTISCHE FACHGRUPPEN (OHNE ÄRZTLICHE PSYCHOTHERAPIE)</b>													
31	Kinder- und Jugendlichenpsychotherapie	62	47,6	87	- 5,4	0	•	0	•	0	•	1	0,0
32	Psychologische Psychotherapie	118	24,2	218	- 3,1	4	33,3	3	0,0	1	0,0	2	100,0
<b>33</b>	<b>Summe Psychotherapie ohne Ärztliche Psychotherapie</b>	<b>180</b>	<b>31,4</b>	<b>305</b>	<b>- 3,8</b>	<b>4</b>	<b>33,3</b>	<b>3</b>	<b>0,0</b>	<b>1</b>	<b>0,0</b>	<b>3</b>	<b>50,0</b>
<b>34</b>	<b>Summe ärztliche und psychotherapeutische Fachgruppen</b>	<b>340</b>	<b>18,1</b>	<b>2 421</b>	<b>- 3,1</b>	<b>235</b>	<b>15,2</b>	<b>339</b>	<b>5,9</b>	<b>105</b>	<b>10,5</b>	<b>686</b>	<b>1,6</b>

1) Vertragsärztinnen/-ärzte, Vertragspsychotherapeutinnen/-therapeuten; 2) Medizinische Versorgungszentren, Einrichtungen nach § 402 Abs. 2 SGB V (ehemals § 311 SGB V), KV-Eigeneinrichtungen und kommunale Eigeneinrichtungen

3) nur Ärztinnen/Ärzte ohne Leistungsbeschränkung nach § 101 Abs. 1 Satz 1 Nr. 5 SGB V i. V. m. § 58 Abs. 5 Bedarfsplanungs-Richtlinie

4) inklusive Zulassungen mit einem viertel Versorgungsauftrag; 5) inklusive Zulassungen mit einem dreiviertel Versorgungsauftrag

6) seit dem 31.12.2013 werden Lungenärztinnen/-ärzte nicht mehr als separate Fachgruppe ausgewiesen, sondern der Fachgruppe der Inneren Medizin zugewiesen

7) Enthalten: Arbeitsmedizin, Fachwissenschaftlerinnen/-schaftler der Medizin, Fachzahnärztinnen/-ärzte, Hygiene und Umweltmedizin, Öffentliches Gesundheitswesen, Pharmakologie, Physiologie, Rechtsmedizin und Sportmedizin

8) gemäß Bedarfsplanungsrichtlinie (zur Berechnung der Hausärztinnen/Hausärzte nach § 73 Abs. 1a SGB V müssen noch die Ärztinnen/Ärzte der Kinder- und Jugendmedizin hinzugezählt werden)

# In Einrichtungen angestellte Ärztinnen und Ärzte, Psychotherapeutinnen und Psychotherapeuten (w/m/d) nach der Art der Einrichtung (Zählung nach Personen)



Tabelle 9

Thüringen

Stand: 31.12.2021

Lfd. Nr.	Fachgruppe	In Einrichtungen insgesamt			In Medizinischen Versorgungszentren		In Einrichtungen nach § 402 SGB V		In KV-Eigen-einrichtungen	In kommunalen Eigeneinricht.
		Insgesamt Sp. 4+6+8 Anzahl	Verändg. zum Vj. in Prozent	Darunter:	Insgesamt Anzahl	Darunter:	Insgesamt Anzahl	Darunter:	Insgesamt Anzahl	Insgesamt Anzahl
				weiblich Anzahl		weiblich Anzahl		weiblich Anzahl		
0		1	2	3	4	5	6	7	8	9
<b>ÄRZTLICHE FACHGRUPPEN</b>										
1	Allgemeinmedizin	112	23,1	78	110	77	0	0	2	0
2	Praktische Ärztinnen und Ärzte/Ä. ohne Facharztweiterbildung	8	33,3	4	8	4	0	0	0	0
3	Anästhesiologie	23	- 4,2	9	23	9	0	0	0	0
4	Augenheilkunde	29	20,8	18	29	18	0	0	0	0
5	Chirurgie und Orthopädie	185	5,7	39	173	36	12	3	0	0
6	Frauenheilkunde und Geburtshilfe	100	1,0	76	100	76	0	0	0	0
7	Hals-Nasen-Ohrenheilkunde/Phoniatrie und Pädaudiologie	50	- 2,0	31	50	31	0	0	0	0
8	Haut- und Geschlechtskrankheiten	22	- 24,1	13	22	13	0	0	0	0
9	Humangenetik	6	- 14,3	5	6	5	0	0	0	0
10	Innere Medizin <sup>1)</sup>	185	6,3	102	185	102	0	0	0	0
11	davon: mit hausärztlicher Tätigkeit	86	4,9	62	86	62	0	0	0	0
12	mit fachärztlicher Tätigkeit	99	7,6	40	99	40	0	0	0	0
13	Kinder- und Jugendmedizin	50	11,1	40	50	40	0	0	0	0
14	Kinder- und Jugendpsychiatrie und -psychotherapie	5	0,0	3	5	3	0	0	0	0
15	Laboratoriumsmedizin/Biochemie/Mikrobiologie	34	- 8,1	10	34	10	0	0	0	0
16	Mund-Kiefer-Gesichtschirurgie	0	- 100,0	0	0	0	0	0	0	0
17	Nervenheilkunde/Neurologie/Psychiatrie	62	8,8	31	62	31	0	0	0	0
18	Neurochirurgie	27	8,0	5	27	5	0	0	0	0
19	Nuklearmedizin	21	- 4,5	8	21	8	0	0	0	0
20	Pathologie	18	0,0	5	18	5	0	0	0	0
21	Physikalische und Rehabilitative Medizin	9	12,5	4	9	4	0	0	0	0
22	Ärztliche Psychotherapie	8	33,3	3	8	3	0	0	0	0
23	davon: Psychosomatische Medizin und Psychotherapie	4	33,3	1	4	1	0	0	0	0
24	Radiologie	47	6,8	24	47	24	0	0	0	0
25	Strahlentherapie	24	- 4,0	18	24	18	0	0	0	0
26	Transfusionsmedizin	1	0,0	1	1	1	0	0	0	0
27	Urologie	40	14,3	9	40	9	0	0	0	0
28	Übrige Fachgruppen <sup>2)</sup>	0	•	0	0	0	0	0	0	0
<b>29</b>	<b>Summe ärztliche Fachgruppen</b>	<b>1 066</b>	<b>5,6</b>	<b>536</b>	<b>1 052</b>	<b>532</b>	<b>12</b>	<b>3</b>	<b>2</b>	<b>0</b>
30	davon: hausärztliche Versorgung (ohne Kinder- u. Jugendmed.) <sup>3)</sup>	205	15,2	144	203	143	0	0	2	0
<b>PSYCHOTHERAPEUTISCHE FACHGRUPPEN (OHNE ÄRZTLICHE PSYCHOTHERAPIE)</b>										
31	Kinder- und Jugendlichenpsychotherapie	1	0,0	1	1	1	0	0	0	0
32	Psychologische Psychotherapie	4	0,0	4	4	4	0	0	0	0
<b>33</b>	<b>Summe Psychotherapie ohne Ärztliche Psychotherapie</b>	<b>5</b>	<b>0,0</b>	<b>5</b>	<b>5</b>	<b>5</b>	<b>0</b>	<b>0</b>	<b>0</b>	<b>0</b>
<b>34</b>	<b>Summe ärztliche und psychotherapeutische Fachgruppen</b>	<b>1 071</b>	<b>5,6</b>	<b>541</b>	<b>1 057</b>	<b>537</b>	<b>12</b>	<b>3</b>	<b>2</b>	<b>0</b>

1) seit dem 31.12.2013 werden Lungenärztinnen/-ärzte nicht mehr als separate Fachgruppe ausgewiesen, sondern der Fachgruppe der Inneren Medizin zugewiesen

2) Enthalten: Arbeitsmedizin, Fachwissenschaftlerinnen/-schaftler der Medizin, Fachzahnärztinnen/-ärzte, Hygiene und Umweltmedizin, Öffentliches Gesundheitswesen, Pharmakologie, Physiologie, Rechtsmedizin und Sportmedizin

3) gemäß Bedarfsplanungsrichtlinie (zur Berechnung der Hausärztinnen/Hausärzte nach § 73 Abs. 1a SGB V müssen noch die Ärztinnen/Ärzte der Kinder- und Jugendmedizin hinzugezählt werden)



# An der vertragsärztlichen Versorgung teilnehmende Ärztinnen und Ärzte (w/m/d) mit Zusatz-Weiterbildung (Zählung nach Personen)



**Tabelle 10**  
**Thüringen**  
**Blatt 1**  
**Stand: 31.12.2021**

Lfd. Nr.	Fachgruppe	Gesamt		Zulassung <sup>1)</sup>	Jobsharing- Juniorpartnerschaft <sup>2)</sup>	Anstellung in Einrichtungen <sup>3)</sup>	Anstellung in freier Praxis			Ermächtigung
		Sp.3+4+5+6+9 Anzahl	Verändg. zum Vj. in Prozent				Anzahl	Anzahl	Davon mit/ohne Leistungsbeschränkung <sup>4)</sup>	
				Anzahl	Anzahl	ohne Leistungs- Anzahl			mit Leistungs- Anzahl	Anzahl
0	1	2	3	4	5	6	7	8	9	
1	Akupunktur	142	- 5,3	126	0	12	3	3	0	1
2	Allergologie	70	- 1,4	44	0	13	9	6	3	4
3	Andrologie	21	- 4,5	17	0	3	0	0	0	1
4	Arbeitsmedizin	0	•	0	0	0	0	0	0	0
5	Ärztliches Qualitätsmanagement	8	14,3	3	0	4	0	0	0	1
6	Balneologie und Medizinische Klimatologie <sup>5)</sup>	15	- 11,8	14	0	0	1	1	0	0
7	Betriebsmedizin	12	- 7,7	10	0	1	1	1	0	0
8	Bluttransfusionswesen <sup>6)</sup>	2	- 33,3	1	0	1	0	0	0	0
9	Dermatohistologie/Dermatopathologie	4	0,0	1	0	1	1	1	0	1
10	Diabetologie	51	2,0	29	0	13	6	6	0	3
11	Ernährungsmedizin	1	0,0	1	0	0	0	0	0	0
12	Flugmedizin	1	0,0	1	0	0	0	0	0	0
13	Geriatrie	11	10,0	4	0	4	3	3	0	0
14	Gynäkologische Exfoliativ-Zytologie	1	0,0	0	0	0	1	1	0	0
15	Hämostaseologie	6	0,0	2	0	3	0	0	0	1
16	Handchirurgie	12	0,0	2	0	7	0	0	0	3
17	Homöopathie	56	1,8	48	0	7	1	1	0	0
18	Immunologie	0	•	0	0	0	0	0	0	0
19	Infektiologie	3	0,0	1	0	0	0	0	0	2
20	Intensivmedizin	23	15,0	8	0	9	3	2	1	3
21	Kardiale Magnetresonanztomographie	0	•	0	0	0	0	0	0	0
22	Kinder- (und Jugend-)Endokrinologie und -Diabetologie	4	0,0	3	0	0	0	0	0	1
23	Kinder- (und Jugend-)Gastroenterologie	3	- 25,0	1	0	2	0	0	0	0
24	Kinder- (und Jugend-)Nephrologie	1	0,0	1	0	0	0	0	0	0
25	Kinder- (und Jugend-)Orthopädie	6	0,0	1	0	1	0	0	0	4
26	Kinder- (und Jugend-)Pneumologie	6	- 14,3	5	0	0	0	0	0	1
27	Kinder- (und Jugend-)Rheumatologie	3	0,0	1	0	0	0	0	0	2
28	Klinische Akut- und Notfallmedizin	1	•	0	0	1	0	0	0	0
29	Krankenhausthygiene	1	•	0	0	1	0	0	0	0
30	Labordiagnostik – fachgebunden	0	•	0	0	0	0	0	0	0
31	Magnetresonanztomographie (auch: fachgebunden)	1	0,0	1	0	0	0	0	0	0
32	Manuelle Medizin/Chirotherapie	292	0,3	215	1	50	12	10	2	14
33	Medikamentöse Tumorthherapie	78	5,4	41	0	22	3	1	2	12

1) Vertragsärztinnen/-ärzte, Vertragspsychotherapeutinnen/-therapeuten

2) nach § 101 Absatz 1 Satz 1 Nr. 4 SGB V; 3) Medizinische Versorgungszentren, Einrichtungen nach § 402 Abs. 2 SGB V (ehemals § 311 SGB V), KV-Eigeneinrichtungen und kommunale Eigeneinrichtungen

4) Leistungsbeschränkung nach § 101 Abs. 1 Satz 1 Nr. 5 Sozialgesetzbuch V i. V. m. § 58 Abs. 5 Bedarfsplanungs-Richtlinie; 5) einschließlich Kurarzt/Kurärztin; 6) einschließlich Transfusionsmedizin

7) einschließlich Rettungsmedizin; 8) einschließlich Physikalische Therapie und Balneologie; 9) einschließlich Plastische Operationen; 10) einschließlich Suchttherapie/Suchtmedizin

Hinweise:

a) Bei Ärztinnen/Ärzten, die über mehr als eine Zusatzweiterbildung verfügen, ist eine Doppelzählung möglich.

b) In einigen Gebieten, insbesondere in der Kinder- und Jugendmedizin, werden fachliche Spezialisierungen weiterbildungsrechtlich auch über Schwerpunkte abgebildet. Daten zu den Schwerpunkten sind in Tabelle 1.1 dargestellt. Bei einigen Spezialisierungen müssen sowohl die Tabelle 1.1 als auch die Tabelle 10 betrachtet werden. Wichtig: Da es Ärztinnen/Ärzte gibt, die zu einer Spezialisierung sowohl über den entsprechenden Schwerpunkt als auch über die entsprechende Zusatz-Weiterbildung verfügen, ist eine einfache Summenbildung über die Tabellen 1.1 und 10 nicht zulässig.

# An der vertragsärztlichen Versorgung teilnehmende Ärztinnen und Ärzte (w/m/d) mit Zusatz-Weiterbildung (Zählung nach Personen)



**Tabelle 10**  
**Thüringen**  
**Blatt 2**

**Stand: 31.12.2021**

Lfd. Nr.	Fachgruppe	Gesamt		Zulassung <sup>1)</sup>	Jobsharing- Juniorpartnerschaft <sup>2)</sup>	Anstellung in Einrichtungen <sup>3)</sup>	Anstellung in freier Praxis			Ermächtigung
		Sp.3+4+5+6+9 Anzahl	Verändg. zum Vj. in Prozent	Anzahl	Anzahl	Anzahl	Ins- gesamt	Davon mit/ohne Leistungsbeschränkung <sup>4)</sup>		Anzahl
								ohne Leistungs- sb.	mit Leistungs- sb.	
0	1	2	3	4	5	6	7	8	9	
1	Medizinische Genetik	1	0,0	0	0	1	0	0	0	0
2	Medizinische Informatik	0	•	0	0	0	0	0	0	0
3	Naturheilverfahren	84	5,0	63	0	17	3	3	0	1
4	Notfallmedizin <sup>7)</sup>	162	7,3	91	0	43	15	13	2	13
5	Nuklearmedizinische Diagnostik für Radiologen	0	•	0	0	0	0	0	0	0
6	Orthopädische Rheumatologie	5	0,0	0	0	1	0	0	0	4
7	Palliativmedizin	81	9,5	41	0	24	11	10	1	5
8	Phlebologie	21	0,0	15	0	5	1	1	0	0
9	Physikalische Therapie <sup>8)</sup>	32	0,0	20	0	8	1	1	0	3
10	Plastische und Ästhetische Operationen <sup>9)</sup>	20	5,3	8	0	1	4	4	0	7
11	Proktologie	24	14,3	8	0	7	1	1	0	8
12	Psychoanalyse	3	0,0	3	0	0	0	0	0	0
13	Psychotherapie (auch: fachgebunden)	61	0,0	51	0	4	6	4	2	0
14	Rehabilitationswesen	4	- 33,3	2	0	1	0	0	0	1
15	Röntgendiagnostik – fachgebunden	4	0,0	3	0	0	0	0	0	1
16	Röntgendiagnostik für Nuklearmediziner	0	•	0	0	0	0	0	0	0
17	Röntgentherapie	0	•	0	0	0	0	0	0	0
18	Schlafmedizin	16	6,7	8	0	5	1	1	0	2
19	Sexualmedizin	0	•	0	0	0	0	0	0	0
20	Sozialmedizin	15	0,0	6	0	5	2	2	0	2
21	Spezielle Kardiologie für Erwachsene mit angeborenen Herzfehlern	0	•	0	0	0	0	0	0	0
22	Spezielle Kinder- und Jugendurologie	0	•	0	0	0	0	0	0	0
23	Spezielle Orthopädische Chirurgie	13	8,3	3	0	4	1	1	0	5
24	Spezielle Schmerztherapie	49	4,3	20	0	12	2	2	0	15
25	Spezielle Unfallchirurgie	33	6,5	6	1	23	1	1	0	2
26	Spezielle Viszeralchirurgie	1	0,0	0	0	1	0	0	0	0
27	Sportmedizin	75	- 2,6	49	0	16	3	2	1	7
28	Stimm- und Sprachstörungen	6	0,0	3	0	3	0	0	0	0
29	Strahlentherapie	0	•	0	0	0	0	0	0	0
30	Suchtmedizinische Grundversorgung <sup>10)</sup>	15	- 6,3	13	0	1	1	1	0	0
31	Transplantationsmedizin	0	•	0	0	0	0	0	0	0
32	Tropenmedizin	0	•	0	0	0	0	0	0	0
33	Umweltmedizin	8	0,0	4	0	0	3	2	1	1

1) Vertragsärztinnen/-ärzte, Vertragspsychotherapeutinnen/-therapeuten

2) nach § 101 Absatz 1 Satz 1 Nr. 4 SGB V; 3) Medizinische Versorgungszentren, Einrichtungen nach § 402 Abs. 2 SGB V (ehemals § 311 SGB V), KV-Eigeneinrichtungen und kommunale Eigeneinrichtungen

4) Leistungsbeschränkung nach § 101 Abs. 1 Satz 1 Nr. 5 Sozialgesetzbuch V i. V. m. § 58 Abs. 5 Bedarfsplanungs-Richtlinie; 5) einschließlich Kurarzt/Kurärztin; 6) einschließlich Transfusionsmedizin

7) einschließlich Rettungsmedizin; 8) einschließlich Physikalische Therapie und Balneologie; 9) einschließlich Plastische Operationen; 10) einschließlich Suchttherapie/Suchtmedizin

Hinweise:

a) Bei Ärztinnen/Ärzten, die über mehr als eine Zusatzweiterbildung verfügen, ist eine Doppelzählung möglich.

b) In einigen Gebieten, insbesondere in der Kinder- und Jugendmedizin, werden fachliche Spezialisierungen weiterbildungsrechtlich auch über Schwerpunkte abgebildet. Daten zu den Schwerpunkten sind in Tabelle 1.1 dargestellt. Bei einigen Spezialisierungen müssen sowohl die Tabelle 1.1 als auch die Tabelle 10 betrachtet werden. Wichtig: Da es Ärztinnen/Ärzte gibt, die zu einer Spezialisierung sowohl über den entsprechenden Schwerpunkt als auch über die entsprechende Zusatz-Weiterbildung verfügen, ist eine einfache Summenbildung über die Tabellen 1.1 und 10 nicht zulässig.

Anlage 2.2 - Planungsblätter zur Dokumentation des Standes der Vertragsärztlichen Versorgung

KV-Region			Thüringen		Arztgruppe			Hausärzte												
Einwohner - Stand			31.12.2020		Stand der Beschlussfassung															
Ärzte (Spalte 9) - Stand			08.02.2022																	
1	2	3	4	5	6	7	8	9	9a	10	11	11a	12	13	14	15	16	17	18	19
Name des Planungsbereichs	Kennziffer der Gemeinden im Planungsbereich	Einwohner im Planungsbereich ab 10. Lebensjahr	Allg. Verhältniszahl im Planungsbereich	Regionale Verhältniszahl	Zahl der Vertragsärzte im Planungsbereich	Zahl der angestellten Ärzte im Planungsbereich	Zahl der ermächtigten Ärzte und Einrichtungen gemäß § 22 Abs. 1 und 2 BfP-RL im Planungsbereich, die in der Bedarfsplanung zählen	Gesamtzahl Ärzte (Spalten 6 + 7 + 8)	Gesamtzahl Ärzte ohne Ermächtigte (Spalten 6 + 7)	Sollzahl Ärzte	Versorgungsgrad mit ermächtigten Ärzten und Einrichtungen	Versorgungsgrad ohne ermächtigte Ärzte und Einrichtungen	Versorgungsgrad im Vorjahr <sup>1</sup>	Planungsbereich gesperrt <sup>1</sup> (1 = ja / 2 = nein)	Zahl der Niederlassungsmöglichkeiten bis zur Sperrung	Anzahl Ärzte oberhalb der Sperrgrenze	Unterversorgung <sup>1</sup> (1 = ja / 2 = nein)	drohende Unterversorgung <sup>1</sup> (1 = ja / 2 = nein)	Beschluss nach §103 Abs. 2 Satz 4 SGB V (1 = ja / 2 = nein)	Anzahl Behandlungsfälle auf ein Jahr je Arzt <sup>4</sup>
Altenburg	16077001 16077003 16077005 16077007 16077008 16077009 16077011 16077015 16077022 16077023 16077027 16077028 16077031 16077032 16077034 16077036 16077042 16077044 16077048 16077052	62.052	1.607	1.331	29,0	21,5		50,5	50,50	46,6	108,32	108,32	98,54	2	1,0	0,0				4.377
Apolda	16071001 16071004 16071015 16071022 16071064 16071069 16071077 16071083 16071101	35.201	1.607	1.434	17,8	9,8		27,5	27,50	24,5	112,03	112,03	102,84	1	0,0	0,5				4.140
Arnstadt	16070001 16070004 16070006 16070008 16070012 16070013 16070028 16070041 16070043 16070048 16070054 16070057	53.101	1.607	1.469	32,0	8,0		40,0	40,00	36,1	110,66	110,66	98,86	1	0,0	0,2				3.661
Artern	16065008 16065016 16065019 16065042 16065046 16065052 16065056 16065086 16065087 16065088	21.740	1.607	1.387	17,0	0,0		17,0	17,00	15,7	108,46	108,46	101,84	2	0,5	0,0		1		4.341
Bad Langensalza	16064003 16064004 16064005 16064007 16064009 16064019 16064021 16064022 16064027 16064033 16064038 16064045 16064061 16064062 16064064	24.970	1.607	1.458	16,0	3,0		19,0	19,00	17,1	110,94	110,94	101,41	1	0,0	0,2				4.393
Bad Lobenstein	16075062 16075133 16075134 16075135 16075136	17.980	1.607	1.434	11,0	0,8		11,8	11,75	12,5	93,71	93,71	82,29	2	2,5	0,0				4.466
Bad Salzungen	16063003 16063004 16063011 16063015 16063023 16063032 16063033 16063051 16063062 16063068 16063078 16063082 16063084 16063086 16063099 16063101	61.799	1.607	1.436	31,5	17,5		49,0	49,00	43,0	113,86	113,86	106,88	1	0,0	1,7				4.088
Dornburg-Camburg/Bürgel	16074009 16074011 16074019 16074026 16074028 16074032 16074036 16074043 16074051 16074054 16074061 16074063 16074068 16074096 16074099 16074112 16074113	12.602	1.607	1.472	9,0	1,5		10,5	10,50	8,6	122,65	122,65	112,89	1	0,0	1,1				4.082
Eisenach	16063006 16063008 16063028 16063037 16063046 16063049 16063058 16063066 16063071 16063076 16063092 16063097 16063098 16063103 16063104 16063105	84.476	1.607	1.428	44,0	14,5		58,5	58,50	59,2	98,89	98,89		2	7,0	0,0		1		4.177
Eisenberg	16074012 16074018 16074025 16074037 16074038 16074039 16074055 16074067 16074072 16074073 16074092 16074106 16074116	18.221	1.607	1.413	11,5	3,3		14,8	14,75	12,9	114,38	114,38	105,40	1	0,0	0,6				3.628

1	2	3	4	5	6	7	8	9	9a	10	11	11a	12	13	14	15	16	17	18	19
Name des Planungsbereichs	Kennziffer der Gemeinden im Planungsbereich	Einwohner im Planungsbereich ab 10. Lebensjahr	Allg. Verhältniszahl im Planungsbereich	Regionale Verhältniszahl	Zahl der Vertragsärzte im Planungsbereich	Zahl der angestellten Ärzte im Planungsbereich	Zahl der ermächtigten Ärzte und Einrichtungen gemäß § 22 Abs. 1 und 2 BP-RL im Planungsbereich, die in der Bedarfsplanung zählen	Gesamtzahl Ärzte	Gesamtzahl Ärzte ohne Ermächtigte	Solizahl Ärzte <sup>3</sup>	Versorgungsgrad mit ermächtigten Ärzten und Einrichtungen	Versorgungsgrad ohne ermächtigte Ärzte und Einrichtungen	Versorgungsgrad im Vorjahr <sup>1</sup>	Planungsbereich gesperrt <sup>1</sup>	Zahl der Niederlassungsmöglichkeiten bis zur Sperrung	Anzahl Ärzte oberhalb der Sperrgrenze	Unterversorgung <sup>1</sup>	drohende Unterversorgung <sup>3</sup>	Beschluss nach §103 Abs. 2 Satz 4 SGB V	Anzahl Behandlungsfälle auf ein Jahr je Arzt <sup>4</sup>
								(Spalten 6 + 7 + 8)	(Spalten 6 + 7)					(1 = ja / 2 = nein)			(1 = ja / 2 = nein)			
Erfurt-Stadt	16051000	193.872	1.607	1.514	100,0	41,5		141,5	141,50	128,1	110,50	110,50	100,57	1	0,0	0,6				4.147
Gera-Land	16076003 16076004 16076006 16076007 16076008 16076009 16076012 16076014 16076017 16076019 16076023 16076026 16076027 16076028 16076033 16076034 16076036 16076042 16076043 16076044 16076049 16076055 16076058 16076059 16076061 16076062 16076064 16076067 16076068 16076069 16076074 16076079 16076084 16076086 16076088 16076089	41.963	1.607	1.368	22,0	4,5		26,5	26,50	30,7	86,39	86,39	82,81	2	7,5	0,0		1		3.788
Gera-Stadt	16052000	84.542	1.607	1.395	50,5	14,5		65,0	65,00	60,6	107,25	107,25	101,40	2	2,0	0,0				3.847
Gotha	16067004 16067009 16067011 16067013 16067016 16067019 16067022 16067026 16067029 16067033 16067036 16067044 16067047 16067052 16067053 16067055 16067059 16067063 16067064 16067065 16067067 16067068 16067071 16067072 16067082 16067087 16067088 16067089 16067091 16067092	122.954	1.607	1.469	67,5	20,3		87,8	87,75	83,7	104,84	104,84	96,03	2	4,5	0,0				4.092
Greiz	16076022 16076093	22.925	1.607	1.306	12,0	4,0		16,0	16,00	17,6	91,15	91,15	100,90	2	3,5	0,0				3.661
Heiligenstadt	16061001 16061002 16061007 16061012 16061014 16061018 16061021 16061023 16061024 16061027 16061028 16061032 16061033 16061034 16061035 16061036 16061039 16061041 16061045 16061047 16061048 16061049 16061056 16061057 16061062 16061063 16061065 16061066 16061067 16061068 16061069 16061075 16061076 16061077 16061078 16061082 16061083 16061084 16061085 16061086 16061089 16061091 16061096 16061097 16061098 16061101 16061102 16061105 16061107 16061111 16061113	40.900	1.607	1.494	26,0	4,0		30,0	30,00	27,4	109,58	109,58	101,40	2	0,5	0,0				4.085
Hermisdorf/Bad Klosterlausnitz	16074001 16074003 16074005 16074041 16074059 16074075 16074082 16074084 16074085 16074086 16074091 16074093 16074098 16074105 16074109	17.975	1.607	1.420	9,5	4,5		14,0	14,00	12,7	110,60	110,60	103,64	1	0,0	0,1				3.774
Hildburghausen	16069001 16069003 16069004 16069006 16069008 16069009 16069011 16069012 16069016 16069017 16069021 16069024 16069025 16069026 16069028 16069035 16069037 16069041 16069042 16069043 16069044 16069046 16069047 16069049 16069051 16069052 16069053 16069056 16069058 16069061 16069062 16069063	57.432	1.607	1.388	30,0	7,0		37,0	37,00	41,4	89,42	89,42	88,03	2	9,0	0,0				4.514
Ilmenau	16070011 16070029 16070034 16070058	43.550	1.607	1.404	27,0	5,0		32,0	32,00	31,0	103,16	103,16	92,15	2	2,5	0,0				3.962
Jena-Stadt	16053000	100.592	1.607	1.551	56,0	19,0		75,0	75,00	64,9	115,64	115,64	105,74	1	0,0	3,7				4.002
Kahla	16074002 16074004 16074008 16074016 16074021 16074031 16074033 16074034 16074042 16074044 16074048 16074049 16074052 16074057 16074065 16074076 16074079 16074087 16074089 16074095 16074114	15.917	1.607	1.422	5,0	6,5		11,5	11,50	11,2	102,74	102,74	98,50	2	1,0	0,0				4.418

1	2	3	4	5	6	7	8	9	9a	10	11	11a	12	13	14	15	16	17	18	19
Name des Planungsbereichs	Kennziffer der Gemeinden im Planungsbereich	Einwohner im Planungsbereich ab 10. Lebensjahr	Allg. Verhältniszahl im Planungsbereich	Regionale Verhältniszahl	Zahl der Vertragsärzte im Planungsbereich	Zahl der angestellten Ärzte im Planungsbereich	Zahl der ermächtigten Ärzte und Einrichtungen gemäß § 22 Abs. 1 und 2 BP-RL im Planungsbereich, die in der Bedarfsplanung zählen	Gesamtzahl Ärzte	Gesamtzahl Ärzte ohne Ermächtigte	Solizahl Ärzte <sup>3</sup>	Versorgungsgrad mit ermächtigten Ärzten und Einrichtungen	Versorgungsgrad ohne ermächtigte Ärzte und Einrichtungen	Versorgungsgrad im Vorjahr <sup>1</sup>	Planungsbereich gesperrt <sup>1</sup>	Zahl der Niederlassungsmöglichkeiten bis zur Sperrung	Anzahl Ärzte oberhalb der Sperrgrenze	Unterversorgung <sup>1</sup>	drohende Unterversorgung <sup>1</sup>	Beschluss nach §103 Abs. 2 Satz 4 SGB V	Anzahl Behandlungsfälle auf ein Jahr je Arzt <sup>4</sup>
								(Spalten 6 + 7 + 8)	(Spalten 6 + 7)					(1 = ja / 2 = nein)			(1 = ja / 2 = nein)			
Leinefelde-Worbis	16061003 16061015 16061017 16061019 16061026 16061031 16061037 16061044 16061058 16061074 16061094 16061103 16061114 16061115 16061116 16061117 16061118	48.772	1.607	1.461	32,5	5,5		38,0	38,00	33,4	113,83	113,83	103,16	1	0,0	1,3				4.430
Meiningen	16066005 16066012 16066015 16066016 16066017 16066018 16066019 16066024 16066025 16066038 16066039 16066041 16066042 16066045 16066049 16066052 16066056 16066057 16066058 16066064 16066065 16066073 16066076 16066079 16066081 16066086 16066093 16066094 16066095	55.759	1.607	1.425	30,0	9,3		39,3	39,25	39,1	100,31	100,31	98,61	2	4,0	0,0				4.010
Mühlhausen	16064014 16064032 16064037 16064043 16064046 16064048 16064052 16064053 16064055 16064057 16064058 16064071 16064072 16064073 16064074 16064075 16064076 16064077	67.554	1.607	1.436	40,5	11,5		52,0	52,00	47,0	110,54	110,54	101,23	1	0,0	0,3				4.157
Neuhaus/Lauscha	16072006 16072011 16072013	11.630	1.607	1.280	7,0	2,5		9,5	9,50	9,1	104,56	104,56	101,57	2	0,5	0,0				3.823
Nordhausen	16062005 16062008 16062009 16062024 16062026 16062033 16062037 16062041 16062049 16062054 16062062 16062063 16062064 16062065 16062066	75.541	1.607	1.381	45,5	10,0		55,5	55,50	54,7	101,46	101,46	96,17	2	5,0	0,0				4.519
Pößneck	16075006 16075016 16075019 16075023 16075029 16075031 16075035 16075039 16075047 16075051 16075054 16075056 16075057 16075065 16075066 16075069 16075073 16075074 16075075 16075077 16075079 16075081 16075085 16075087 16075088 16075093 16075099 16075101 16075102 16075103 16075105 16075114 16075116 16075121 16075124 16075125 16075127 16075129	35.976	1.607	1.392	21,0	5,8		26,8	26,75	25,8	103,50	103,50	101,09	2	2,0	0,0				4.128
Saalfeld/Rudolstadt/Bad Blankenburg	16073001 16073002 16073005 16073006 16073013 16073014 16073017 16073028 16073035 16073037 16073038 16073046 16073055 16073067 16073074 16073076 16073077 16073082 16073084 16073094 16073106 16073107 16073109 16073111 16073112 16073113	94.076	1.607	1.327	53,0	18,8		71,8	71,75	70,9	101,21	101,21	100,12	2	6,5	0,0				3.935
Schleiz	16075014 16075033 16075034 16075046 16075048 16075063 16075068 16075072 16075076 16075083 16075084 16075098 16075109 16075119 16075131 16075132	19.119	1.607	1.433	13,0	2,0		15,0	15,00	13,3	112,43	112,43	109,75	1	0,0	0,3				4.197
Schmalkalden	16066013 16066022 16066023 16066047 16066059 16066061 16066063 16066069 16066074 16066092	58.183	1.607	1.364	36,0	10,3		46,3	46,25	42,7	108,43	108,43	99,60	2	1,0	0,0				3.736
Schmölln/Gößnitz	16077012 16077016 16077017 16077018 16077026 16077039 16077041 16077043 16077047 16077049	19.684	1.607	1.344	6,0	5,5		11,5	11,50	14,6	78,52	78,52	72,49	2	5,0	0,0	1	1		4.493
Sömmerda	16068001 16068002 16068005 16068007 16068009 16068013 16068014 16068015 16068017 16068019 16068021 16068022 16068025 16068032 16068033 16068034 16068036 16068037 16068039 16068041 16068042 16068043 16068044 16068045 16068048 16068049 16068051 16068052 16068053 16068055 16068056 16068057 16068058 16068059 16068061 16068062 16068063 16068064	63.063	1.607	1.507	32,5	14,0		46,5	46,50	41,8	111,12	111,12	101,76	1	0,0	0,5				4.326

1	2	3	4	5	6	7	8	9	9a	10	11	11a	12	13	14	15	16	17	18	19
Name des Planungsbereichs	Kennziffer der Gemeinden im Planungsbereich <sup>1</sup>	Einwohner im Planungsbereich ab 10. Lebensjahr	Allg. Verhältniszahl im Planungsbereich	Regionale Verhältniszahl <sup>2</sup>	Zahl der Vertragsärzte im Planungsbereich	Zahl der angestellten Ärzte im Planungsbereich	Zahl der ermächtigten Ärzte und Einrichtungen gemäß § 22 Abs. 1 und 2 BP-RL im Planungsbereich, die in der Bedarfsplanung zählen	Gesamtzahl Ärzte	Gesamtzahl Ärzte ohne Ermächtigte	Sollzahl Ärzte <sup>3</sup>	Versorgungsgrad mit ermächtigten Ärzten und Einrichtungen	Versorgungsgrad ohne ermächtigte Ärzte und Einrichtungen	Versorgungsgrad im Vorjahr <sup>4</sup>	Planungsbereich gesperrt <sup>1</sup>	Zahl der Niederlassungsmöglichkeiten bis zur Sperrung	Anzahl Ärzte oberhalb der Sperrgrenze	Unterversorgung <sup>1</sup>	drohende Unterversorgung <sup>3</sup>	Beschluss nach §103 Abs. 2 Satz 4 SGB V	Anzahl Behandlungsfälle auf ein Jahr je Arzt <sup>4</sup>
								(Spalten 6 + 7 + 8)	(Spalten 6 + 7)					(1 = ja / 2 = nein)			(1 = ja / 2 = nein)			
Sondershausen	16065001 16065003 16065005 16065012 16065014 16065018 16065032 16065038 16065048 16065051 16065058 16065067 16065074 16065075 16065077 16065079 16065082 16065084 16065085 16065089	46.054	1.607	1.469	26,0	6,8		32,8	32,75	31,4	104,46	104,46	94,61	2	2,0	0,0				4.559
Sonneberg	16072015 16072018 16072019 16072023 16072024	41.211	1.607	1.363	26,0	6,8		32,8	32,75	30,2	108,32	108,32	102,59	2	1,0	0,0				4.108
Stadtroda	16074007 16074017 16074022 16074024 16074029 16074045 16074046 16074047 16074053 16074056 16074058 16074064 16074066 16074071 16074074 16074077 16074081 16074094 16074097 16074101 16074102 16074103 16074104 16074107 16074108	10.912	1.607	1.477	6,0	3,0		9,0	9,00	7,4	121,82	121,82	113,24	1	0,0	0,9				4.019
Suhl-Stadt	16054000	33.847	1.607	1.372	19,0	4,5		23,5	23,50	24,7	95,26	95,26	91,72	2	4,0	0,0		1		4.067
Weimar-Land	16071003 16071005 16071008 16071009 16071013 16071017 16071019 16071025 16071027 16071031 16071032 16071037 16071038 16071042 16071043 16071046 16071049 16071053 16071055 16071056 16071059 16071061 16071071 16071079 16071087 16071089 16071093 16071095 16071102 16071103	39.287	1.607	1.541	22,5	6,3		28,8	28,75	25,5	112,77	112,77	100,90	1	0,0	0,7				3.273
Weimar-Stadt	16055000	58.970	1.607	1.488	32,0	14,5		46,5	46,50	39,6	117,33	117,33	109,82	1	0,0	2,9				3.669
Zeulenroda-Triebes	16076029 16076038 16076039 16076041 16076081 16076087 16076092	24.204	1.607	1.341	16,0	2,0		18,0	18,00	18,0	99,73	99,73	100,59	2	2,0	0,0				3.516

<sup>1</sup> Zu diesen Punkten sind Begründungen für die inhaltliche Ausgestaltung der jeweiligen Spalten zu erstellen, die im Rahmen der Datenübertragung mitgeliefert werden. Die Begründungen können sich z.B. auf die Bedarfsplanungsrichtlinie des G-BA, das Kapitel 2 der Bedarfsanalyse oder Entscheidungen des Landesausschusses beziehen.

<sup>2</sup> Hier wird die Wirkung des Morbiditätsfaktors gem. § 9 Abs. 8 bis 10 auf die Verhältniszahl dargestellt. Die sich daraus ergebende regionale Verhältniszahl wird hier abgebildet. Gilt für den Planungsbereich eine regional angepasste Verhältniszahl auf der Grundlage von § 99 Absatz 1 Satz 3 SGB V, ist diese darzustellen.

<sup>3</sup> Ärztesoll in Höhe von 100 Prozent der im Planungsbereich geltenden regionalen Verhältniszahl. Gilt für den Planungsbereich eine regional angepasste Verhältniszahl auf der Grundlage von § 99 Absatz 1 Satz 3 SGB V, ist diese darzustellen.

<sup>4</sup> Wird jährlich zum 1. Januar für die letzten 4 verfügbaren Quartale aktualisiert.

Anlage 2.2 - Planungsblätter zur Dokumentation des Standes der Vertragsärztlichen Versorgung

KV-Region			Thüringen		Arztgruppe			Augenärzte												
Einwohner - Stand			31.12.2020		Stand der Beschlussfassung															
Ärzte (Spalte 9) - Stand			08.02.2022																	
1	2	3	4	5	6	7	8	9	9a	10	11	11a	12	13	14	15	16	17	18	19
Name des Planungsbereichs	Kennziffer der Gemeinden im Planungsbereich <sup>1</sup>	Einwohner im Planungsbereich	Allg. Verhältniszahl im Planungsbereich	Regionale Verhältniszahl <sup>2</sup>	Zahl der Vertragsärzte im Planungsbereich	Zahl der angestellten Ärzte im Planungsbereich	Zahl der ermächtigten Ärzte und Einrichtungen gemäß § 22 Abs. 1 und 2 BP-RL im Planungsbereich, die in der Bedarfsplanung zählen	Gesamtzahl Ärzte	Gesamtzahl Ärzte ohne Ermächtigte	Sollzahl Ärzte <sup>3</sup>	Versorgungsgrad mit ermächtigten Ärzten und Einrichtungen	Versorgungsgrad ohne ermächtigte Ärzte und Einrichtungen	Versorgungsgrad im Vorjahr <sup>1</sup>	Planungsbereich gesperrt <sup>1</sup>	Zahl der Niederlassungsmöglichkeiten bis zur Sperrung	Anzahl Ärzte oberhalb der Sperrgrenze	Unterversorgung <sup>1</sup>	drohende Unterversorgung <sup>1</sup>	Beschluss nach §103 Abs. 2 Satz 4 SGB V	Anzahl Behandlungsfälle auf ein Jahr je Arzt <sup>4</sup>
								(Spalten 6 + 7 + 8)	(Spalten 6 + 7)					(1 = ja / 2 = nein)			(1 = ja / 2 = nein)			
Altenburger Land	16077*	88.356	19.164	14.114	4,0	3,0		7,0	7,0	6,3	111,82	111,82	97,17	1	0,0	0,1				5.801
Eichsfeld	16061*	99.463	20.543	17.432	4,0	2,0		6,0	6,0	5,7	105,16	105,16	107,16	2	0,5	0,0				5.280
Erfurt, Stadt	16051000	213.692	12.426	11.325	14,0	8,5		22,5	22,5	18,9	119,24	119,24	119,55	1	0,0	1,7				4.930
Gotha	16067*	134.563	19.164	16.416	5,0	1,0		6,0	6,0	8,2	73,20	73,20	61,83	2	3,5	0,0				8.640
Greiz/Gera	16052000 16076*	188.794	19.164	14.564	13,0	3,0		16,0	16,0	13,0	123,43	123,43	125,28	1	0,0	1,7				6.320
Hildburghausen	16069*	62.656	19.164	15.459	3,0	1,0		4,0	4,0	4,1	98,69	98,69	99,11	2	0,5	0,0				7.669
Ilm-Kreis	16070*	105.606	20.543	16.803	5,0	2,0		7,0	7,0	6,3	111,38	111,38	97,39	1	0,0	0,1				4.816
Jena, Stadt	16053000	110.731	12.426	11.682	10,0	2,0		12,0	12,0	9,5	126,60	126,60	117,06	1	0,0	1,6				4.508
Kyffhäuserkreis	16065*	73.522	19.164	15.463	5,0			5,0	5,0	4,8	105,16	105,16	86,05	2	0,5	0,0				8.123
Nordhausen	16062*	82.456	19.164	15.211	6,0	1,0	0,5	7,5	7,0	5,4	138,36	129,13	130,04	1	0,0	1,0				5.808
Saale-Holzland-Kreis	16074*	82.816	20.543	17.080	4,0	2,0		6,0	6,0	4,8	123,74	123,74	126,65	1	0,0	0,7				3.506
Saale-Orla-Kreis	16075*	79.632	19.164	15.841	2,0	1,5		3,5	3,5	5,0	69,62	69,62	70,48	2	2,5	0,0				5.400
Saalfeld-Rudolstadt	16073*	102.139	19.164	14.620	6,0	1,0		7,0	7,0	7,0	100,20	100,20	102,33	2	1,0	0,0				6.047
Schmalkalden-Meiningen/Suhl	16054000 16066*	160.636	19.164	15.273	4,0	6,5	0,3	10,8	10,5	10,5	102,21	99,83	101,41	2	1,5	0,0				4.002
Sömmerda	16068*	69.107	20.543	18.070	3,0			3,0	3,0	3,8	78,44	78,44	79,50	2	1,5	0,0				7.484
Sonneberg	16072*	57.044	19.164	14.916	4,0	0,5		4,5	4,5	3,8	117,67	117,67	117,32	1	0,0	0,3				5.360
Unstrut-Hainich-Kreis	16064*	101.698	19.164	16.006	2,0	5,0		7,0	7,0	6,4	110,17	110,17	111,24	1	0,0	0,0				5.910

1	2	3	4	5	6	7	8	9	9a	10	11	11a	12	13	14	15	16	17	18	19
Name des Planungsbereichs	Kennziffer der Gemeinden im Planungsbereich <sup>1</sup>	Einwohner im Planungsbereich	Allg. Verhältniszahl im Planungsbereich	Regionale Verhältniszahl <sup>2</sup>	Zahl der Vertragsärzte im Planungsbereich	Zahl der angestellten Ärzte im Planungsbereich	Zahl der ermächtigten Ärzte und Einrichtungen gemäß § 22 Abs. 1 und 2 BP-RL im Planungsbereich, die in der Bedarfsplanung zählen	Gesamtzahl Ärzte	Gesamtzahl Ärzte ohne Ermächtigte	Sollzahl Ärzte <sup>3</sup>	Versorgungsgrad mit ermächtigten Ärzten und Einrichtungen	Versorgungsgrad ohne ermächtigte Ärzte und Einrichtungen	Versorgungsgrad im Vorjahr <sup>1</sup>	Planungsbereich gesperrt <sup>1</sup>	Zahl der Niederlassungsmöglichkeiten bis zur Sperrung	Anzahl Ärzte oberhalb der Sperrgrenze	Unterversorgung <sup>1</sup>	drohende Unterversorgung <sup>1</sup>	Beschluss nach §103 Abs. 2 Satz 4 SGB V	Anzahl Behandlungsfälle auf ein Jahr je Arzt <sup>4</sup>
								(Spalten 6 + 7 + 8)	(Spalten 6 + 7)					(1 = ja / 2 = nein)			(1 = ja / 2 = nein)	(1 = ja / 2 = nein)		
Wartburgkreis	16063*	159.937	19.164	16.136	4,0	7,0		11,0	11,0	9,9	110,98	110,98	112,11	1	0,0	0,1				6.250
Weimarer Land/Weimar	16055000 16071*	147.389	20.543	17.783	8,0	3,0		11,0	11,0	8,3	132,72	132,72	125,57	1	0,0	1,9				5.353

<sup>1</sup> Zu diesen Punkten sind Begründungen für die inhaltliche Ausgestaltung der jeweiligen Spalten zu erstellen, die im Rahmen der Datenübertragung mitgeliefert werden. Die Begründungen können sich z.B. auf die Bedarfsplanungsrichtlinie des G-BA, das Kapitel 2 der Bedarfsanalyse oder Entscheidungen des Landesausschusses beziehen.

<sup>2</sup> Hier wird die Wirkung des Morbiditätsfaktors gem. § 9 Abs. 8 bis 10 auf die Verhältniszahl dargestellt. Die sich daraus ergebende regionale Verhältniszahl wird hier abgebildet. Gilt für den Planungsbereich eine regional angepasste Verhältniszahl auf der Grundlage von § 99 Absatz 1 Satz 3 SGB V, ist diese darzustellen.

<sup>3</sup> Ärztesoll in Höhe von 100 Prozent der im Planungsbereich geltenden regionalen Verhältniszahl. Gilt für den Planungsbereich eine regional angepasste Verhältniszahl auf der Grundlage von § 99 Absatz 1 Satz 3 SGB V, ist diese Sollzahl darzustellen.

<sup>4</sup> Wird jährlich zum 1. Januar für die letzten 4 verfügbaren Quartale aktualisiert.



Anlage 2.2 - Planungsblätter zur Dokumentation des Standes der Vertragsärztlichen Versorgung

KV-Region			Thüringen		Arztgruppe			Chirurgen und Orthopäden												
Einwohner - Stand			31.12.2020		Stand der Beschlussfassung															
Ärzte (Spalte 9) - Stand			08.02.2022																	
1	2	3	4	5	6	7	8	9	9a	10	11	11a	12	13	14	15	16	17	18	19
Name des Planungsbereichs	Kennziffer der Gemeinden im Planungsbereich <sup>1</sup>	Einwohner im Planungsbereich	Allg. Verhältniszahl im Planungsbereich	Regionale Verhältniszahl <sup>2</sup>	Zahl der Vertragsärzte im Planungsbereich	Zahl der angestellten Ärzte im Planungsbereich	Zahl der ermächtigten Ärzte und Einrichtungen gemäß § 22 Abs. 1 und 2 BP-RL im Planungsbereich, die in der Bedarfsplanung zählen	Gesamtzahl Ärzte	Gesamtzahl Ärzte ohne Ermächtigte	Sollzahl Ärzte <sup>3</sup>	Versorgungsgrad mit ermächtigten Ärzten und Einrichtungen	Versorgungsgrad ohne ermächtigte Ärzte und Einrichtungen	Versorgungsgrad im Vorjahr <sup>1</sup>	Planungsbereich gesperrt <sup>1</sup>	Zahl der Niederlassungsmöglichkeiten bis zur Sperrung	Anzahl Ärzte oberhalb der Sperrgrenze	Unterversorgung <sup>1</sup>	drohende Unterversorgung <sup>1</sup>	Beschluss nach §103 Abs. 2 Satz 4 SGB V	Anzahl Behandlungsfälle auf ein Jahr je Arzt <sup>4</sup>
								(Spalten 6 + 7 + 8)	(Spalten 6 + 7)					(1 = ja / 2 = nein)			(1 = ja / 2 = nein)	(1 = ja / 2 = nein)		
Altenburger Land	16077*	88.356	14.642	12.319	7,0	3,0		10,0	10,0	7,2	139,42	139,42	139,1	1	0,0	2,1				3.386
Eichsfeld	16061*	99.463	15.914	14.284	7,0	5,0		12,0	12,0	7,0	172,33	172,33	172,7	1	0,0	4,3				5.820
Erfurt, Stadt	16051000	213.692	9.077	8.630	25,0	6,0		31,0	31,0	24,8	125,19	125,19	127,0	1	0,0	3,8				3.800
Gotha	16067*	134.563	14.642	13.465	9,0	5,0		14,0	14,0	10,0	140,09	140,09	140,6	1	0,0	3,0				3.889
Greiz/Gera	16052000 16076*	188.794	14.642	12.598	16,5	13,0		29,5	29,5	15,0	196,85	196,85	200,30	1	0,0	13,0				3.052
Hildburghausen	16069*	62.656	14.642	12.406	1,0	5,0		6,0	6,0	5,1	118,80	118,80	119,1	1	0,0	0,4				2.822
Ilm-Kreis	16070*	105.606	15.914	14.181	1,5	9,0	0,8	11,3	10,5	7,4	151,07	141,00	141,7	1	0,0	2,3				2.595
Jena, Stadt	16053000	110.731	9.077	9.083	11,5	6,5		18,0	18,0	12,2	147,65	147,65	146,7	1	0,0	4,6				4.115
Kyffhäuserkreis	16065*	73.522	14.642	12.855	4,0	5,0		9,0	9,0	5,7	157,36	157,36	159,0	1	0,0	2,7				3.209
Nordhausen	16062*	82.456	14.642	12.834	6,5	6,5		13,0	13,0	6,4	202,34	202,34	200,7	1	0,0	5,9				3.078
Saale-Holzland-Kreis	16074*	82.816	15.914	14.258	3,0	6,0	0,8	9,8	9,0	5,8	167,86	154,95	156,2	1	0,0	2,6				5.156
Saale-Orla-Kreis	16075*	79.632	14.642	13.067	4,0	3,5		7,5	7,5	6,1	123,07	123,07	124,0	1	0,0	0,8				2.984
Saalfeld-Rudolstadt	16073*	102.139	14.642	12.595	6,0	6,0		12,0	12,0	8,1	147,97	147,97	142,7	1	0,0	3,1				3.346
Schmalkalden-Meiningen/Suhl	16054000 16066*	160.636	14.642	12.849	11,0	9,0	0,3	20,3	20,0	12,5	161,98	159,98	160,2	1	0,0	6,2				2.938
Sömmerda	16068*	69.107	15.914	14.556	2,0	4,5	1,0	7,5	6,5	4,7	157,97	136,91	137,1	1	0,0	1,3				5.801
Sonneberg	16072*	57.044	14.642	12.498	1,0	7,0		8,0	8,0	4,6	175,28	175,28	174,0	1	0,0	3,0				3.550
Unstrut-Hainich-Kreis	16064*	101.698	14.642	13.066	7,0	6,0		13,0	13,0	7,8	167,02	167,02	167,4	1	0,0	4,4				3.325
Wartburgkreis	16063*	159.937	14.642	13.191	7,0	9,0	0,5	16,5	16,0	12,1	136,09	131,96	132,2	1	0,0	2,7				2.581
Weimarer Land/Weimar	16055000 16071*	147.389	15.914	14.818	5,5	8,0		13,5	13,5	9,9	135,72	135,72	137,6	1	0,0	2,6				3.034

1	2	3	4	5	6	7	8	9	9a	10	11	11a	12	13	14	15	16	17	18	19
Name des Planungsbereichs	Kennziffer der Gemeinden im Planungsbereich <sup>1</sup>	Einwohner im Planungsbereich	Allg. Verhältniszahl im Planungsbereich	Regionale Verhältniszahl <sup>2</sup>	Zahl der Vertragsärzte im Planungsbereich	Zahl der angestellten Ärzte im Planungsbereich	Zahl der ermächtigten Ärzte und Einrichtungen gemäß § 22 Abs. 1 und 2 BP-RL im Planungsbereich, die in der Bedarfsplanung zählen	Gesamtzahl Ärzte	Gesamtzahl Ärzte ohne Ermächtigte	Sollzahl Ärzte <sup>3</sup>	Versorgungsgrad mit ermächtigten Ärzten und Einrichtungen	Versorgungsgrad ohne ermächtigte Ärzte und Einrichtungen	Versorgungsgrad im Vorjahr <sup>1</sup>	Planungsbereich gesperrt <sup>1</sup>	Zahl der Niederlassungsmöglichkeiten bis zur Sperrung	Anzahl Ärzte oberhalb der Spergrenze	Unterversorgung <sup>1</sup>	drohende Unterversorgung <sup>1</sup>	Beschluss nach §103 Abs. 2 Satz 4 SGB V	Anzahl Behandlungsfälle auf ein Jahr je Arzt <sup>4</sup>
								(Spalten 6 + 7 + 8)	(Spalten 6 + 7)					(1 = ja / 2 = nein)			(1 = ja / 2 = nein)	(1 = ja / 2 = nein)		

<sup>1</sup> Zu diesen Punkten sind Begründungen für die inhaltliche Ausgestaltung der jeweiligen Spalten zu erstellen, die im Rahmen der Datenübertragung mitgeliefert werden. Die Begründungen können sich z.B. auf die Bedarfsplanungsrichtlinie des G-BA, das Kapitel 2 der Bedarfsanalyse oder Entscheidungen des Landesausschusses beziehen.

<sup>2</sup> Hier wird die Wirkung des Morbiditätsfaktors gem. § 9 Abs. 8 bis 10 auf die Verhältniszahl dargestellt. Die sich daraus ergebende regionale Verhältniszahl wird hier abgebildet. Gilt für den Planungsbereich eine regional angepasste Verhältniszahl auf der Grundlage von § 99 Absatz 1 Satz 3 SGB V, ist diese darzustellen.

<sup>3</sup> Ärztesoll in Höhe von 100 Prozent der im Planungsbereich geltenden regionalen Verhältniszahl. Gilt für den Planungsbereich eine regional angepasste Verhältniszahl auf der Grundlage von § 99 Absatz 1 Satz 3 SGB V, ist diese Sollzahl darzustellen.

<sup>4</sup> Wird jährlich zum 1. Januar für die letzten 4 verfügbaren Quartale aktualisiert.

**Anlage 2.2 - Planungsblätter zur Dokumentation des Standes der Vertragsärztlichen Versorgung**

KV-Region			Thüringen		Arztgruppe			Frauenärzte												
Einwohner - Stand			31.12.2020		Stand der Beschlussfassung															
Ärzte (Spalte 9) - Stand			08.02.2022																	
1	2	3	4	5	6	7	8	9	9a	10	11	11a	12	13	14	15	16	17	18	19
Name des Planungsbereichs	Kennziffer der Gemeinden im Planungsbereich <sup>1</sup>	Einwohner im Planungsbereich	Allg. Verhältniszahl im Planungsbereich	Regionale Verhältniszahl <sup>2</sup>	Zahl der Vertragsärzte im Planungsbereich	Zahl der angestellten Ärzte im Planungsbereich	Zahl der ermächtigten Ärzte und Einrichtungen gemäß § 22 Abs. 1 und 2 BP-RL im Planungsbereich, die in der Bedarfsplanung zählen	Gesamtzahl Ärzte	Gesamtzahl Ärzte ohne Ermächtigte	Sollzahl Ärzte <sup>3</sup>	Versorgungsgrad mit ermächtigten Ärzten und Einrichtungen	Versorgungsgrad ohne ermächtigte Ärzte und Einrichtungen	Versorgungsgrad im Vorjahr <sup>1</sup>	Planungsbereich gesperrt <sup>1</sup>	Zahl der Niederlassungsmöglichkeiten bis zur Sperrung	Anzahl Ärzte oberhalb der Sperrgrenze	Unterversorgung <sup>1</sup>	drohende Unterversorgung <sup>1</sup>	Beschluss nach §103 Abs. 2 Satz 4 SGB V	Anzahl Behandlungsfälle auf ein Jahr je Arzt <sup>4</sup>
								(Spalten 6 + 7 + 8)	(Spalten 6 + 7)					(1 = ja / 2 = nein)			(1 = ja / 2 = nein)			
Altenburger Land	16077*	45.141	6.231	7.109	5,0	5,0		10,0	10,0	6,3	157,48	157,48	155,46	1	0,0	3,0				2.924
Eichsfeld	16061*	49.633	6.570	6.944	9,0	0,5		9,5	9,5	7,1	132,91	132,91	137,70	1	0,0	1,6				4.457
Erfurt, Stadt	16051000	109.752	3.850	3.726	24,0	10,0	0,5	34,5	34,0	29,5	117,12	115,43	115,51	1	0,0	1,6				3.772
Gotha	16067*	67.586	6.231	6.789	6,0	6,5		12,5	12,5	10,0	125,56	125,56	125,74	1	0,0	1,5				2.971
Greiz/Gera	16052000 16076*	96.661	6.231	6.966	18,0	7,0		25,0	25,0	13,9	180,17	180,17	178,96	1	0,0	9,7				3.089
Hildburghausen	16069*	31.313	6.231	6.520	4,0	3,0		7,0	7,0	4,8	145,75	145,75	144,88	1	0,0	1,7				3.763
Ilm-Kreis	16070*	52.621	6.570	7.098	6,0	3,5		9,5	9,5	7,4	128,14	128,14	128,21	1	0,0	1,3				3.453
Jena, Stadt	16053000	55.357	3.850	3.581	14,0	4,3		18,3	18,3	15,5	118,06	118,06	118,10	1	0,0	1,2				4.606
Kyffhäuserkreis	16065*	37.029	6.231	6.951	2,0	6,0		8,0	8,0	5,3	150,17	150,17	149,33	1	0,0	2,1				3.129
Nordhausen	16062*	41.496	6.231	6.726	6,0	3,0		9,0	9,0	6,2	145,88	145,88	144,34	1	0,0	2,2				3.801
Saale-Holzland-Kreis	16074*	41.677	6.570	7.180	7,0	1,0		8,0	8,0	5,8	137,82	137,82	138,05	1	0,0	1,6				4.578
Saale-Orla-Kreis	16075*	40.053	6.231	6.925	6,0	3,5		9,5	9,5	5,8	164,25	164,25	171,53	1	0,0	3,1				3.121
Saalfeld-Rudolstadt	16073*	51.833	6.231	6.967	9,0	1,0		10,0	10,0	7,4	134,41	134,41	146,36	1	0,0	1,8				2.949
Schmalkalden-Meiningen/Suhl	16054000 16066*	80.639	6.231	6.943	10,0	13,3		23,3	23,3	11,6	200,18	200,18	198,07	1	0,0	10,5				3.081
Sömmerda	16068*	34.603	6.570	7.177	4,0	2,0		6,0	6,0	4,8	124,45	124,45	123,54	1	0,0	0,7				2.635
Sonneberg	16072*	28.973	6.231	6.840	2,0	6,5		8,5	8,5	4,2	200,67	200,67	199,42	1	0,0	3,8				4.284
Unstrut-Hainich-Kreis	16064*	51.271	6.231	6.697	4,0	7,0		11,0	11,0	7,7	143,68	143,68	142,78	1	0,0	2,6				4.134
Wartburgkreis	16063*	80.177	6.231	6.720	5,0	12,0		17,0	17,0	11,9	142,48	142,48	140,99	1	0,0	3,9				3.031

1	2	3	4	5	6	7	8	9	9a	10	11	11a	12	13	14	15	16	17	18	19
Name des Planungsbereichs	Kennziffer der Gemeinden im Planungsbereich <sup>1</sup>	Einwohner im Planungsbereich	Allg. Verhältniszahl im Planungsbereich	Regionale Verhältniszahl <sup>2</sup>	Zahl der Vertragsärzte im Planungsbereich	Zahl der angestellten Ärzte im Planungsbereich	Zahl der ermächtigten Ärzte und Einrichtungen gemäß § 22 Abs. 1 und 2 BP-RL im Planungsbereich, die in der Bedarfsplanung zählen	Gesamtzahl Ärzte	Gesamtzahl Ärzte ohne Ermächtigte	Sollzahl Ärzte <sup>3</sup>	Versorgungsgrad mit ermächtigten Ärzten und Einrichtungen	Versorgungsgrad ohne ermächtigte Ärzte und Einrichtungen	Versorgungsgrad im Vorjahr <sup>1</sup>	Planungsbereich gesperrt <sup>1</sup>	Zahl der Niederlassungsmöglichkeiten bis zur Sperrung	Anzahl Ärzte oberhalb der Sperrgrenze	Unterversorgung <sup>1</sup>	drohende Unterversorgung <sup>1</sup>	Beschluss nach §103 Abs. 2 Satz 4 SGB V	Anzahl Behandlungsfälle auf ein Jahr je Arzt <sup>4</sup>
								(Spalten 6 + 7 + 8)	(Spalten 6 + 7)					(1 = ja / 2 = nein)			(1 = ja / 2 = nein)	(1 = ja / 2 = nein)		
Weimarer Land/Weimar	16055000 16071*	75.210	6.570	6.959	10,0	7,0		17,0	17,0	10,8	157,30	157,30	156,01	1	0,0	5,1				2.959

<sup>1</sup> Zu diesen Punkten sind Begründungen für die inhaltliche Ausgestaltung der jeweiligen Spalten zu erstellen, die im Rahmen der Datenübertragung mitgeliefert werden. Die Begründungen können sich z.B. auf die Bedarfsplanungsrichtlinie des G-BA, das Kapitel 2 der

<sup>2</sup> Hier wird die Wirkung des Morbiditätsfaktors gem. § 9 Abs. 8 bis 10 auf die Verhältniszahl dargestellt. Die sich daraus ergebende regionale Verhältniszahl wird hier abgebildet. Gilt für den Planungsbereich eine regional angepasste Verhältniszahl auf der Grundlage von § 99

<sup>3</sup> Ärztesoll in Höhe von 100 Prozent der im Planungsbereich geltenden regionalen Verhältniszahl. Gilt für den Planungsbereich eine regional angepasste Verhältniszahl auf der Grundlage von § 99 Absatz 1 Satz 3 SGB V, ist diese Sollzahl darzustellen.

<sup>4</sup> Wird jährlich zum 1. Januar für die letzten 4 verfügbaren Quartale aktualisiert.

Anlage 2.2 - Planungsblätter zur Dokumentation des Standes der Vertragsärztlichen Versorgung

KV-Region			Thüringen		Arztgruppe			Hautärzte												
Einwohner - Stand			31.12.2020		Stand der Beschlussfassung															
Ärzte (Spalte 9) - Stand			08.02.2022																	
1	2	3	4	5	6	7	8	9	9a	10	11	11a	12	13	14	15	16	17	18	19
Name des Planungsbereichs	Kennziffer der Gemeinden im Planungsbereich <sup>1</sup>	Einwohner im Planungsbereich	Allg. Verhältniszahl im Planungsbereich	Regionale Verhältniszahl <sup>2</sup>	Zahl der Vertragsärzte im Planungsbereich	Zahl der angestellten Ärzte im Planungsbereich	Zahl der ermächtigten Ärzte und Einrichtungen gemäß § 22 Abs. 1 und 2 BP-RL im Planungsbereich, die in der Bedarfsplanung zählen	Gesamtzahl Ärzte	Gesamtzahl Ärzte ohne Ermächtigte	Sollzahl Ärzte <sup>3</sup>	Versorgungsgrad mit ermächtigten Ärzten und Einrichtungen	Versorgungsgrad ohne ermächtigte Ärzte und Einrichtungen	Versorgungsgrad im Vorjahr <sup>1</sup>	Planungsbereich gesperrt <sup>1</sup>	Zahl der Niederlassungsmöglichkeiten bis zur Sperrung	Anzahl Ärzte oberhalb der Sperrgrenze	Unterversorgung <sup>1</sup>	drohende Unterversorgung <sup>1</sup>	Beschluss nach §103 Abs. 2 Satz 4 SGB V	Anzahl Behandlungsfälle auf ein Jahr je Arzt <sup>4</sup>
								(Spalten 6 + 7 + 8)	(Spalten 6 + 7)					(1 = ja / 2 = nein)			(1 = ja / 2 = nein)	(1 = ja / 2 = nein)		
Altenburger Land	16077*	88.356	39.075	33.793	2,0	1,0		3,0	3,0	2,6	114,74	114,74	114,95	1	0,0	0,1				6.634
Eichsfeld	16061*	99.463	40.912	37.818	2,0	1,0		3,0	3,0	2,6	114,07	114,07	114,53	1	0,0	0,1				6.319
Erfurt, Stadt	16051000	213.692	21.179	20.157	10,5	1,8		12,3	12,3	10,6	115,55	115,55	120,43	1	0,0	0,6				4.703
Gotha	16067*	134.563	39.075	36.530	2,0	2,0		4,0	4,0	3,7	108,59	108,59	109,41	2	0,5	0,0				3.859
Greiz/Gera	16052000 16076*	188.794	39.075	34.436	4,0	7,0		11,0	11,0	5,5	200,64	200,64	201,48	1	0,0	5,0				4.472
Hildburghausen	16069*	62.656	39.075	34.647	2,0			2,0	2,0	1,8	110,59	110,59	110,70	1	0,0	0,0				3.986
Ilm-Kreis	16070*	105.606	40.912	37.274	1,0	3,0		4,0	4,0	2,8	141,18	141,18	142,36	1	0,0	0,9				11.017
Jena, Stadt	16053000	110.731	21.179	20.616	6,0	2,0		8,0	8,0	5,4	148,94	148,94	149,19	1	0,0	2,1				6.837
Kyffhäuserkreis	16065*	73.522	39.075	35.342	2,0			2,0	2,0	2,1	96,14	96,14	97,21	2	0,5	0,0				8.544
Nordhausen	16062*	82.456	39.075	35.053	2,0	1,0		3,0	3,0	2,4	127,53	127,53	127,15	1	0,0	0,4				6.995
Saale-Holzland-Kreis	16074*	82.816	40.912	37.547	2,0	1,0		3,0	3,0	2,2	136,01	136,01	137,46	1	0,0	0,6				8.816
Saale-Orla-Kreis	16075*	79.632	39.075	35.830	1,0	1,0		2,0	2,0	2,2	89,99	89,99	90,46	2	0,5	0,0				6.138
Saalfeld-Rudolstadt	16073*	102.139	39.075	34.430	2,0	2,0		4,0	4,0	3,0	134,84	134,84	135,79	1	0,0	0,7				6.511
Schmalkalden-Meiningen/Suhl	16054000 16066*	160.636	39.075	35.120	3,5	2,5		6,0	6,0	4,6	131,18	131,18	131,81	1	0,0	1,0				4.058
Sömmerda	16068*	69.107	40.912	38.520	1,0	1,0		2,0	2,0	1,8	111,48	111,48	111,78	1	0,0	0,0				8.837
Sonneberg	16072*	57.044	39.075	34.488	2,0	1,0		3,0	3,0	1,7	181,38	181,38	180,65	1	0,0	1,2				8.170
Unstrut-Hainich-Kreis	16064*	101.698	39.075	35.878	1,0	2,0		3,0	3,0	2,8	105,84	105,84	106,15	2	0,5	0,0				4.254

1	2	3	4	5	6	7	8	9	9a	10	11	11a	12	13	14	15	16	17	18	19
Name des Planungsbereichs	Kennziffer der Gemeinden im Planungsbereich <sup>1</sup>	Einwohner im Planungsbereich	Allg. Verhältniszahl im Planungsbereich	Regionale Verhältniszahl <sup>2</sup>	Zahl der Vertragsärzte im Planungsbereich	Zahl der angestellten Ärzte im Planungsbereich	Zahl der ermächtigten Ärzte und Einrichtungen gemäß § 22 Abs. 1 und 2 BP-RL im Planungsbereich, die in der Bedarfsplanung zählen	Gesamtzahl Ärzte	Gesamtzahl Ärzte ohne Ermächtigte	Sollzahl Ärzte <sup>3</sup>	Versorgungsgrad mit ermächtigten Ärzten und Einrichtungen	Versorgungsgrad ohne ermächtigte Ärzte und Einrichtungen	Versorgungsgrad im Vorjahr <sup>1</sup>	Planungsbereich gesperrt <sup>1</sup>	Zahl der Niederlassungsmöglichkeiten bis zur Sperrung	Anzahl Ärzte oberhalb der Sperrgrenze	Unterversorgung <sup>1</sup>	drohende Unterversorgung <sup>1</sup>	Beschluss nach §103 Abs. 2 Satz 4 SGB V	Anzahl Behandlungsfälle auf ein Jahr je Arzt <sup>4</sup>
								(Spalten 6 + 7 + 8)	(Spalten 6 + 7)					(1 = ja / 2 = nein)			(1 = ja / 2 = nein)	(1 = ja / 2 = nein)	(1 = ja / 2 = nein)	
Wartburgkreis	16063*	159.937	39.075	36.031	2,0	4,0		6,0	6,0	4,4	135,17	135,17	135,49	1	0,0	1,1				5.683
Weimarer Land/Weimar	16055000 16071*	147.389	40.912	38.496	6,0			6,0	6,0	3,8	156,71	156,71	179,39	1	0,0	1,8				6.152

<sup>1</sup> Zu diesen Punkten sind Begründungen für die inhaltliche Ausgestaltung der jeweiligen Spalten zu erstellen, die im Rahmen der Datenübertragung mitgeliefert werden. Die Begründungen können sich z.B. auf die Bedarfsplanungsrichtlinie des G-BA, das Kapitel 2 der Bedarfsanalyse oder Entscheidungen des Landesausschusses beziehen.

<sup>2</sup> Hier wird die Wirkung des Morbiditätsfaktors gem. § 9 Abs. 8 bis 10 auf die Verhältniszahl dargestellt. Die sich daraus ergebende regionale Verhältniszahl wird hier abgebildet. Gilt für den Planungsbereich eine regional angepasste Verhältniszahl auf der Grundlage von § 99 Absatz 1 Satz 3 SGB V, ist diese darzustellen.

<sup>3</sup> Ärztesoll in Höhe von 100 Prozent der im Planungsbereich geltenden regionalen Verhältniszahl. Gilt für den Planungsbereich eine regional angepasste Verhältniszahl auf der Grundlage von § 99 Absatz 1 Satz 3 SGB V, ist diese Sollzahl darzustellen.

<sup>4</sup> Wird jährlich zum 1. Januar für die letzten 4 verfügbaren Quartale aktualisiert.

Anlage 2.2 - Planungsblätter zur Dokumentation des Standes der Vertragsärztlichen Versorgung

KV-Region			Thüringen		Arztgruppe			HNO-Ärzte												
Einwohner - Stand			31.12.2020		Stand der Beschlussfassung															
Ärzte (Spalte 9) - Stand			08.02.2022																	
1	2	3	4	5	6	7	8	9	9a	10	11	11a	12	13	14	15	16	17	18	19
Name des Planungsbereichs	Kennziffer der Gemeinden im Planungsbereich <sup>1</sup>	Einwohner im Planungsbereich	Allg. Verhältniszahl im Planungsbereich	Regionale Verhältniszahl <sup>2</sup>	Zahl der Vertragsärzte im Planungsbereich	Zahl der angestellten Ärzte im Planungsbereich	Zahl der ermächtigten Ärzte und Einrichtungen gemäß § 22 Abs. 1 und 2 BP-RL im Planungsbereich, die in der Bedarfsplanung zählen	Gesamtzahl Ärzte	Gesamtzahl Ärzte ohne Ermächtigte	Sollzahl Ärzte <sup>3</sup>	Versorgungsgrad mit ermächtigten Ärzten und Einrichtungen	Versorgungsgrad ohne ermächtigte Ärzte und Einrichtungen	Versorgungsgrad im Vorjahr <sup>1</sup>	Planungsbereich gesperrt <sup>1</sup>	Zahl der Niederlassungsmöglichkeiten bis zur Sperrung	Anzahl Ärzte oberhalb der Sperrgrenze	Unterversorgung <sup>1</sup>	drohende Unterversorgung <sup>1</sup>	Beschluss nach §103 Abs. 2 Satz 4 SGB V	Anzahl Behandlungsfälle auf ein Jahr je Arzt <sup>4</sup>
								(Spalten 6 + 7 + 8)	(Spalten 6 + 7)					(1 = ja / 2 = nein)			(1 = ja / 2 = nein)	(1 = ja / 2 = nein)		
Altenburger Land	16077*	88.356	31.190	27.433	1,0	3,0		4,0	4,0	3,2	124,19	124,19	124,59	1	0,0	0,5				3.745
Eichsfeld	16061*	99.463	32.469	29.845	3,0	1,0		4,0	4,0	3,3	120,02	120,02	120,58	1	0,0	0,3				5.171
Erfurt, Stadt	16051000	213.692	17.353	16.429	14,5			14,5	14,5	13,0	111,48	111,48	113,68	1	0,0	0,2				3.948
Gotha	16067*	134.563	31.190	29.581	4,0	1,0		5,0	5,0	4,5	109,92	109,92	110,97	2	0,5	0,0				4.161
Greiz/Gera	16052000 16076*	188.794	31.190	27.944	6,0	6,5	0,3	12,8	12,5	6,8	188,72	185,02	186,44	1	0,0	5,1				3.632
Hildburghausen	16069*	62.656	31.190	27.697	3,0			3,0	3,0	2,3	132,61	132,61	133,49	1	0,0	0,5				4.761
Ilm-Kreis	16070*	105.606	32.469	30.078	2,0	2,0		4,0	4,0	3,5	113,93	113,93	115,12	1	0,0	0,1				3.537
Jena, Stadt	16053000	110.731	17.353	16.964	3,5	4,0		7,5	7,5	6,5	114,90	114,90	115,31	1	0,0	0,3				3.618
Kyffhäuserkreis	16065*	73.522	31.190	28.637	3,0			3,0	3,0	2,6	116,85	116,85	118,11	1	0,0	0,2				5.942
Nordhausen	16062*	82.456	31.190	28.232	3,0	1,0		4,0	4,0	2,9	136,96	136,96	136,58	1	0,0	0,8				4.744
Saale-Holzland-Kreis	16074*	82.816	32.469	30.011	2,0	1,0		3,0	3,0	2,8	108,71	108,71	110,32	2	0,5	0,0				5.100
Saale-Orla-Kreis	16075*	79.632	31.190	28.986	3,0			3,0	3,0	2,7	109,20	109,20	109,96	2	0,5	0,0		1		4.435
Saalfeld-Rudolstadt	16073*	102.139	31.190	27.848	2,0	2,0		4,0	4,0	3,7	109,06	109,06	137,55	2	0,5	0,0				6.293
Schmalkalden-Meiningen/Suhl	16054000 16066*	160.636	31.190	28.624	2,0	8,0	0,5	10,5	10,0	5,6	187,10	178,19	197,13	1	0,0	3,8				3.235
Sömmerda	16068*	69.107	32.469	30.758	2,0	1,0		3,0	3,0	2,2	133,52	133,52	134,37	1	0,0	0,5				5.814
Sonneberg	16072*	57.044	31.190	28.100		2,0		2,0	2,0	2,0	98,52	98,52	98,18	2	0,5	0,0				3.638
Unstrut-Hainich-Kreis	16064*	101.698	31.190	28.615	1,0	3,0		4,0	4,0	3,6	112,55	112,55	113,09	1	0,0	0,1				4.043

1	2	3	4	5	6	7	8	9	9a	10	11	11a	12	13	14	15	16	17	18	19
Name des Planungsbereichs	Kennziffer der Gemeinden im Planungsbereich <sup>1</sup>	Einwohner im Planungsbereich	Allg. Verhältniszahl im Planungsbereich	Regionale Verhältniszahl <sup>2</sup>	Zahl der Vertragsärzte im Planungsbereich	Zahl der angestellten Ärzte im Planungsbereich	Zahl der ermächtigten Ärzte und Einrichtungen gemäß § 22 Abs. 1 und 2 BP-RL im Planungsbereich, die in der Bedarfsplanung zählen	Gesamtzahl Ärzte	Gesamtzahl Ärzte ohne Ermächtigte	Sollzahl Ärzte <sup>3</sup>	Versorgungsgrad mit ermächtigten Ärzten und Einrichtungen	Versorgungsgrad ohne ermächtigte Ärzte und Einrichtungen	Versorgungsgrad im Vorjahr <sup>4</sup>	Planungsbereich gesperrt <sup>1</sup>	Zahl der Niederlassungsmöglichkeiten bis zur Sperrung	Anzahl Ärzte oberhalb der Sperrgrenze	Unterversorgung <sup>1</sup>	drohende Unterversorgung <sup>1</sup>	Beschluss nach §103 Abs. 2 Satz 4 SGB V	Anzahl Behandlungsfälle auf ein Jahr je Arzt <sup>4</sup>
								(Spalten 6 + 7 + 8)	(Spalten 6 + 7)					(1 = ja / 2 = nein)			(1 = ja / 2 = nein)	(1 = ja / 2 = nein)		
Wartburgkreis	16063*	159.937	31.190	28.874	1,0	6,0	0,3	7,3	7,0	5,5	130,89	126,37	126,82	1	0,0	0,9				4.080
Weimarer Land/Weimar	16055000 16071*	147.389	32.469	30.837	3,0	4,0		7,0	7,0	4,8	146,46	146,46	148,86	1	0,0	1,7				4.252

<sup>1</sup> Zu diesen Punkten sind Begründungen für die inhaltliche Ausgestaltung der jeweiligen Spalten zu erstellen, die im Rahmen der Datenübertragung mitgeliefert werden. Die Begründungen können sich z.B. auf die Bedarfsplanungsrichtlinie des G-BA, das Kapitel 2 der Bedarfsanalyse oder Entscheidungen des Landesausschusses beziehen.

<sup>2</sup> Hier wird die Wirkung des Morbiditätsfaktors gem. § 9 Abs. 8 bis 10 auf die Verhältniszahl dargestellt. Die sich daraus ergebende regionale Verhältniszahl wird hier abgebildet. Gilt für den Planungsbereich eine regional angepasste Verhältniszahl auf der Grundlage von § 99 Absatz 1 Satz 3 SGB V, ist diese darzustellen.

<sup>3</sup> Ärztesoll in Höhe von 100 Prozent der im Planungsbereich geltenden regionalen Verhältniszahl. Gilt für den Planungsbereich eine regional angepasste Verhältniszahl auf der Grundlage von § 99 Absatz 1 Satz 3 SGB V, ist diese Sollzahl darzustellen.

<sup>4</sup> Wird jährlich zum 1. Januar für die letzten 4 verfügbaren Quartale aktualisiert.



Anlage 2.2 - Planungsblätter zur Dokumentation des Standes der Vertragsärztlichen Versorgung

KV-Region			Thüringen		Arztgruppe			Nervenärzte												
Einwohner - Stand			31.12.2020		Stand der Beschlussfassung															
Ärzte (Spalte 9) - Stand			08.02.2022																	
1	2	3	4	5	6	7	8	9	9a	10	11	11a	12	13	14	15	16	17	18	19
Name des Planungsbereichs	Kennziffer der Gemeinden im Planungsbereich <sup>1</sup>	Einwohner im Planungsbereich	Allg. Verhältniszahl im Planungsbereich	Regionale Verhältniszahl <sup>2</sup>	Zahl der Vertragsärzte im Planungsbereich	Zahl der angestellten Ärzte im Planungsbereich	Zahl der ermächtigten Ärzte und Einrichtungen gemäß § 22 Abs. 1 und 2 BP-RL im Planungsbereich, die in der Bedarfsplanung zählen	Gesamtzahl Ärzte	Gesamtzahl Ärzte ohne Ermächtigte	Sollzahl Ärzte <sup>3</sup>	Versorgungsgrad mit ermächtigten Ärzten und Einrichtungen	Versorgungsgrad ohne ermächtigte Ärzte und Einrichtungen	Versorgungsgrad im Vorjahr <sup>1</sup>	Planungsbereich gesperrt <sup>1</sup>	Zahl der Niederlassungsmöglichkeiten bis zur Sperrung	Anzahl Ärzte oberhalb der Sperrgrenze	Unterversorgung <sup>1</sup>	drohende Unterversorgung <sup>1</sup>	Beschluss nach §103 Abs. 2 Satz 4 SGB V	Anzahl Behandlungsfälle auf ein Jahr je Arzt <sup>4</sup>
								(Spalten 6 + 7 + 8)	(Spalten 6 + 7)					(1 = ja / 2 = nein)			(1 = ja / 2 = nein)	(1 = ja / 2 = nein)		
Altenburger Land	16077*	88.356	22.308	17.995	2,0	4,0		6,0	6,0	4,9	122,20	122,20	112,22	1	0,0	0,6				5.024
Eichsfeld	16061*	99.463	23.562	20.672	5,0			5,0	5,0	4,8	103,92	103,92	104,38	2	0,5	0,0				4.056
Erfurt, Stadt	16051000	213.692	13.455	12.515	14,5	4,5		19,0	19,0	17,1	111,27	111,27	117,14	1	0,0	0,2				3.246
Gotha	16067*	134.563	22.308	20.143	7,0			7,0	7,0	6,7	104,78	104,78	90,45	2	0,5	0,0				3.964
Greiz/Gera	16052000 16076*	188.794	22.308	18.458	9,0	6,0	0,3	15,3	15,0	10,2	149,10	146,65	147,28	1	0,0	3,7				2.766
Hildburghausen	16069*	62.656	22.308	18.077	2,0	0,5	0,5	3,0	2,5	3,5	86,55	72,13	72,43	2	1,5	0,0				3.236
Ilm-Kreis	16070*	105.606	23.562	20.382	4,0	2,0	0,0	6,0	6,0	5,2	115,80	115,80	117,01	1	0,0	0,3				3.943
Jena, Stadt	16053000	110.731	13.455	13.183	8,0	2,0		10,0	10,0	8,4	119,05	119,05	118,58	1	0,0	0,8				3.347
Kyffhäuserkreis	16065*	73.522	22.308	19.078	3,0			3,0	3,0	3,9	77,85	77,85	79,11	2	1,5	0,0				4.880
Nordhausen	16062*	82.456	22.308	18.912	3,0	2,0		5,0	5,0	4,4	114,68	114,68	113,89	1	0,0	0,2				4.430
Saale-Holzland-Kreis	16074*	82.816	23.562	20.641	2,0	2,0	0,5	4,5	4,0	4,0	112,16	99,70	101,02	2	0,5	0,0				3.430
Saale-Orla-Kreis	16075*	79.632	22.308	19.384	0,0	4,0		4,0	4,0	4,1	97,37	97,37	86,18	2	1,0	0,0				1.951
Saalfeld-Rudolstadt	16073*	102.139	22.308	18.468	1,0	1,5		2,5	2,5	5,5	45,20	45,20	82,07	2	4,0	0,0				3.167
Schmalkalden-Meiningen/Suhl	16054000 16066*	160.636	22.308	18.950	5,0	3,8		8,8	8,8	8,5	103,22	103,22	103,65	2	1,0	0,0				2.981
Sömmerda	16068*	69.107	23.562	21.293	1,0	1,5		2,5	2,5	3,2	77,03	77,03	108,36	2	1,5	0,0				3.036
Sonneberg	16072*	57.044	22.308	18.286	2,0	1,5		3,5	3,5	3,1	112,20	112,20	111,36	1	0,0	0,1				5.204
Unstrut-Hainich-Kreis	16064*	101.698	22.308	19.375	3,5	1,3		4,8	4,8	5,2	90,49	90,49	86,07	2	1,5	0,0				2.218

1	2	3	4	5	6	7	8	9	9a	10	11	11a	12	13	14	15	16	17	18	19
Name des Planungsbereichs	Kennziffer der Gemeinden im Planungsbereich <sup>1</sup>	Einwohner im Planungsbereich	Allg. Verhältniszahl im Planungsbereich	Regionale Verhältniszahl <sup>2</sup>	Zahl der Vertragsärzte im Planungsbereich	Zahl der angestellten Ärzte im Planungsbereich	Zahl der ermächtigten Ärzte und Einrichtungen gemäß § 22 Abs. 1 und 2 BP-RL im Planungsbereich, die in der Bedarfsplanung zählen	Gesamtzahl Ärzte	Gesamtzahl Ärzte ohne Ermächtigte	Sollzahl Ärzte <sup>3</sup>	Versorgungsgrad mit ermächtigten Ärzten und Einrichtungen	Versorgungsgrad ohne ermächtigte Ärzte und Einrichtungen	Versorgungsgrad im Vorjahr <sup>1</sup>	Planungsbereich gesperrt <sup>1</sup>	Zahl der Niederlassungsmöglichkeiten bis zur Sperrung	Anzahl Ärzte oberhalb der Sperrgrenze	Unterversorgung <sup>1</sup>	drohende Unterversorgung <sup>1</sup>	Beschluss nach §103 Abs. 2 Satz 4 SGB V	Anzahl Behandlungsfälle auf ein Jahr je Arzt <sup>4</sup>
								(Spalten 6 + 7 + 8)	(Spalten 6 + 7)					(1 = ja / 2 = nein)			(1 = ja / 2 = nein)	(1 = ja / 2 = nein)		
Wartburgkreis	16063*	159.937	22.308	19.622	3,5	6,0		9,5	9,5	8,2	116,55	116,55	110,92	1	0,0	0,5				3.570
Weimarer Land/Weimar	16055000 16071*	147.389	23.562	21.508	2,0	5,5		7,5	7,5	6,9	109,45	109,45	111,85	2	0,5	0,0				2.427

<sup>1</sup> Zu diesen Punkten sind Begründungen für die inhaltliche Ausgestaltung der jeweiligen Spalten zu erstellen, die im Rahmen der Datenübertragung mitgeliefert werden. Die Begründungen können sich z.B. auf die Bedarfsplanungsrichtlinie des G-BA, das Kapitel 2 der Bedarfsanalyse oder Entscheidungen des Landesausschusses beziehen.

<sup>2</sup> Hier wird die Wirkung des Morbiditätsfaktors gem. § 9 Abs. 8 bis 10 auf die Verhältniszahl dargestellt. Die sich daraus ergebende regionale Verhältniszahl wird hier abgebildet. Gilt für den Planungsbereich eine regional angepasste Verhältniszahl auf der Grundlage von § 99 Absatz 1 Satz 3 SGB V, ist diese darzustellen.

<sup>3</sup> Ärztesoll in Höhe von 100 Prozent der im Planungsbereich geltenden regionalen Verhältniszahl. Gilt für den Planungsbereich eine regional angepasste Verhältniszahl auf der Grundlage von § 99 Absatz 1 Satz 3 SGB V, ist diese Sollzahl darzustellen.

<sup>4</sup> Wird jährlich zum 1. Januar für die letzten 4 verfügbaren Quartale aktualisiert.

Anlage 2.2 - Planungsblätter zur Dokumentation des Standes der Vertragsärztlichen Versorgung

KV-Region			Thüringen		Arztgruppe			Psychotherapeuten												
Einwohner - Stand			31.12.2020		Stand der Beschlussfassung															
Ärzte (Spalte 9) - Stand			08.02.2022																	
1	2	3	4	5	6	7	8	9	9a	10	11	11a	12	13	14	15	16	17	18	19
Name des Planungsbereichs	Kennziffer der Gemeinden im Planungsbereich <sup>1</sup>	Einwohner im Planungsbereich	Allg. Verhältniszahl im Planungsbereich	Regionale Verhältniszahl <sup>2</sup>	Zahl der Vertragsärzte im Planungsbereich	Zahl der angestellten Ärzte im Planungsbereich	Zahl der ermächtigten Ärzte und Einrichtungen gemäß § 22 Abs. 1 und 2 BP-RL im Planungsbereich, die in der Bedarfsplanung zählen	Gesamtzahl Ärzte	Gesamtzahl Ärzte ohne Ermächtigte	Sollzahl Ärzte <sup>3</sup>	Versorgungsgrad mit ermächtigten Ärzten und Einrichtungen	Versorgungsgrad ohne ermächtigte Ärzte und Einrichtungen	Versorgungsgrad im Vorjahr <sup>1</sup>	Planungsbereich gesperrt <sup>1</sup>	Zahl der Niederlassungsmöglichkeiten bis zur Sperrung	Anzahl Ärzte oberhalb der Sperrgrenze	Unterversorgung <sup>1</sup>	drohende Unterversorgung <sup>1</sup>	Beschluss nach §103 Abs. 2 Satz 4 SGB V	Anzahl Behandlungsfälle auf ein Jahr je Arzt <sup>4</sup>
								(Spalten 6 + 7 + 8)	(Spalten 6 + 7)					(1 = ja / 2 = nein)			(1 = ja / 2 = nein)	(1 = ja / 2 = nein)		
Altenburger Land	16077*	88.356	5.754	5.757	16,0	1,0	1,0	18,0	17,0	15,3	117,28	110,77	110,10	1	0,0	0,1				276
Eichsfeld	16061*	99.463	6.078	5.903	19,0		0,5	19,5	19,0	16,8	115,73	112,76	112,00	1	0,0	0,5				346
Erfurt, Stadt	16051000	213.692	3.173	3.020	77,3	1,8	1,0	80,0	79,0	70,8	113,06	111,65	111,20	1	0,0	1,2				295
Gotha	16067*	134.563	5.754	5.893	25,5		1,0	26,5	25,5	22,8	116,05	111,67	112,40	1	0,0	0,4				330
Greiz/Gera	16052000 16076*	188.794	5.754	5.760	52,5	1,0	1,5	55,0	53,5	32,8	167,80	163,23	163,60	1	0,0	17,4				329
Hildburghausen	16069*	62.656	5.754	5.284	12,5		0,5	13,0	12,5	11,9	109,63	105,42	110,90	2	1,0	0,0				320
Ilm-Kreis	16070*	105.606	6.078	6.118	19,0		0,5	19,5	19,0	17,3	112,97	110,07	113,30	1	0,0	0,0				373
Jena, Stadt	16053000	110.731	3.173	3.169	44,0		1,0	45,0	44,0	34,9	128,79	125,92	128,50	1	0,0	5,6				281
Kyffhäuserkreis	16065*	73.522	5.754	5.811	14,0		0,5	14,5	14,0	12,7	114,60	110,65	115,20	1	0,0	0,1				289
Nordhausen	16062*	82.456	5.754	5.704	15,0	1,0	0,5	16,5	16,0	14,5	114,14	110,68	119,40	1	0,0	0,1				288
Saale-Holzland-Kreis	16074*	82.816	6.078	6.038	13,8	2,5	0,5	16,8	16,3	13,7	122,12	118,48	112,50	1	0,0	1,2				296
Saale-Orla-Kreis	16075*	79.632	5.754	5.772	15,5		0,5	16,0	15,5	13,8	115,97	112,35	113,20	1	0,0	0,3				302
Saalfeld-Rudolstadt	16073*	102.139	5.754	5.739	18,5	2,0	0,5	21,0	20,5	17,8	118,00	115,19	114,90	1	0,0	0,9				344
Schmalkalden-Meiningen/Suhl	16054000 16066*	160.636	5.754	5.833	31,0		1,0	32,0	31,0	27,5	116,20	112,57	110,20	1	0,0	0,7				321
Sömmerda	16068*	69.107	6.078	6.101	12,5			12,5	12,5	11,3	110,35	110,35	110,60	1	0,0	0,0				213
Sonneberg	16072*	57.044	5.754	5.677	10,5		0,5	11,0	10,5	10,0	109,47	104,50	113,80	2	1,0	0,0				299
Unstrut-Hainich-Kreis	16064*	101.698	5.754	5.573	20,5		0,5	21,0	20,5	18,2	115,08	112,34	112,40	1	0,0	0,4				302

1	2	3	4	5	6	7	8	9	9a	10	11	11a	12	13	14	15	16	17	18	19
Name des Planungsbereichs	Kennziffer der Gemeinden im Planungsbereich <sup>1</sup>	Einwohner im Planungsbereich	Allg. Verhältniszahl im Planungsbereich	Regionale Verhältniszahl <sup>2</sup>	Zahl der Vertragsärzte im Planungsbereich	Zahl der angestellten Ärzte im Planungsbereich	Zahl der ermächtigten Ärzte und Einrichtungen gemäß § 22 Abs. 1 und 2 BP-RL im Planungsbereich, die in der Bedarfsplanung zählen	Gesamtzahl Ärzte	Gesamtzahl Ärzte ohne Ermächtigte	Sollzahl Ärzte <sup>3</sup>	Versorgungsgrad mit ermächtigten Ärzten und Einrichtungen	Versorgungsgrad ohne ermächtigte Ärzte und Einrichtungen	Versorgungsgrad im Vorjahr <sup>4</sup>	Planungsbereich gesperrt <sup>1</sup>	Zahl der Niederlassungsmöglichkeiten bis zur Sperrung	Anzahl Ärzte oberhalb der Sperrgrenze	Unterversorgung <sup>1</sup>	drohende Unterversorgung <sup>1</sup>	Beschluss nach §103 Abs. 2 Satz 4 SGB V	Anzahl Behandlungsfälle auf ein Jahr je Arzt <sup>4</sup>
								(Spalten 6 + 7 + 8)	(Spalten 6 + 7)					(1 = ja / 2 = nein)			(1 = ja / 2 = nein)	(1 = ja / 2 = nein)		
Wartburgkreis	16063*	159.937	5.754	<b>5.694</b>	31,0	0,3	2,0	<b>33,3</b>	<b>31,3</b>	28,1	118,38	111,25	112,20	1	<b>0,0</b>	0,4				317
Weimarer Land/Weimar	16055000 16071*	147.389	6.078	<b>6.150</b>	26,0	3,0	1,0	<b>30,0</b>	<b>29,0</b>	24,0	125,18	121,01	120,80	1	<b>0,0</b>	2,6				318

<sup>1</sup> Zu diesen Punkten sind Begründungen für die inhaltliche Ausgestaltung der jeweiligen Spalten zu erstellen, die im Rahmen der Datenübertragung mitgeliefert werden. Die Begründungen können sich z.B. auf die Bedarfsplanungsrichtlinie des G-BA, das Kapitel 2 der Bedarfsanalyse oder Entscheidungen des Landesausschusses beziehen.

<sup>2</sup> Hier wird die Wirkung des Morbiditätsfaktors gem. § 9 Abs. 8 bis 10 auf die Verhältniszahl dargestellt. Die sich daraus ergebende regionale Verhältniszahl wird hier abgebildet. Gilt für den Planungsbereich eine regional angepasste Verhältniszahl auf der Grundlage von § 99 Absatz 1 Satz 3 SGB V, ist diese darzustellen.

<sup>3</sup> Ärztesoll in Höhe von 100 Prozent der im Planungsbereich geltenden regionalen Verhältniszahl. Gilt für den Planungsbereich eine regional angepasste Verhältniszahl auf der Grundlage von § 99 Absatz 1 Satz 3 SGB V, ist diese Sollzahl darzustellen.

<sup>4</sup> Wird jährlich zum 1. Januar für die letzten 4 verfügbaren Quartale aktualisiert.

Anlage 2.2 - Planungsblätter zur Dokumentation des Standes der Vertragsärztlichen Versorgung

KV-Region			Thüringen		Arztgruppe			Urologen												
Einwohner - Stand			31.12.2020		Stand der Beschlussfassung															
Ärzte (Spalte 9) - Stand			08.02.2022																	
1	2	3	4	5	6	7	8	9	9a	10	11	11a	12	13	14	15	16	17	18	19
Name des Planungsbereichs	Kennziffer der Gemeinden im Planungsbereich <sup>1</sup>	Einwohner im Planungsbereich	Allg. Verhältniszahl im Planungsbereich	Regionale Verhältniszahl <sup>2</sup>	Zahl der Vertragsärzte im Planungsbereich	Zahl der angestellten Ärzte im Planungsbereich	Zahl der ermächtigten Ärzte und Einrichtungen gemäß § 22 Abs. 1 und 2 BP-RL im Planungsbereich, die in der Bedarfsplanung zählen	Gesamtzahl Ärzte	Gesamtzahl Ärzte ohne Ermächtigte	Sollzahl Ärzte <sup>3</sup>	Versorgungsgrad mit ermächtigten Ärzten und Einrichtungen	Versorgungsgrad ohne ermächtigte Ärzte und Einrichtungen	Versorgungsgrad im Vorjahr <sup>1</sup>	Planungsbereich gesperrt <sup>1</sup>	Zahl der Niederlassungsmöglichkeiten bis zur Sperrung	Anzahl Ärzte oberhalb der Sperrgrenze	Unterversorgung <sup>1</sup>	drohende Unterversorgung <sup>1</sup>	Beschluss nach §103 Abs. 2 Satz 4 SGB V	Anzahl Behandlungsfälle auf ein Jahr je Arzt <sup>4</sup>
								(Spalten 6 + 7 + 8)	(Spalten 6 + 7)					(1 = ja / 2 = nein)			(1 = ja / 2 = nein)			
Altenburger Land	16077*	88.356	43.247	31.745	1,5	2,0		3,5	3,5	2,8	125,75	125,75	127,33	1	0,0	0,4				5.593
Eichsfeld	16061*	99.463	45.432	37.550	1,0	3,0		4,0	4,0	2,6	151,01	151,01	153,16	1	0,0	1,1				6.177
Erfurt, Stadt	16051000	213.692	26.097	24.065	9,0	1,5		10,5	10,5	8,9	118,25	118,25	113,35	1	0,0	0,7				4.226
Gotha	16067*	134.563	43.247	36.572	3,0	1,0		4,0	4,0	3,7	108,71	108,71	110,55	2	0,5	0,0				4.172
Greiz/Gera	16052000 16076*	188.794	43.247	33.192	5,0	4,0		9,0	9,0	5,7	158,23	158,23	160,33	1	0,0	2,7				3.745
Hildburghausen	16069*	62.656	43.247	34.216	1,0	1,0		2,0	2,0	1,8	109,22	109,22	109,36	2	0,5	0,0				4.494
Ilm-Kreis	16070*	105.606	45.432	37.012	3,5			3,5	3,5	2,9	122,67	122,67	125,02	1	0,0	0,4				3.922
Jena, Stadt	16053000	110.731	26.097	24.705	3,0	2,0		5,0	5,0	4,5	111,55	111,55	112,36	1	0,0	0,1				5.238
Kyffhäuserkreis	16065*	73.522	43.247	34.291	1,0	2,0		3,0	3,0	2,1	139,92	139,92	143,52	1	0,0	0,6				3.727
Nordhausen	16062*	82.456	43.247	33.937	4,0			4,0	4,0	2,4	164,63	164,63	165,54	1	0,0	1,3				7.470
Saale-Holzland-Kreis	16074*	82.816	45.432	37.137	1,0	1,5		2,5	2,5	2,2	112,11	112,11	114,14	1	0,0	0,0				5.733
Saale-Orla-Kreis	16075*	79.632	43.247	35.633	2,0	0,5		2,5	2,5	2,2	111,87	111,87	90,76	1	0,0	0,0				6.057
Saalfeld-Rudolstadt	16073*	102.139	43.247	33.004	2,0	1,5		3,5	3,5	3,1	113,09	113,09	115,41	1	0,0	0,1				5.733
Schmalkalden-Meiningen/Suhl	16054000 16066*	160.636	43.247	34.064		6,0		6,0	6,0	4,7	127,23	127,23	129,13	1	0,0	0,8				4.665

1	2	3	4	5	6	7	8	9	9a	10	11	11a	12	13	14	15	16	17	18	19
Name des Planungsbereichs	Kennziffer der Gemeinden im Planungsbereich <sup>1</sup>	Einwohner im Planungsbereich	Allg. Verhältniszahl im Planungsbereich	Regionale Verhältniszahl <sup>2</sup>	Zahl der Vertragsärzte im Planungsbereich	Zahl der angestellten Ärzte im Planungsbereich	Zahl der ermächtigten Ärzte und Einrichtungen gemäß § 22 Abs. 1 und 2 BP-RL im Planungsbereich, die in der Bedarfsplanung zählen	Gesamtzahl Ärzte	Gesamtzahl Ärzte ohne Ermächtigte	Sollzahl Ärzte <sup>3</sup>	Versorgungsgrad mit ermächtigten Ärzten und Einrichtungen	Versorgungsgrad ohne ermächtigte Ärzte und Einrichtungen	Versorgungsgrad im Vorjahr <sup>1</sup>	Planungsbereich gesperrt <sup>1</sup>	Zahl der Niederlassungsmöglichkeiten bis zur Sperrung	Anzahl Ärzte oberhalb der Sperrgrenze	Unterversorgung <sup>1</sup>	drohende Unterversorgung <sup>1</sup>	Beschluss nach §103 Abs. 2 Satz 4 SGB V	Anzahl Behandlungsfälle auf ein Jahr je Arzt <sup>4</sup>
								(Spalten 6 + 7 + 8)	(Spalten 6 + 7)					(1 = ja / 2 = nein)			(1 = ja / 2 = nein)	(1 = ja / 2 = nein)		
Sömmerda	16068*	69.107	45.432	39.064	1,0	1,0		2,0	2,0	1,8	113,05	113,05	114,17	1	0,0	0,1				5.171
Sonneberg	16072*	57.044	43.247	33.392	1,0	1,0		2,0	2,0	1,7	117,07	117,07	117,13	1	0,0	0,1				4.139
Unstrut-Hainich-Kreis	16064*	101.698	43.247	35.912	1,0	3,0		4,0	4,0	2,8	141,25	141,25	142,89	1	0,0	0,9				3.473
Wartburgkreis	16063*	159.937	43.247	35.908	4,5	1,0		5,5	5,5	4,5	123,48	123,48	124,83	1	0,0	0,6				5.068
Weimarer Land/Weimar	16055000 16071*	147.389	45.432	39.265	3,0	2,0		5,0	5,0	3,8	133,20	133,20	138,77	1	0,0	0,9				2.730

<sup>1</sup> Zu diesen Punkten sind Begründungen für die inhaltliche Ausgestaltung der jeweiligen Spalten zu erstellen, die im Rahmen der Datenübertragung mitgeliefert werden. Die Begründungen können sich z.B. auf die Bedarfsplanungsrichtlinie des G-BA, das Kapitel 2 der Bedarfsanalyse oder Entscheidungen des Landesausschusses beziehen.

<sup>2</sup> Hier wird die Wirkung des Morbiditätsfaktors gem. § 9 Abs. 8 bis 10 auf die Verhältniszahl dargestellt. Die sich daraus ergebende regionale Verhältniszahl wird hier abgebildet. Gilt für den Planungsbereich eine regional angepasste Verhältniszahl auf der Grundlage von § 99 Absatz 1 Satz 3 SGB V, ist diese darzustellen.

<sup>3</sup> Ärztesoll in Höhe von 100 Prozent der im Planungsbereich geltenden regionalen Verhältniszahl. Gilt für den Planungsbereich eine regional angepasste Verhältniszahl auf der Grundlage von § 99 Absatz 1 Satz 3 SGB V, ist diese Sollzahl darzustellen.

<sup>4</sup> Wird jährlich zum 1. Januar für die letzten 4 verfügbaren Quartale aktualisiert.

Anlage 2.2 - Planungsblätter zur Dokumentation des Standes der Vertragsärztlichen Versorgung

KV-Region			Thüringen		Arztgruppe			Kinder- und Jugendärzte												
Einwohner - Stand			31.12.2020		Stand der Beschlussfassung															
Ärzte (Spalte 9) - Stand			08.02.2022																	
1	2	3	4	5	6	7	8	9	9a	10	11	11a	12	13	14	15	16	17	18	19
Name des Planungsbereichs	Kennziffer der Gemeinden im Planungsbereich <sup>1</sup>	Einwohner im Planungsbereich	Allg. Verhältniszahl im Planungsbereich	Regionale Verhältniszahl <sup>2</sup>	Zahl der Vertragsärzte im Planungsbereich	Zahl der angestellten Ärzte im Planungsbereich	Zahl der ermächtigten Ärzte und Einrichtungen gemäß § 22 Abs. 1 und 2 BP-RL im Planungsbereich, die in der Bedarfsplanung zählen	Gesamtzahl Ärzte	Gesamtzahl Ärzte ohne Ermächtigte	Sollzahl Ärzte <sup>3</sup>	Versorgungsgrad mit ermächtigten Ärzten und Einrichtungen	Versorgungsgrad ohne ermächtigte Ärzte und Einrichtungen	Versorgungsgrad im Vorjahr <sup>1</sup>	Planungsbereich gesperrt <sup>1</sup>	Zahl der Niederlassungsmöglichkeiten bis zur Sperrung	Anzahl Ärzte oberhalb der Sperrgrenze	Unterversorgung <sup>1</sup>	drohende Unterversorgung <sup>1</sup>	Beschluss nach §103 Abs. 2 Satz 4 SGB V	Anzahl Behandlungsfälle auf ein Jahr je Arzt <sup>4</sup>
								(Spalten 6 + 7 + 8)	(Spalten 6 + 7)					(1 = ja / 2 = nein)			(1 = ja / 2 = nein)			
Altenburg	16077001 16077003 16077005 16077007 16077008 16077009 16077011 16077015 16077022 16077023 16077027 16077028 16077031 16077032 16077034 16077036 16077042 16077044 16077048 16077052	9.201	2.862	2.740	3,0	3,5		6,5	6,5	3,4	193,57	193,57		1	0,0	2,8				3.459
Apolda	16071001 16071004 16071015 16071022 16071064 16071069 16071077 16071083 16071101	6.272	2.862	2.852	5,0	0,0		5,0	5,0	2,2	227,36	227,36		1	0,0	2,6				2.960
Arnstadt	16070001 16070004 16070006 16070008 16070012 16070013 16070028 16070041 16070043 16070048 16070054 16070057	9.478	2.862	2.874	1,0	2,0		3,0	3,0	3,3	90,97	90,97		2	1,0	0,0				2.515
Artern	16065008 16065016 16065019 16065042 16065046 16065052 16065056 16065086 16065087 16065088	3.257	2.862	2.796	1,0	1,0		2,0	2,0	1,2	171,69	171,69		1	0,0	0,7				3.526
Bad Langensalza	16064003 16064004 16064005 16064007 16064009 16064019 16064021 16064022 16064027 16064033 16064038 16064045 16064061 16064062 16064064	4.476	2.862	2.777	2,0	1,0		3,0	3,0	1,6	186,13	186,13		1	0,0	1,2				3.752
Bad Lobenstein	16075062 16075133 16075134 16075135 16075136	2.770	2.862	2.847	0,0	1,0		1,0	1,0	1,0	102,78	102,78		2	0,5	0,0				2.126
Bad Salzungen	16063003 16063004 16063011 16063015 16063023 16063032 16063033 16063051 16063062 16063068 16063078 16063082 16063084 16063086 16063099 16063101	10.405	2.862	2.829	3,0	1,0		4,0	4,0	3,7	108,76	108,76		2	0,5	0,0				2.424
Dornburg-Camburg/Bürgel	16074009 16074011 16074019 16074026 16074028 16074032 16074036 16074043 16074051 16074054 16074061 16074063 16074068 16074096 16074099 16074112 16074113	2.248	2.862	2.851	1,0	0,0		1,0	1,0	0,8	126,82	126,82		1	0,0	0,1				
Eisenach	16063006 16063008 16063028 16063037 16063046 16063049 16063058 16063066 16063071 16063076 16063092 16063097 16063098 16063103 16063104 16063105	14.069	2.862	2.726	6,0	2,0		8,0	8,0	5,2	155,01	155,01		1	0,0	2,3				4.600

1	2	3	4	5	6	7	8	9	9a	10	11	11a	12	13	14	15	16	17	18	19
Name des Planungsbereichs	Kennziffer der Gemeinden im Planungsbereich <sup>1</sup>	Einwohner im Planungsbereich	Allg. Verhältniszahl im Planungsbereich	Regionale Verhältniszahl <sup>2</sup>	Zahl der Vertragsärzte im Planungsbereich	Zahl der angestellten Ärzte im Planungsbereich	Zahl der ermächtigten Ärzte und Einrichtungen gemäß § 22 Abs. 1 und 2 BP-RL im Planungsbereich, die in der Bedarfsplanung zählen	Gesamtzahl Ärzte	Gesamtzahl Ärzte ohne Ermächtigte	Solizahl Ärzte <sup>3</sup>	Versorgungsgrad mit ermächtigten Ärzten und Einrichtungen	Versorgungsgrad ohne ermächtigte Ärzte und Einrichtungen	Versorgungsgrad im Vorjahr <sup>1</sup>	Planungsbereich gesperrt <sup>1</sup>	Zahl der Niederlassungsmöglichkeiten bis zur Sperrung	Anzahl Ärzte oberhalb der Sperrgrenze	Unterversorgung <sup>1</sup>	drohende Unterversorgung <sup>1</sup>	Beschluss nach §103 Abs. 2 Satz 4 SGB V	Anzahl Behandlungsfälle auf ein Jahr je Arzt <sup>4</sup>
								(Spalten 6 + 7 + 8)	(Spalten 6 + 7)					(1 = ja / 2 = nein)			(1 = ja / 2 = nein)			
Eisenberg	16074012 16074018 16074025 16074037 16074038 16074039 16074055 16074067 16074072 16074073 16074092 16074106 16074116	3.026	2.862	2.827	2,0	0,0		2,0	2,0	1,1	186,85	186,85		1	0,0	0,8				4.350
Erfurt-Stadt	16051000	34.049	2.043	1.979	22,0	2,0	1,5	25,5	24,0	17,2	148,21	139,49		1	0,0	5,1				3.584
Gera-Land	16076003 16076004 16076006 16076007 16076008 16076009 16076012 16076014 16076017 16076019 16076023 16076026 16076027 16076028 16076033 16076034 16076036 16076042 16076043 16076044 16076049 16076055 16076058 16076059 16076061 16076062 16076064 16076067 16076068 16076069 16076074 16076079 16076084 16076086 16076088 16076089	6.724	2.862	2.767	0,0	1,0		1,0	1,0	2,4	41,15	41,15		2	2,0	0,0				2.354
Gera-Stadt	16052000	13.347	2.862	2.809	7,0	5,0		12,0	12,0	4,8	252,55	252,55		1	0,0	6,8				2.744
Gotha	16067004 16067009 16067011 16067013 16067016 16067019 16067022 16067026 16067029 16067033 16067036 16067044 16067047 16067052 16067053 16067055 16067059 16067063 16067064 16067065 16067067 16067068 16067071 16067072 16067082 16067087 16067088 16067089 16067091 16067092	20.822	2.862	2.861	3,5	5,0		8,5	8,5	7,3	116,79	116,79		1	0,0	0,5				4.043
Greiz	16076022 16076093	3.456	2.862	2.817	2,0	2,0		4,0	4,0	1,2	326,04	326,04		1	0,0	2,7				2.712
Heiligenstadt	16061001 16061002 16061007 16061012 16061014 16061018 16061021 16061023 16061024 16061027 16061028 16061032 16061033 16061034 16061035 16061036 16061039 16061041 16061045 16061047 16061048 16061049 16061056 16061057 16061062 16061063 16061065 16061066 16061067 16061068 16061069 16061075 16061076 16061077 16061078 16061082 16061083 16061084 16061085 16061086 16061089 16061091	7.923	2.862	2.825	1,5	1,3		2,8	2,8	2,8	98,05	98,05		2	0,5	0,0				3.855
Hermisdorf/Bad Klosterlausnitz	16074001 16074003 16074005 16074041 16074059 16074075 16074082 16074084 16074085 16074086 16074091 16074093 16074098 16074105 16074109	2.743	2.862	2.788	2,0	0,0		2,0	2,0	1,0	203,28	203,28		1	0,0	0,9				4.222
Hildburghausen	16069001 16069003 16069004 16069006 16069008 16069009 16069011 16069012 16069016 16069017 16069021 16069024 16069025 16069026 16069028 16069035 16069037 16069041 16069042 16069043 16069044 16069046 16069047 16069049 16069051 16069052 16069053 16069056 16069058 16069061 16069062 16069063	9.311	2.862	2.833	1,0	2,0		3,0	3,0	3,3	91,28	91,28		2	1,0	0,0				2.615
Ilmenau	16070011 16070029 16070034 16070058	6.462	2.862	2.888	2,0	2,0		4,0	4,0	2,2	178,77	178,77		1	0,0	1,5				1.702
Jena-Stadt	16053000	17.291	2.043	2.052	10,0	2,5	1,0	13,5	12,5	8,4	160,21	148,34		1	0,0	3,2				3.688



1	2	3	4	5	6	7	8	9	9a	10	11	11a	12	13	14	15	16	17	18	19
Name des Planungsbereichs	Kennziffer der Gemeinden im Planungsbereich <sup>1</sup>	Einwohner im Planungsbereich	Allg. Verhältniszahl im Planungsbereich	Regionale Verhältniszahl <sup>2</sup>	Zahl der Vertragsärzte im Planungsbereich	Zahl der angestellten Ärzte im Planungsbereich	Zahl der ermächtigten Ärzte und Einrichtungen gemäß § 22 Abs. 1 und 2 BP-RL im Planungsbereich, die in der Bedarfsplanung zählen	Gesamtzahl Ärzte	Gesamtzahl Ärzte ohne Ermächtigte	Solizahl Ärzte <sup>3</sup>	Versorgungsgrad mit ermächtigten Ärzten und Einrichtungen	Versorgungsgrad ohne ermächtigte Ärzte und Einrichtungen	Versorgungsgrad im Vorjahr <sup>1</sup>	Planungsbereich gesperrt <sup>1</sup>	Zahl der Niederlassungsmöglichkeiten bis zur Sperrung	Anzahl Ärzte oberhalb der Sperrgrenze	Unterversorgung <sup>1</sup>	drohende Unterversorgung <sup>1</sup>	Beschluss nach §103 Abs. 2 Satz 4 SGB V	Anzahl Behandlungsfälle auf ein Jahr je Arzt <sup>4</sup>
								(Spalten 6 + 7 + 8)	(Spalten 6 + 7)					(1 = ja / 2 = nein)			(1 = ja / 2 = nein)			
Kahla	16074002 16074004 16074008 16074016 16074021 16074031 16074033 16074034 16074042 16074044 16074048 16074049 16074052 16074057 16074065 16074076 16074079 16074087 16074089 16074095 16074114	2.886	2.862	2.828	2,0	0,0		2,0	2,0	1,0	195,98	195,98		1	0,0	0,9				6.576
Leinefelde-Worbis	16061003 16061015 16061017 16061019 16061026 16061031 16061037 16061044 16061058 16061074 16061094 16061103 16061114 16061115 16061116 16061117 16061118	9.329	2.862	2.849	2,5	1,5	0,5	4,5	4,0	3,3	137,43	122,16		1	0,0	0,4				4.309
Meiningen	16066005 16066012 16066015 16066016 16066017 16066018 16066019 16066024 16066025 16066038 16066039 16066041 16066042 16066045 16066049 16066052 16066056 16066057 16066058 16066064 16066065 16066073 16066076 16066079 16066081 16066086 16066093 16066094 16066095	9.391	2.862	2.858	3,5	1,0		4,5	4,5	3,3	136,95	136,95		1	0,0	0,9				5.072
Mühlhausen	16064014 16064032 16064037 16064043 16064046 16064048 16064052 16064053 16064055 16064057 16064058 16064071 16064072 16064073 16064074 16064075 16064076 16064077	12.190	2.862	2.810	5,0	1,0		6,0	6,0	4,3	138,31	138,31		1	0,0	1,2				4.376
Neuhaus/Lauscha	16072006 16072011 16072013	1.382	2.862	2.741	1,0	0,0		1,0	1,0	0,5	198,34	198,34		1	0,0	0,4				6.791
Nordhausen	16062005 16062008 16062009 16062024 16062026 16062033 16062037 16062041 16062049 16062054 16062062 16062063 16062064 16062065 16062066	12.524	2.862	2.806	5,0	1,0		6,0	6,0	4,5	134,43	134,43		1	0,0	1,1				4.138
Pößneck	16075006 16075016 16075019 16075023 16075029 16075031 16075035 16075039 16075047 16075051 16075054 16075056 16075057 16075065 16075066 16075069 16075073 16075074 16075075 16075077 16075079 16075081 16075085 16075087 16075088 16075093 16075099 16075101 16075102 16075103 16075105 16075114 16075116 16075121 16075124 16075125 16075127 16075129	5.831	2.862	2.852	1,0	1,0		2,0	2,0	2,0	97,82	97,82		2	0,5	0,0				6.239
Saalfeld/Rudolstadt/Bad Blankenburg	16073001 16073002 16073005 16073006 16073013 16073014 16073017 16073028 16073035 16073037 16073038 16073046 16073055 16073067 16073074 16073076 16073077 16073082 16073084 16073094 16073106 16073107 16073109 16073111 16073112 16073113	14.367	2.862	2.747	3,5	3,5		7,0	7,0	5,2	133,84	133,84		1	0,0	1,2				4.079
Schleiz	16075014 16075033 16075034 16075046 16075048 16075063 16075068 16075072 16075076 16075083 16075084 16075098 16075109 16075119 16075131 16075132	3.188	2.862	2.879	1,0	0,0		1,0	1,0	1,1	90,31	90,31		2	0,5	0,0				4.399
Schmalkalden	16066013 16066022 16066023 16066047 16066059 16066061 16066063 16066069 16066074 16066092	8.884	2.862	2.812	3,0	1,0		4,0	4,0	3,2	126,61	126,61		1	0,0	0,5				3.555
Schmölln/Gößnitz	16077012 16077016 16077017 16077018 16077026 16077039 16077041 16077043 16077047 16077049	3.034	2.862	2.813	0,0	1,0		1,0	1,0	1,1	92,72	92,72		2	0,5	0,0				1.268

1	2	3	4	5	6	7	8	9	9a	10	11	11a	12	13	14	15	16	17	18	19
Name des Planungsbereichs	Kennziffer der Gemeinden im Planungsbereich <sup>1</sup>	Einwohner im Planungsbereich	Allg. Verhältniszahl im Planungsbereich	Regionale Verhältniszahl <sup>2</sup>	Zahl der Vertragsärzte im Planungsbereich	Zahl der angestellten Ärzte im Planungsbereich	Zahl der ermächtigten Ärzte und Einrichtungen gemäß § 22 Abs. 1 und 2 BP-RL im Planungsbereich, die in der Bedarfsplanung zählen	Gesamtzahl Ärzte	Gesamtzahl Ärzte ohne Ermächtigte	Sollzahl Ärzte <sup>3</sup>	Versorgungsgrad mit ermächtigten Ärzten und Einrichtungen	Versorgungsgrad ohne ermächtigte Ärzte und Einrichtungen	Versorgungsgrad im Vorjahr <sup>4</sup>	Planungsbereich gesperrt <sup>1</sup>	Zahl der Niederlassungsmöglichkeiten bis zur Sperrung	Anzahl Ärzte oberhalb der Sperrgrenze	Unterversorgung <sup>1</sup>	drohende Unterversorgung <sup>1</sup>	Beschluss nach §103 Abs. 2 Satz 4 SGB V	Anzahl Behandlungsfälle auf ein Jahr je Arzt <sup>4</sup>
								(Spalten 6 + 7 + 8)	(Spalten 6 + 7)					(1 = ja / 2 = nein)			(1 = ja / 2 = nein)			
Sömmerda	16068001 16068002 16068005 16068007 16068009 16068013 16068014 16068015 16068017 16068019 16068021 16068022 16068025 16068032 16068033 16068034 16068036 16068037 16068039 16068041 16068042 16068043 16068044 16068045 16068048 16068049 16068051 16068052 16068053 16068055 16068056 16068057 16068058 16068059 16068061 16068062 16068063 16068064	11.005	2.862	2.800	3,0	2,0		5,0	5,0	3,9	127,21	127,21		1	0,0	0,7				3.684
Sondershausen	16065001 16065003 16065005 16065012 16065014 16065018 16065032 16065038 16065048 16065051 16065058 16065067 16065074 16065075 16065077 16065079 16065082 16065084 16065085 16065089	7.450	2.862	2.840	1,0	1,5		2,5	2,5	2,6	95,30	95,30		2	0,5	0,0				2.239
Sonneberg	16072015 16072018 16072019 16072023 16072024	6.381	2.862	2.853	1,0	2,5		3,5	3,5	2,2	156,49	156,49		1	0,0	1,0				3.477
Stadtroda	16074007 16074017 16074022 16074024 16074029 16074045 16074046 16074047 16074053 16074056 16074058 16074064 16074066 16074071 16074074 16074077 16074081 16074094 16074097 16074101 16074102 16074103 16074104 16074107 16074108	1.859	2.862	2.826	0,0	0,0		0,0	0,0	0,7	0,00	0,00		2	1,0	0,0				
Suhl-Stadt	16054000	4.481	2.862	2.867	1,0	2,0	0,5	3,5	3,0	1,6	223,93	191,94		1	0,0	1,3				2.603
Weimar-Land	16071003 16071005 16071008 16071009 16071013 16071017 16071019 16071025 16071027 16071031 16071032 16071037 16071038 16071042 16071043 16071046 16071049 16071053 16071055 16071056 16071059 16071061 16071071 16071079 16071087 16071089 16071093 16071095 16071102 16071103	7.743	2.862	2.884	1,0	1,0		2,0	2,0	2,7	74,49	74,49		2	1,0	0,0				3.583
Weimar-Stadt	16055000	10.729	2.862	2.886	5,0	2,0		7,0	7,0	3,7	188,29	188,29		1	0,0	2,9				4.114
Zeulenroda-Triebes	16076029 16076038 16076039 16076041 16076081 16076087 16076092	3.690	2.862	2.850	2,0	0,0		2,0	2,0	1,3	154,47	154,47		1	0,0	0,6				6.192

<sup>1</sup> Zu diesen Punkten sind Begründungen für die inhaltliche Ausgestaltung der jeweiligen Spalten zu erstellen, die im Rahmen der Datenübertragung mitgeliefert werden. Die Begründungen können sich z.B. auf die Bedarfsplanungsrichtlinie des G-BA, das Kapitel 2 der Bedarfsanalyse oder Entscheidungen des Landesausschusses beziehen.

<sup>2</sup> Hier wird die Wirkung des Morbiditätsfaktors gem. § 9 Abs. 8 bis 10 auf die Verhältniszahl dargestellt. Die sich daraus ergebende regionale Verhältniszahl wird hier abgebildet. Gilt für den Planungsbereich eine regional angepasste Verhältniszahl auf der Grundlage von § 99 Absatz 1 Satz 3 SGB V, ist diese darzustellen.

<sup>3</sup> Ärztesoll in Höhe von 100 Prozent der im Planungsbereich geltenden regionalen Verhältniszahl. Gilt für den Planungsbereich eine regional angepasste Verhältniszahl auf der Grundlage von § 99 Absatz 1 Satz 3 SGB V, ist diese Sollzahl darzustellen.

<sup>4</sup> Wird jährlich zum 1. Januar für die letzten 4 verfügbaren Quartale aktualisiert.

Anlage 2.2 - Planungsblätter zur Dokumentation des Standes der Vertragsärztlichen Versorgung

KV-Region			Thüringen		Arztgruppe			Anästhesisten												
Einwohner - Stand			31.12.2020		Stand der Beschlussfassung															
Ärzte (Spalte 9) - Stand			08.02.2022																	
1	2	3	4	5	6	7	8	9	9a	10	11	11a	12	13	14	15	16	17	18	19
Name des Planungsbereichs	Kennziffer der Gemeinden im Planungsbereich <sup>1</sup>	Einwohner im Planungsbereich	Allg. Verhältniszahl im Planungsbereich	Regionale Verhältniszahl <sup>2</sup>	Zahl der Vertragsärzte im Planungsbereich	Zahl der angestellten Ärzte im Planungsbereich	Zahl der ermächtigten Ärzte und Einrichtungen gemäß § 22 Abs. 1 und 2 BP-RL im Planungsbereich, die in der Bedarfsplanung zählen	Gesamtzahl Ärzte	Gesamtzahl Ärzte ohne Ermächtigte	Sollzahl Ärzte <sup>3</sup>	Versorgungsgrad mit ermächtigten Ärzten und Einrichtungen	Versorgungsgrad ohne ermächtigte Ärzte und Einrichtungen	Versorgungsgrad im Vorjahr <sup>1</sup>	Planungsbereich gesperrt <sup>1</sup>	Zahl der Niederrassmöglichkeiten bis zur Sperrung	Anzahl Ärzte oberhalb der Sperrgrenze	Unterversorgung <sup>1</sup>	drohende Unterversorgung <sup>1</sup>	Beschluss nach §103 Abs. 2 Satz 4 SGB V	Anzahl Behandlungsfälle auf ein Jahr je Arzt <sup>4</sup>
								(Spalten 6 + 7 + 8)	(Spalten 6 + 7)					(1 = ja / 2 = nein)			(1 = ja / 2 = nein)	(1 = ja / 2 = nein)		
Mittelthüringen	16051000 16055000 16067* 16068* 16070* 16071*	670.357	45.966	42.501	9,0	9,0	1,3	19,3	18,0	15,8	122,05	114,12	114,91	1	0,0	0,6				1.149
Nordthüringen	16061* 16062* 16064* 16065*	357.139	45.966	40.723	8,0	2,0	1,0	11,0	10,0	8,8	125,43	114,03	114,51	1	0,0	0,4				993
Ostthüringen	16052000 16053000 16073* 16074* 16075* 16076* 16077*	652.468	45.966	40.573	17,5	5,5	2,3	25,3	23,0	16,1	157,01	143,02	146,88	1	0,0	5,3				955
Südwestthüringen	16054000 16063* 16066* 16069* 16072*	440.273	45.966	40.475	7,75	5,75	1,0	14,5	13,5	10,9	133,30	124,11	124,66	1	0,0	1,5				958

<sup>1</sup> Zu diesen Punkten sind Begründungen für die inhaltliche Ausgestaltung der jeweiligen Spalten zu erstellen, die im Rahmen der Datenübertragung mitgeliefert werden. Die Begründungen können sich z.B. auf die Bedarfsplanungsrichtlinie des G-BA, das Kapitel 2 der Bedarfsanalyse oder Entscheidungen des Landesausschusses beziehen.

<sup>2</sup> Hier wird die Wirkung des Morbiditätsfaktors gem. § 9 Abs. 8 bis 10 auf die Verhältniszahl dargestellt. Die sich daraus ergebende regionale Verhältniszahl wird hier abgebildet. Gilt für den Planungsbereich eine regional angepasste Verhältniszahl auf der Grundlage von § 99 Absatz 1 Satz 3 SGB V, ist diese darzustellen.

<sup>3</sup> Ärztesoll in Höhe von 100 Prozent der im Planungsbereich geltenden regionalen Verhältniszahl. Gilt für den Planungsbereich eine regional angepasste Verhältniszahl auf der Grundlage von § 99 Absatz 1 Satz 3 SGB V, ist diese Sollzahl darzustellen.

<sup>4</sup> Wird jährlich zum 1. Januar für die letzten 4 verfügbaren Quartale aktualisiert.

Anlage 2.2 - Planungsblätter zur Dokumentation des Standes der Vertragsärztlichen Versorgung

KV-Region			Thüringen		Arztgruppe			Fachinternisten												
Einwohner - Stand			31.12.2020		Stand der Beschlussfassung															
Ärzte (Spalte 9) - Stand			08.02.2022																	
1	2	3	4	5	6	7	8	9	9a	10	11	11a	12	13	14	15	16	17	18	19
Name des Planungsbereichs	Kennziffer der Gemeinden im Planungsbereich <sup>1</sup>	Einwohner im Planungsbereich	Allg. Verhältniszahl im Planungsbereich	Regionale Verhältniszahl <sup>2</sup>	Zahl der Vertragsärzte im Planungsbereich	Zahl der angestellten Ärzte im Planungsbereich	Zahl der ermächtigten Ärzte und Einrichtungen gemäß § 22 Abs. 1 und 2 BP-RL im Planungsbereich, die in der Bedarfsplanung zählen	Gesamtzahl Ärzte	Gesamtzahl Ärzte ohne Ermächtigte	Sollzahl Ärzte <sup>3</sup>	Versorgungsgrad mit ermächtigten Ärzten und Einrichtungen	Versorgungsgrad ohne ermächtigte Ärzte und Einrichtungen	Versorgungsgrad im Vorjahr <sup>1</sup>	Planungsbereich gesperrt <sup>1</sup>	Zahl der Niederlassungsmöglichkeiten bis zur Sperrung	Anzahl Ärzte oberhalb der Sperrgrenze	Unterversorgung <sup>1</sup>	drohende Unterversorgung <sup>1</sup>	Beschluss nach §103 Abs. 2 Satz 4 SGB V	Anzahl Behandlungsfälle auf ein Jahr je Arzt <sup>4</sup>
								(Spalten 6 + 7 + 8)	(Spalten 6 + 7)					(1 = ja / 2 = nein)			(1 = ja / 2 = nein)	(1 = ja / 2 = nein)		
Mittelthüringen	16051000 16055000 16067* 16068* 16070* 16071*	670.357	14.433	12.749	49,5	24,5	1,3	75,3	74,0	52,6	143,11	140,73	141,96	1	0,0	16,2				2.676
Nordthüringen	16061* 16062* 16064* 16065*	357.139	14.433	11.958	17,5	15,5		33,0	33,0	29,9	110,49	110,49	111,28	1	0,0	0,1				3.254
Ostthüringen	16052000 16053000 16073* 16074* 16075* 16076* 16077*	652.468	14.433	11.846	51,8	25,3	1,5	78,5	77,0	55,1	142,52	139,80	143,35	1	0,0	16,4				3.553
Südwestthüringen	16054000 16063* 16066* 16069* 16072*	440.273	14.433	11.782	27,0	22,8	0,5	50,3	49,8	37,4	134,47	133,13	132,57	1	0,0	8,6				2.665

<sup>1</sup> Zu diesen Punkten sind Begründungen für die inhaltliche Ausgestaltung der jeweiligen Spalten zu erstellen, die im Rahmen der Datenübertragung mitgeliefert werden. Die Begründungen können sich z.B. auf die Bedarfsplanungsrichtlinie des G-BA, das Kapitel 2 der Bedarfsanalyse oder Entscheidungen des Landesausschusses beziehen.

<sup>2</sup> Hier wird die Wirkung des Morbiditätsfaktors gem. § 9 Abs. 8 bis 10 auf die Verhältniszahl dargestellt. Die sich daraus ergebende regionale Verhältniszahl wird hier abgebildet. Gilt für den Planungsbereich eine regional angepasste Verhältniszahl auf der Grundlage von § 99 Absatz 1 Satz 3 SGB V, ist diese darzustellen.

<sup>3</sup> Ärztesoll in Höhe von 100 Prozent der im Planungsbereich geltenden regionalen Verhältniszahl. Gilt für den Planungsbereich eine regional angepasste Verhältniszahl auf der Grundlage von § 99 Absatz 1 Satz 3 SGB V, ist diese Sollzahl darzustellen.

<sup>4</sup> Wird jährlich zum 1. Januar für die letzten 4 verfügbaren Quartale aktualisiert.

Anlage 2.2 - Planungsblätter zur Dokumentation des Standes der Vertragsärztlichen Versorgung

KV-Region			Thüringen		Arztgruppe			Kinder- und Jugendpsychiater												
Einwohner - Stand			31.12.2020		Stand der Beschlussfassung															
Ärzte (Spalte 9) - Stand			08.02.2022																	
1	2	3	4	5	6	7	8	9	9a	10	11	11a	12	13	14	15	16	17	18	19
Name des Planungsbereichs	Kennziffer der Gemeinden im Planungsbereich <sup>1</sup>	Einwohner im Planungsbereich	Allg. Verhältniszahl im Planungsbereich	Regionale Verhältniszahl <sup>2</sup>	Zahl der Vertragsärzte im Planungsbereich	Zahl der angestellten Ärzte im Planungsbereich	Zahl der ermächtigten Ärzte und Einrichtungen gemäß § 22 Abs. 1 und 2 BP-RL im Planungsbereich, die in der Bedarfsplanung zählen	Gesamtzahl Ärzte	Gesamtzahl Ärzte ohne Ermächtigte	Sollzahl Ärzte <sup>3</sup>	Versorgungsgrad mit ermächtigten Ärzten und Einrichtungen	Versorgungsgrad ohne ermächtigte Ärzte und Einrichtungen	Versorgungsgrad im Vorjahr <sup>1</sup>	Planungsbereich gesperrt <sup>1</sup>	Zahl der Niederlassungsmöglichkeiten bis zur Sperrung	Anzahl Ärzte oberhalb der Sperrgrenze	Unterversorgung <sup>1</sup>	drohende Unterversorgung <sup>1</sup>	Beschluss nach §103 Abs. 2 Satz 4 SGB V	Anzahl Behandlungsfälle auf ein Jahr je Arzt <sup>4</sup>
								(Spalten 6 + 7 + 8)	(Spalten 6 + 7)								(1 = ja / 2 = nein)			
Mittelthüringen	16051000 16055000 16067* 16068* 16070* 16071*	106.560	16.900	<b>16.649</b>	5,5	1,8		7,3	7,3	6,4	113,27	113,27	113,89	1	0,0	0,2				1.519
Nordthüringen	16061* 16062* 16064* 16065*	57.149	16.900	<b>16.437</b>	2,0			2,0	2,0	3,5	57,52	57,52	57,63	2	2,0	0,0				1.273
Ostthüringen	16052000 16053000 16073* 16074* 16075* 16076* 16077*	95.661	16.900	<b>16.290</b>	3,5	3,5		7,0	7,0	5,9	119,20	119,20	119,20	1	0,0	0,5				1.526
Südwestthüringen	16054000 16063* 16066* 16069* 16072*	64.304	16.900	<b>16.358</b>	1,5			1,5	1,5	3,9	38,16	38,16	50,68	2	3,0	0,0	1			1.290

<sup>1</sup> Zu diesen Punkten sind Begründungen für die inhaltliche Ausgestaltung der jeweiligen Spalten zu erstellen, die im Rahmen der Datenübertragung mitgeliefert werden. Die Begründungen können sich z.B. auf die Bedarfsplanungsrichtlinie des G-BA, das Kapitel 2 der Bedarfsanalyse oder Entscheidungen des Landesausschusses beziehen.

<sup>2</sup> Hier wird die Wirkung des Morbiditätsfaktors gem. § 9 Abs. 8 bis 10 auf die Verhältniszahl dargestellt. Die sich daraus ergebende regionale Verhältniszahl wird hier abgebildet. Gilt für den Planungsbereich eine regional angepasste Verhältniszahl auf der Grundlage von § 99 Absatz 1 Satz 3 SGB V, ist diese darzustellen.

<sup>3</sup> Ärztesoll in Höhe von 100 Prozent der im Planungsbereich geltenden regionalen Verhältniszahl. Gilt für den Planungsbereich eine regional angepasste Verhältniszahl auf der Grundlage von § 99 Absatz 1 Satz 3 SGB V, ist diese Sollzahl darzustellen.

<sup>4</sup> Wird jährlich zum 1. Januar für die letzten 4 verfügbaren Quartale aktualisiert.

Anlage 2.2 - Planungsblätter zur Dokumentation des Standes der Vertragsärztlichen Versorgung

KV-Region			Thüringen		Arztgruppe			Radiologen												
Einwohner - Stand			31.12.2020		Stand der Beschlussfassung															
Ärzte (Spalte 9) - Stand			08.02.2022																	
1	2	3	4	5	6	7	8	9	9a	10	11	11a	12	13	14	15	16	17	18	19
Name des Planungsbereichs	Kennziffer der Gemeinden im Planungsbereich <sup>1</sup>	Einwohner im Planungsbereich	Allg. Verhältniszahl im Planungsbereich	Regionale Verhältniszahl <sup>2</sup>	Zahl der Vertragsärzte im Planungsbereich	Zahl der angestellten Ärzte im Planungsbereich	Zahl der ermächtigten Ärzte und Einrichtungen gemäß § 22 Abs. 1 und 2 BP-RL im Planungsbereich, die in der Bedarfsplanung zählen	Gesamtzahl Ärzte	Gesamtzahl Ärzte ohne Ermächtigte	Sollzahl Ärzte <sup>3</sup>	Versorgungsgrad mit ermächtigten Ärzten und Einrichtungen	Versorgungsgrad ohne ermächtigte Ärzte und Einrichtungen	Versorgungsgrad im Vorjahr <sup>1</sup>	Planungsbereich gesperrt <sup>1</sup>	Zahl der Niederlassungsmöglichkeiten bis zur Sperrung	Anzahl Ärzte oberhalb der Sperrgrenze	Unterversorgung <sup>1</sup>	drohende Unterversorgung <sup>1</sup>	Beschluss nach §103 Abs. 2 Satz 4 SGB V	Anzahl Behandlungsfälle auf ein Jahr je Arzt <sup>4</sup>
								(Spalten 6 + 7 + 8)	(Spalten 6 + 7)					(1 = ja / 2 = nein)			(1 = ja / 2 = nein)	(1 = ja / 2 = nein)		
Mittelthüringen	16051000 16055000 16067* 16068* 16070* 16071*	670.357	48.766	45.314	9,5	11,0		20,5	20,5	14,8	138,57	138,57	138,67	1	0,0	4,2				5.922
Nordthüringen	16061* 16062* 16064* 16065*	357.139	48.766	43.375	5,5	8,5		14,0	14,0	8,2	170,03	170,03	169,98	1	0,0	4,9				7.338
Ostthüringen	16052000 16053000 16073* 16074* 16075* 16076* 16077*	652.468	48.766	43.357	16,0	8,5		24,5	24,5	15,0	162,80	162,80	162,50	1	0,0	7,9				6.935
Südwestthüringen	16054000 16063* 16066* 16069* 16072*	440.273	48.766	42.733	5,0	8,0	0,3	13,3	13,0	10,3	128,60	126,18	126,3	1	0,0	1,7				6.290

<sup>1</sup> Zu diesen Punkten sind Begründungen für die inhaltliche Ausgestaltung der jeweiligen Spalten zu erstellen, die im Rahmen der Datenübertragung mitgeliefert werden. Die Begründungen können sich z.B. auf die Bedarfsplanungsrichtlinie des G-BA, das Kapitel 2 der Bedarfsanalyse oder Entscheidungen des Landesausschusses beziehen.

<sup>2</sup> Hier wird die Wirkung des Morbiditätsfaktors gem. § 9 Abs. 8 bis 10 auf die Verhältniszahl dargestellt. Die sich daraus ergebende regionale Verhältniszahl wird hier abgebildet. Gilt für den Planungsbereich eine regional angepasste Verhältniszahl auf der Grundlage von § 99 Absatz 1 Satz 3 SGB V, ist diese darzustellen.

<sup>3</sup> Ärztesoll in Höhe von 100 Prozent der im Planungsbereich geltenden regionalen Verhältniszahl. Gilt für den Planungsbereich eine regional angepasste Verhältniszahl auf der Grundlage von § 99 Absatz 1 Satz 3 SGB V, ist diese Sollzahl darzustellen.

<sup>4</sup> Wird jährlich zum 1. Januar für die letzten 4 verfügbaren Quartale aktualisiert.

**Anlage 2.2 - Planungsblätter zur Dokumentation des Standes der Vertragsärztlichen Versorgung**

KV-Region			Thüringen		Arztgruppe			Humangenetiker												
Einwohner - Stand			31.12.2020		Stand der Beschlussfassung															
Ärzte (Spalte 9) - Stand			08.02.2022																	
1	2	3	4	5	6	7	8	9	9a	10	11	11a	12	13	14	15	16	17	18	19
Name des Planungsbereichs	Kennziffer der Gemeinden im Planungsbereich <sup>1</sup>	Einwohner im Planungsbereich	Allg. Verhältniszahl im Planungsbereich	Regionale Verhältniszahl <sup>2</sup>	Zahl der Vertragsärzte im Planungsbereich	Zahl der angestellten Ärzte im Planungsbereich	Zahl der ermächtigten Ärzte und Einrichtungen gemäß § 22 Abs. 1 und 2 BP-RL im Planungsbereich, die in der Bedarfsplanung zählen	Gesamtzahl Ärzte	Gesamtzahl Ärzte ohne Ermächtigte	Sollzahl Ärzte <sup>3</sup>	Versorgungsgrad mit ermächtigten Ärzten und Einrichtungen	Versorgungsgrad ohne ermächtigte Ärzte und Einrichtungen	Versorgungsgrad im Vorjahr <sup>1</sup>	Planungsbereich gesperrt <sup>1</sup>	Zahl der Niederlassungsmöglichkeiten bis zur Sperrung	Anzahl Ärzte oberhalb der Sperrgrenze	Unterversorgung <sup>1</sup>	drohende Unterversorgung <sup>1</sup>	Beschluss nach §103 Abs. 2 Satz 4 SGB V	Anzahl Behandlungsfälle auf ein Jahr je Arzt <sup>4</sup>
								(Spalten 6 + 7 + 8)	(Spalten 6 + 7)					(1 = ja / 2 = nein)			(1 = ja / 2 = nein)	(1 = ja / 2 = nein)		
Thüringen	16*	2.120.237	563.887	562.110		4,5		4,5	4,5	3,8	119,30	119,30	119,95	1	0,0	0,4				2.076

<sup>1</sup> Zu diesen Punkten sind Begründungen für die inhaltliche Ausgestaltung der jeweiligen Spalten zu erstellen, die im Rahmen der Datenübertragung mitgeliefert werden. Die Begründungen können sich z.B. auf die Bedarfsplanungsrichtlinie des G-BA, das Kapitel 2 der Bedarfsanalyse oder Entscheidungen des Landesausschusses beziehen.

<sup>2</sup> Hier wird die Wirkung des Morbiditätsfaktors gem. § 9 Abs. 8 bis 10 auf die Verhältniszahl dargestellt. Die sich daraus ergebende regionale Verhältniszahl wird hier abgebildet. Gilt für den Planungsbereich eine regional angepasste Verhältniszahl auf der Grundlage von § 99 Absatz 1 Satz 3 SGB V, ist diese darzustellen.

<sup>3</sup> Ärztesoll in Höhe von 100 Prozent der im Planungsbereich geltenden regionalen Verhältniszahl. Gilt für den Planungsbereich eine regional angepasste Verhältniszahl auf der Grundlage von § 99 Absatz 1 Satz 3 SGB V, ist diese Sollzahl darzustellen.

<sup>4</sup> Wird jährlich zum 1. Januar für die letzten 4 verfügbaren Quartale aktualisiert.

## Anlage 2.2 - Planungsblätter zur Dokumentation des Standes der Vertragsärztlichen Versorgung

KV-Region			Thüringen		Arztgruppe			Laborärzte												
Einwohner - Stand			31.12.2020		Stand der Beschlussfassung															
Ärzte (Spalte 9) - Stand			08.02.2022																	
1	2	3	4	5	6	7	8	9	9a	10	11	11a	12	13	14	15	16	17	18	19
Name des Planungsbereichs	Kennziffer der Gemeinden im Planungsbereich <sup>1</sup>	Einwohner im Planungsbereich	Allg. Verhältniszahl im Planungsbereich	Regionale Verhältniszahl <sup>2</sup>	Zahl der Vertragsärzte im Planungsbereich	Zahl der angestellten Ärzte im Planungsbereich	Zahl der ermächtigten Ärzte und Einrichtungen gemäß § 22 Abs. 1 und 2 BP-RL im Planungsbereich, die in der Bedarfsplanung zählen	Gesamtzahl Ärzte	Gesamtzahl Ärzte ohne Ermächtigte	Sollzahl Ärzte <sup>3</sup>	Versorgungsgrad mit ermächtigten Ärzten und Einrichtungen	Versorgungsgrad ohne ermächtigte Ärzte und Einrichtungen	Versorgungsgrad im Vorjahr <sup>1</sup>	Planungsbereich gesperrt <sup>1</sup>	Zahl der Niederlassungsmöglichkeiten bis zur Sperrung	Anzahl Ärzte oberhalb der Sperrgrenze	Unterversorgung <sup>1</sup>	drohende Unterversorgung <sup>1</sup>	Beschluss nach §103 Abs. 2 Satz 4 SGB V	Anzahl Behandlungsfälle auf ein Jahr je Arzt <sup>4</sup>
								(Spalten 6 + 7 + 8)	(Spalten 6 + 7)								(1 = ja / 2 = nein)			
Thüringen	16*	2.120.237	92.038	85.378	5,5	30,5		36,0	36,0	24,8	144,97	144,97	145,69	1	0,0	8,7				91.655

<sup>1</sup> Zu diesen Punkten sind Begründungen für die inhaltliche Ausgestaltung der jeweiligen Spalten zu erstellen, die im Rahmen der Datenübertragung mitgeliefert werden. Die Begründungen können sich z.B. auf die Bedarfsplanungsrichtlinie des G-BA, das Kapitel 2 der Bedarfsanalyse oder Entscheidungen des Landesausschusses beziehen.

<sup>2</sup> Hier wird die Wirkung des Morbiditätsfaktors gem. § 9 Abs. 8 bis 10 auf die Verhältniszahl dargestellt. Die sich daraus ergebende regionale Verhältniszahl wird hier abgebildet. Gilt für den Planungsbereich eine regional angepasste Verhältniszahl auf der Grundlage von § 99 Absatz 1 Satz 3 SGB V, ist diese darzustellen.

<sup>3</sup> Ärztesoll in Höhe von 100 Prozent der im Planungsbereich geltenden regionalen Verhältniszahl. Gilt für den Planungsbereich eine regional angepasste Verhältniszahl auf der Grundlage von § 99 Absatz 1 Satz 3 SGB V, ist diese Sollzahl darzustellen.

<sup>4</sup> Wird jährlich zum 1. Januar für die letzten 4 verfügbaren Quartale aktualisiert.



**Anlage 2.2 - Planungsblätter zur Dokumentation des Standes der Vertragsärztlichen Versorgung**

KV-Region			Thüringen		Arztgruppe			Neurochirurgen												
Einwohner - Stand			31.12.2020		Stand der Beschlussfassung															
Ärzte (Spalte 9) - Stand			08.02.2022																	
1	2	3	4	5	6	7	8	9	9a	10	11	11a	12	13	14	15	16	17	18	19
Name des Planungsbereichs	Kennziffer der Gemeinden im Planungsbereich <sup>1</sup>	Einwohner im Planungsbereich	Allg. Verhältniszahl im Planungsbereich	Regionale Verhältniszahl <sup>2</sup>	Zahl der Vertragsärzte im Planungsbereich	Zahl der angestellten Ärzte im Planungsbereich	Zahl der ermächtigten Ärzte und Einrichtungen gemäß § 22 Abs. 1 und 2 BP-RL im Planungsbereich, die in der Bedarfsplanung zählen	Gesamtzahl Ärzte	Gesamtzahl Ärzte ohne Ermächtigte	Sollzahl Ärzte <sup>3</sup>	Versorgungsgrad mit ermächtigten Ärzten und Einrichtungen	Versorgungsgrad ohne ermächtigte Ärzte und Einrichtungen	Versorgungsgrad im Vorjahr <sup>1</sup>	Planungsbereich gesperrt <sup>1</sup>	Zahl der Niederlassungsmöglichkeiten bis zur Sperrung	Anzahl Ärzte oberhalb der Sperrgrenze	Unterversorgung <sup>1</sup>	drohende Unterversorgung <sup>1</sup>	Beschluss nach §103 Abs. 2 Satz 4 SGB V	Anzahl Behandlungsfälle auf ein Jahr je Arzt <sup>4</sup>
								(Spalten 6 + 7 + 8)	(Spalten 6 + 7)					(1 = ja / 2 = nein)			(1 = ja / 2 = nein)			
Thüringen	16*	2.120.237	143.829	121.122	5,5	13,8		19,3	19,3	17,5	109,97	109,97	110,36	2	0,5	0,0				2.046

<sup>1</sup> Zu diesen Punkten sind Begründungen für die inhaltliche Ausgestaltung der jeweiligen Spalten zu erstellen, die im Rahmen der Datenübertragung mitgeliefert werden. Die Begründungen können sich z.B. auf die Bedarfsplanungsrichtlinie des G-BA, das Kapitel 2 der Bedarfsanalyse oder Entscheidungen des Landesausschusses beziehen.

<sup>2</sup> Hier wird die Wirkung des Morbiditätsfaktors gem. § 9 Abs. 8 bis 10 auf die Verhältniszahl dargestellt. Die sich daraus ergebende regionale Verhältniszahl wird hier abgebildet. Gilt für den Planungsbereich eine regional angepasste Verhältniszahl auf der Grundlage von § 99 Absatz 1 Satz 3 SGB V, ist diese darzustellen.

<sup>3</sup> Ärztesoll in Höhe von 100 Prozent der im Planungsbereich geltenden regionalen Verhältniszahl. Gilt für den Planungsbereich eine regional angepasste Verhältniszahl auf der Grundlage von § 99 Absatz 1 Satz 3 SGB V, ist diese Sollzahl darzustellen.

<sup>4</sup> Wird jährlich zum 1. Januar für die letzten 4 verfügbaren Quartale aktualisiert.

**Anlage 2.2 - Planungsblätter zur Dokumentation des Standes der Vertragsärztlichen Versorgung**

KV-Region			Thüringen		Arztgruppe			Nuklearmediziner												
Einwohner - Stand			31.12.2020		Stand der Beschlussfassung															
Ärzte (Spalte 9) - Stand			08.02.2022																	
1	2	3	4	5	6	7	8	9	9a	10	11	11a	12	13	14	15	16	17	18	19
Name des Planungsbereichs	Kennziffer der Gemeinden im Planungsbereich <sup>1</sup>	Einwohner im Planungsbereich	Allg. Verhältniszahl im Planungsbereich	Regionale Verhältniszahl <sup>2</sup>	Zahl der Vertragsärzte im Planungsbereich	Zahl der angestellten Ärzte im Planungsbereich	Zahl der ermächtigten Ärzte und Einrichtungen gemäß § 22 Abs. 1 und 2 BP-RL im Planungsbereich, die in der Bedarfsplanung zählen	Gesamtzahl Ärzte	Gesamtzahl Ärzte ohne Ermächtigte	Sollzahl Ärzte <sup>3</sup>	Versorgungsgrad mit ermächtigten Ärzten und Einrichtungen	Versorgungsgrad ohne ermächtigte Ärzte und Einrichtungen	Versorgungsgrad im Vorjahr <sup>1</sup>	Planungsbereich gesperrt <sup>1</sup>	Zahl der Niederlassungsmöglichkeiten bis zur Sperrung	Anzahl Ärzte oberhalb der Sperrgrenze	Unterversorgung <sup>1</sup>	drohende Unterversorgung <sup>1</sup>	Beschluss nach §103 Abs. 2 Satz 4 SGB V	Anzahl Behandlungsfälle auf ein Jahr je Arzt <sup>4</sup>
								(Spalten 6 + 7 + 8)	(Spalten 6 + 7)								(1 = ja / 2 = nein)			
Thüringen	16*	2.120.237	105.897	92.647	7,5	18,0		25,5	25,5	22,9	111,43	111,43	111,70	1	0,0	0,3				2.710

<sup>1</sup> Zu diesen Punkten sind Begründungen für die inhaltliche Ausgestaltung der jeweiligen Spalten zu erstellen, die im Rahmen der Datenübertragung mitgeliefert werden. Die Begründungen können sich z.B. auf die

<sup>2</sup> Hier wird die Wirkung des Morbiditätsfaktors gem. § 9 Abs. 8 bis 10 auf die Verhältniszahl dargestellt. Die sich daraus ergebende regionale Verhältniszahl wird hier abgebildet. Gilt für den Planungsbereich eine regional angepasste

<sup>3</sup> Ärztesoll in Höhe von 100 Prozent der im Planungsbereich geltenden regionalen Verhältniszahl. Gilt für den Planungsbereich eine regional angepasste Verhältniszahl auf der Grundlage von § 99 Absatz 1 Satz 3 SGB V, ist diese

<sup>4</sup> Wird jährlich zum 1. Januar für die letzten 4 verfügbaren Quartale aktualisiert.

**Anlage 2.2 - Planungsblätter zur Dokumentation des Standes der Vertragsärztlichen Versorgung**

KV-Region			Thüringen		Arztgruppe			Pathologen												
Einwohner - Stand			31.12.2020		Stand der Beschlussfassung															
Ärzte (Spalte 9) - Stand			08.02.2022																	
1	2	3	4	5	6	7	8	9	9a	10	11	11a	12	13	14	15	16	17	18	19
Name des Planungsbereichs	Kennziffer der Gemeinden im Planungsbereich <sup>1</sup>	Einwohner im Planungsbereich	Allg. Verhältniszahl im Planungsbereich	Regionale Verhältniszahl <sup>2</sup>	Zahl der Vertragsärzte im Planungsbereich	Zahl der angestellten Ärzte im Planungsbereich	Zahl der ermächtigten Ärzte und Einrichtungen gemäß § 22 Abs. 1 und 2 BP-RL im Planungsbereich, die in der Bedarfsplanung zählen	Gesamtzahl Ärzte	Gesamtzahl Ärzte ohne Ermächtigte	Sollzahl Ärzte <sup>3</sup>	Versorgungsgrad mit ermächtigten Ärzten und Einrichtungen	Versorgungsgrad ohne ermächtigte Ärzte und Einrichtungen	Versorgungsgrad im Vorjahr <sup>1</sup>	Planungsbereich gesperrt <sup>1</sup>	Zahl der Niederlassungsmöglichkeiten bis zur Sperrung	Anzahl Ärzte oberhalb der Sperrgrenze	Unterversorgung <sup>1</sup>	drohende Unterversorgung <sup>1</sup>	Beschluss nach §103 Abs. 2 Satz 4 SGB V	Anzahl Behandlungsfälle auf ein Jahr je Arzt <sup>4</sup>
								(Spalten 6 + 7 + 8)	(Spalten 6 + 7)					(1 = ja / 2 = nein)			(1 = ja / 2 = nein)	(1 = ja / 2 = nein)		
Thüringen	16*	2.120.237	108.695	100.261	6,0	19,3		25,3	25,3	21,1	119,40	119,40	117,17	1	0,0	2,0				9.932

<sup>1</sup> Zu diesen Punkten sind Begründungen für die inhaltliche Ausgestaltung der jeweiligen Spalten zu erstellen, die im Rahmen der Datenübertragung mitgeliefert werden. Die Begründungen können sich z.B. auf die Bedarfsplanungsrichtlinie des G-BA, das Kapitel 2 der Bedarfsanalyse oder Entscheidungen des Landesausschusses beziehen.

<sup>2</sup> Hier wird die Wirkung des Morbiditätsfaktors gem. § 9 Abs. 8 bis 10 auf die Verhältniszahl dargestellt. Die sich daraus ergebende regionale Verhältniszahl wird hier abgebildet. Gilt für den Planungsbereich eine regional angepasste Verhältniszahl auf der Grundlage von § 99 Absatz 1 Satz 3 SGB V, ist diese darzustellen.

<sup>3</sup> Ärztesoll in Höhe von 100 Prozent der im Planungsbereich geltenden regionalen Verhältniszahl. Gilt für den Planungsbereich eine regional angepasste Verhältniszahl auf der Grundlage von § 99 Absatz 1 Satz 3 SGB V, ist diese Sollzahl darzustellen.

<sup>4</sup> Wird jährlich zum 1. Januar für die letzten 4 verfügbaren Quartale aktualisiert.

**Anlage 2.2 - Planungsblätter zur Dokumentation des Standes der Vertragsärztlichen Versorgung**

KV-Region			Thüringen		Arztgruppe			Physikalische- und Rehabilitations-Mediziner												
Einwohner - Stand			31.12.2020		Stand der Beschlussfassung															
Ärzte (Spalte 9) - Stand			08.02.2022																	
1	2	3	4	5	6	7	8	9	9a	10	11	11a	12	13	14	15	16	17	18	19
Name des Planungsbereichs	Kennziffer der Gemeinden im Planungsbereich <sup>1</sup>	Einwohner im Planungsbereich	Allg. Verhältniszahl im Planungsbereich	Regionale Verhältniszahl <sup>2</sup>	Zahl der Vertragsärzte im Planungsbereich	Zahl der angestellten Ärzte im Planungsbereich	Zahl der ermächtigten Ärzte und Einrichtungen gemäß § 22 Abs. 1 und 2 BP-RL im Planungsbereich, die in der Bedarfsplanung zählen	Gesamtzahl Ärzte	Gesamtzahl Ärzte ohne Ermächtigte	Sollzahl Ärzte <sup>3</sup>	Versorgungsgrad mit ermächtigten Ärzten und Einrichtungen	Versorgungsgrad ohne ermächtigte Ärzte und Einrichtungen	Versorgungsgrad im Vorjahr <sup>1</sup>	Planungsbereich gesperrt <sup>1</sup>	Zahl der Niederlassungsmöglichkeiten bis zur Sperrung	Anzahl Ärzte oberhalb der Sperrgrenze	Unterversorgung <sup>1</sup>	drohende Unterversorgung <sup>1</sup>	Beschluss nach §103 Abs. 2 Satz 4 SGB V	Anzahl Behandlungsfälle auf ein Jahr je Arzt <sup>4</sup>
								(Spalten 6 + 7 + 8)	(Spalten 6 + 7)								(1 = ja / 2 = nein)			
Thüringen	16*	2.120.237	152.951	131.972	7,0	10,8	0,3	18,0	17,8	16,1	112,04	110,48	104,68	1	0,0	0,1				1.892

<sup>1</sup> Zu diesen Punkten sind Begründungen für die inhaltliche Ausgestaltung der jeweiligen Spalten zu erstellen, die im Rahmen der Datenübertragung mitgeliefert werden. Die Begründungen können sich z.B. auf die Bedarfsplanungsrichtlinie des G-BA, das Kapitel 2 der Bedarfsanalyse oder Entscheidungen des Landesausschusses beziehen.

<sup>2</sup> Hier wird die Wirkung des Morbiditätsfaktors gem. § 9 Abs. 8 bis 10 auf die Verhältniszahl dargestellt. Die sich daraus ergebende regionale Verhältniszahl wird hier abgebildet. Gilt für den Planungsbereich eine regional angepasste Verhältniszahl auf der Grundlage von § 99 Absatz 1 Satz 3 SGB V, ist diese darzustellen.

<sup>3</sup> Ärztesoll in Höhe von 100 Prozent der im Planungsbereich geltenden regionalen Verhältniszahl. Gilt für den Planungsbereich eine regional angepasste Verhältniszahl auf der Grundlage von § 99 Absatz 1 Satz 3 SGB V, ist diese Sollzahl darzustellen.

<sup>4</sup> Wird jährlich zum 1. Januar für die letzten 4 verfügbaren Quartale aktualisiert.

**Anlage 2.2 - Planungsblätter zur Dokumentation des Standes der Vertragsärztlichen Versorgung**

KV-Region			Thüringen		Arztgruppe			Strahlentherapeuten												
Einwohner - Stand			31.12.2020		Stand der Beschlussfassung															
Ärzte (Spalte 9) - Stand			08.02.2022																	
1	2	3	4	5	6	7	8	9	9a	10	11	11a	12	13	14	15	16	17	18	19
Name des Planungsbereichs	Kennziffer der Gemeinden im Planungsbereich <sup>1</sup>	Einwohner im Planungsbereich	Allg. Verhältniszahl im Planungsbereich	Regionale Verhältniszahl <sup>2</sup>	Zahl der Vertragsärzte im Planungsbereich	Zahl der angestellten Ärzte im Planungsbereich	Zahl der ermächtigten Ärzte und Einrichtungen gemäß § 22 Abs. 1 und 2 BP-RL im Planungsbereich, die in der Bedarfsplanung zählen	Gesamtzahl Ärzte	Gesamtzahl Ärzte ohne Ermächtigte	Sollzahl Ärzte <sup>3</sup>	Versorgungsgrad mit ermächtigten Ärzten und Einrichtungen	Versorgungsgrad ohne ermächtigte Ärzte und Einrichtungen	Versorgungsgrad im Vorjahr <sup>1</sup>	Planungsbereich gesperrt <sup>1</sup>	Zahl der Niederlassungsmöglichkeiten bis zur Sperrung	Anzahl Ärzte oberhalb der Sperrgrenze	Unterversorgung <sup>1</sup>	drohende Unterversorgung <sup>1</sup>	Beschluss nach §103 Abs. 2 Satz 4 SGB V	Anzahl Behandlungsfälle auf ein Jahr je Arzt <sup>4</sup>
								(Spalten 6 + 7 + 8)	(Spalten 6 + 7)								(1 = ja / 2 = nein)			
Thüringen	16*	2.120.237	151.695	127.129	4,5	13,8		18,3	18,3	16,7	109,43	109,43	112,90	2	0,5	0,0				803

<sup>1</sup> Zu diesen Punkten sind Begründungen für die inhaltliche Ausgestaltung der jeweiligen Spalten zu erstellen, die im Rahmen der Datenübertragung mitgeliefert werden. Die Begründungen können sich z.B. auf die Bedarfsplanungsrichtlinie des G-BA, das Kapitel 2 der Bedarfsanalyse oder Entscheidungen des Landesausschusses beziehen.

<sup>2</sup> Hier wird die Wirkung des Morbiditätsfaktors gem. § 9 Abs. 8 bis 10 auf die Verhältniszahl dargestellt. Die sich daraus ergebende regionale Verhältniszahl wird hier abgebildet. Gilt für den Planungsbereich eine regional angepasste Verhältniszahl auf der Grundlage von § 99 Absatz 1 Satz 3 SGB V, ist diese darzustellen.

<sup>3</sup> Ärztesoll in Höhe von 100 Prozent der im Planungsbereich geltenden regionalen Verhältniszahl. Gilt für den Planungsbereich eine regional angepasste Verhältniszahl auf der Grundlage von § 99 Absatz 1 Satz 3 SGB V, ist diese Sollzahl darzustellen.

<sup>4</sup> Wird jährlich zum 1. Januar für die letzten 4 verfügbaren Quartale aktualisiert.

**Anlage 2.2 - Planungsblätter zur Dokumentation des Standes der Vertragsärztlichen Versorgung**

KV-Region			Thüringen		Arztgruppe			Transfusionsmediziner												
Einwohner - Stand			31.12.2020		Stand der Beschlussfassung															
Ärzte (Spalte 9) - Stand			08.02.2022																	
1	2	3	4	5	6	7	8	9	9a	10	11	11a	12	13	14	15	16	17	18	19
Name des Planungsbereichs	Kennziffer der Gemeinden im Planungsbereich <sup>1</sup>	Einwohner im Planungsbereich	Allg. Verhältniszahl im Planungsbereich	Regionale Verhältniszahl <sup>2</sup>	Zahl der Vertragsärzte im Planungsbereich	Zahl der angestellten Ärzte im Planungsbereich	Zahl der ermächtigten Ärzte und Einrichtungen gemäß § 22 Abs. 1 und 2 BP-RL im Planungsbereich, die in der Bedarfsplanung zählen	Gesamtzahl Ärzte	Gesamtzahl Ärzte ohne Ermächtigte	Sollzahl Ärzte <sup>3</sup>	Versorgungsgrad mit ermächtigten Ärzten und Einrichtungen	Versorgungsgrad ohne ermächtigte Ärzte und Einrichtungen	Versorgungsgrad im Vorjahr <sup>1</sup>	Planungsbereich gesperrt <sup>1</sup>	Zahl der Niederlassungsmöglichkeiten bis zur Sperrung	Anzahl Ärzte oberhalb der Sperrgrenze	Unterversorgung <sup>1</sup>	drohende Unterversorgung <sup>1</sup>	Beschluss nach §103 Abs. 2 Satz 4 SGB V	Anzahl Behandlungsfälle auf ein Jahr je Arzt <sup>4</sup>
								(Spalten 6 + 7 + 8)	(Spalten 6 + 7)					(1 = ja / 2 = nein)			(1 = ja / 2 = nein)	(1 = ja / 2 = nein)		
Thüringen	16*	2.120.237	1.197.735	<b>1.107.581</b>		1,5		1,5	1,5	1,9	78,36	78,36	78,88	2	1,0	0,0				650

<sup>1</sup> Zu diesen Punkten sind Begründungen für die inhaltliche Ausgestaltung der jeweiligen Spalten zu erstellen, die im Rahmen der Datenübertragung mitgeliefert werden. Die Begründungen können sich z.B. auf die Bedarfsplanungsrichtlinie des G-BA, das Kapitel 2 der Bedarfsanalyse oder Entscheidungen des Landesausschusses beziehen.

<sup>2</sup> Hier wird die Wirkung des Morbiditätsfaktors gem. § 9 Abs. 8 bis 10 auf die Verhältniszahl dargestellt. Die sich daraus ergebende regionale Verhältniszahl wird hier abgebildet. Gilt für den Planungsbereich eine regional angepasste Verhältniszahl auf der Grundlage von § 99 Absatz 1 Satz 3 SGB V, ist diese darzustellen.

<sup>3</sup> Ärztesoll in Höhe von 100 Prozent der im Planungsbereich geltenden regionalen Verhältniszahl. Gilt für den Planungsbereich eine regional angepasste Verhältniszahl auf der Grundlage von § 99 Absatz 1 Satz 3 SGB V, ist diese Sollzahl darzustellen.

<sup>4</sup> Wird jährlich zum 1. Januar für die letzten 4 verfügbaren Quartale aktualisiert.

## Anlage 2.3

### Allgemeine fachärztliche Versorgung

KV-Gebiet	Thüringen			
Datum	01.01.2020			
1	2	3	4	5
Name des Planungsbereichs	Gemeindekennziffern der Gemeinden im Planungsbereich <sup>1</sup>	Anzahl ermächtigte Institute	Anzahl Krankenhäuser	Darunter KH mit Meldung für ambulante OPs
Altenburger Land	16077*	2	2	1
Eichsfeld	16061*	1	1	1
Erfurt	16051000	2	2	2
Gotha	16067*	2	2	2
Greiz/Gera	16076*, 16052000	3	3	2
Hildburghausen	16069*	1	2	1
Ilm- Kreis	16070*	2	2	2
Jena	16053000	2	1	1
Kyffhäuserkreis	16065*	1	1	1
Nordhausen	16062*	1	3	2
Saale-Holzland-Kreis	16074*	2	3	1
Saale-Orla-Kreis	16075*	1	1	1
Saalfeld-Rudolstadt	16073*	1	2	1
Schmalkalden-Meiningen/Suhl	16066*, 16054000	2	4	3
Sömmerda	16068*	1	1	1
Sonneberg	16072*	1	1	1
Unstrut-Hainich-Kreis	16064*	2	4	3
Wartburgkreis	16063*	4	4	3
Weimarer Land/Weimar	16071*, 16055000	2	4	4

<sup>1</sup> Zu diesen Punkten sind Begründungen für die inhaltliche Ausgestaltung der jeweiligen Spalten zu erstellen, die im Rahmen der Datenübertragung mitgeliefert werden. Die Begründungen können sich z.B. auf die Bedarfsplanungsrichtlinie des G-BA, das Kapitel 2 der Bedarfsanalyse oder Entscheidungen des Landesausschusses beziehen.

## Anlage 2.3

### Spezialisierte fachärztliche Versorgung

KV-Gebiet	Thüringen			
Datum	01.01.2022			
1	2	3	4	5
Name des Planungsbereichs	Gemeindekennziffern der Gemeinden im Planungsbereich <sup>1</sup>	Anzahl ermächtigte Institute	Anzahl Krankenhäuser	Darunter KH mit Meldung für ambulante OPs
Mittelthüringen	16051*, 16055*, 16067*, 16068*, 16070*, 16071*		11	
Nordthüringen	16061*, 16062*, 16064*, 16065*		8	
Ostthüringen	16052*, 16053*, 16073*, 16074*, 16075*, 16076*, 16077*		10	
Südwestthüringen	16054*, 16063*, 16066*, 16069*, 16072*		8	

<sup>1</sup> Zu diesen Punkten sind Begründungen für die inhaltliche Ausgestaltung der jeweiligen Spalten zu erstellen, die im Rahmen der Datenübertragung mitgeliefert werden. Die Begründungen können sich z.B. auf die Bedarfsplanungsrichtlinie des G-BA, das Kapitel 2 der Bedarfsanalyse oder Entscheidungen des Landesausschusses beziehen.



Anlage 2.4 Planungsblatt zur Feststellung des Psychotherapeuten-Versorgungsgrades

KV-Region			Thüringen		Arztgruppe		Psychotherapeuten											
Einwohner - Stand			31.12.2020		Stand der Beschlussfassung													
Ärzte - Stand			08.02.2022															
Planungsbereich	Kreistyp (ggf. angepasster Kreistyp)	Regionale Verhältniszahl für Psychotherapeuten (Einwohner je Psychotherapeut)	Einwohner im Planungsbereich	Grenze zur Überversorgung rechnerisches Soll + 10%	Sollzahl Psychotherapeuten <sup>1</sup>	Tatsächlich im Planungsbereich						Versorgungsgrad ohne ermächtigte Ärzte und Einrichtungen	Planungsbereich gesperrt - noch mögliche Zulassungen			Quotenplätze <sup>2</sup>		
						Ärztliche Psychotherapeuten				Psychotherapeuten ohne ärztliche Psychotherapeuten			Ärztliche Psychotherapeuten	nur Kinder und Jugendliche behandelnde Psychotherapeuten	Psycho-somatiker <sup>3</sup>	Ärztliche Psychotherapeuten	nur Kinder und Jugendliche behandelnde Psychotherapeuten	Psycho-somatiker <sup>3</sup>
						Ärztliche Psychotherapeuten ohne Psychosomatiker <sup>2</sup>		Fachärzte für Psychosomatische Medizin und Psychotherapie		Psychosomatiker <sup>3</sup>								
						ohne nur Kinder und Jugendliche behandelnde Psychotherapeuten	nur Kinder und Jugendliche behandelnde Psychotherapeuten	ohne nur Kinder und Jugendliche behandelnde Psychotherapeuten	nur Kinder und Jugendliche behandelnde Psychotherapeuten	ohne nur Kinder und Jugendliche behandelnde Psychotherapeuten	nur Kinder und Jugendliche behandelnde Psychotherapeuten							
0	1	2	3	4	5	6	7	8	9	10	11	12	13	14	15	16	17	18
Altenburger Land		5.757	88.356	16,9	15,3	1,5				11,0	4,5	110,77	2,5	0,0	0,0	2,5	0,0	2,0
Eichsfeld		5.903	99.463	18,5	16,8	3,0				12,5	3,5	112,76	1,5	0,0	0,0	1,5	0,0	2,5
Erfurt, Stadt		3.020	213.692	77,8	70,8	12,8	0,5	3,0		45,8	17,0	111,72	1,5	0,0	0,0	1,5	0,0	6,0
Gotha		5.893	134.563	25,1	22,8	2,5				17,0	6,0	111,67	3,5	0,0	0,0	3,5	0,0	3,0
Greiz/Gera		5.760	188.794	36,1	32,8	4,0		1,5		35,5	12,5	163,23	3,0	0,0	0,0	3,0	0,0	3,0
Hildburghausen		5.284	62.656	13,0	11,9	1,0				7,5	4,0	105,42	0,0	0,0	0,0	2,0	0,0	1,5
Ilm-Kreis		6.118	105.606	19,0	17,3	0,0				15,0	4,0	110,07	4,5	0,0	0,0	4,5	0,0	2,5
Jena, Stadt		3.169	110.731	38,4	34,9	5,5	3,0	4,5		25,5	5,5	125,92	0,0	0,0	0,0	0,0	0,0	0,0
Kyffhäuserkreis		5.811	73.522	13,9	12,7					8,0	6,0	110,65	3,5	0,0	0,0	3,5	0,0	2,0
Nordhausen		5.704	82.456	15,9	14,5			1,0		11,5	3,5	110,68	3,0	0,0	0,0	3,0	0,0	1,0
Saale-Holzland-Kreis		6.038	82.816	15,1	13,7	2,0		1,5		9,8	3,0	118,84	0,0	0,0	0,5	0,0	0,0	0,5
Saale-Orla-Kreis		5.772	79.632	15,2	13,8			0,5		9,5	5,5	112,35	3,0	0,0	0,0	3,0	0,0	1,5
Saalfeld-Rudolstadt		5.739	102.139	19,6	17,8	1,0	0,0			13,5	6,0	115,19	3,5	0,0	0,0	3,5	0,0	2,5
Schmalkalden-Meiningen/Suhl		5.833	160.636	30,3	27,5	5,0	1,0	2,0		15,5	7,5	112,57	0,0	0,0	1,5	0,0	0,0	1,5
Sömmerda		6.101	69.107	12,5	11,3					8,5	4,0	110,35	3,0	0,0	0,0	3,0	0,0	1,5
Sonneberg		5.677	57.044	11,1	10,0					7,5	3,0	104,5	0,0	0,0	0,0	3,0	0,0	1,5
Unstrut-Hainich-Kreis		5.573	101.698	20,1	18,2	2,0				11,5	7,0	112,34	3,0	0,0	0,0	3,0	0,0	2,5
Wartburgkreis		5.694	159.937	30,9	28,1	3,5	1,0			20,3	6,5	111,43	3,0	0,0	0,0	3,0	0,0	4,0
Weimarer Land/Weimar		6.150	147.389	26,4	24,0	7,0		3,0		12,8	6,3	121,42	0,0	0,0	0,0	0,0	0,0	0,0

<sup>1</sup> Versorgungsanteil in Höhe von 100 Prozent der im Planungsbereich geltenden regionalen Verhältniszahl. Gilt für den Planungsbereich eine regional angepasste Verhältniszahl auf der Grundlage von § 99 Absatz 1 Satz 3 SGB V, ist diese Sollzahl darzustellen.

<sup>2</sup> Es wird ausgewiesen, wie viele Quotenplätze bis zur Erfüllung der jeweiligen Quote bestehen. Diese Quotenplätze sind nicht als zusätzliche Niederlassungsmöglichkeiten zu interpretieren.

<sup>3</sup> Fachärzte für Psychosomatische Medizin und Psychotherapie.

Anlage 2.5 Planungsblatt zur Feststellung des Nervenarzt-Versorgungsgrades

KV-Region			Thüringen		Arztgruppe			Nervenärzte										
Einwohner - Stand			31.12.2020		Stand der Beschlussfassung													
Ärzte - Stand			08.02.2022															
Planungsbereich	Kreistyp (ggf. angepasster Kreistyp)	Regionale Verhältniszahl für Nervenärzte (Einwohner je Nervenarzt)	Einwohner im Planungsbereich	Grenze zur Überversorgung rechnerisches Soll + 10%	Sollzahl Nervenärzte <sup>1</sup>	Tatsächlich im Planungsbereich				Planungsbereich gesperrt - noch mögliche Zulassung			Quotenplätze <sup>2</sup>					
						Arztgruppe der Nervenärzte			Versorgungsgrad ohne ermächtigte Ärzte und Einrichtungen	Nervenärzte und Ärzte mit doppelter Facharztanerkennung (Neurologie und Psychiatrie)	Neurologen	Psychiater <sup>3</sup>	Nervenärzte und Ärzte mit doppelter Facharztanerkennung (Neurologie und Psychiatrie)	Neurologen	Psychiater <sup>3</sup>	Nervenärzte und Ärzte mit doppelter Facharztanerkennung (Neurologie und Psychiatrie)	Neurologen	Psychiater <sup>3</sup>
						Nervenärzte und Ärzte mit doppelter Facharztanerkennung (Neurologie und Psychiatrie)	Neurologen	Psychiater <sup>3</sup>										
0	1	2	3	4	5	6	7	8	9	10	11	12	13	14	15			
Altenburger Land		17.995	88.356	5,4	4,9	1,3	2,8	2,0	122,2	0,0	0,0	0,0	0,0	0,0	0,0			
Eichsfeld		20.672	99.463	5,3	4,8	2,5		2,5	103,92	0,0	0,0	0,0	0,0	1,5	0,0			
Erfurt, Stadt		12.515	213.692	18,8	17,1	7,3	5,3	6,5	111,27	0,0	0,0	0,0	0,0	0,0	0,0			
Gotha		20.143	134.563	7,3	6,7	4,5	2,0	0,5	104,78	0,0	0,0	0,0	0,0	0,0	1,0			
Greiz/Gera		18.458	188.794	11,3	10,2	7,0	6,0	2,0	146,65	0,0	0,0	0,0	0,0	0,0	0,0			
Hildburghausen		18.077	62.656	3,8	3,5	1,0	0,5	1,0	72,13	0,0	0,0	0,0	0,0	1,0	0,5			
Ilm-Kreis		20.382	105.606	5,7	5,2	1,0	2,5	2,5	115,8	0,5	0,0	0,0	0,5	0,0	0,0			
Jena, Stadt		13.183	110.731	9,2	8,4	2,0	4,0	4,0	119,05	0,5	0,0	0,0	0,5	0,0	0,0			
Kyffhäuserkreis		19.078	73.522	4,2	3,9	3,0			77,85	0,0	0,0	0,0	0,0	0,5	0,5			
Nordhausen		18.912	82.456	4,8	4,4	3,0	1,0	1,0	114,68	0,0	0,0	0,0	0,0	0,0	0,0			
Saale-Holzland-Kreis		20.641	82.816	4,4	4,0	2,0	1,0	1,0	99,7	0,0	0,0	0,0	0,0	0,5	0,5			
Saale-Orla-Kreis		19.384	79.632	4,5	4,1	1,0	0,5	2,5	97,37	0,0	0,0	0,0	0,5	1,5	0,0			
Saalfeld-Rudolstadt		18.468	102.139	6,1	5,5		1,0	1,5	45,2	0,0	0,0	0,0	1,5	2,0	1,5			
Schmalkalden-Meiningen/Suhl		18.950	160.636	9,3	8,5	1,0	4,8	3,0	103,22	0,0	0,0	0,0	1,5	0,0	1,0			
Sömmerda		21.293	69.107	3,6	3,2	1,5	1,0		77,03	0,0	0,0	0,0	0,0	0,0	1,0			
Sonneberg		18.286	57.044	3,4	3,1	1,0	2,5		112,2	0,0	0,0	1,5	0,0	0,0	1,5			
Unstrut-Hainich-Kreis		19.375	101.698	5,8	5,2	1,8	1,0	2,0	90,49	0,0	0,0	0,0	0,0	1,0	0,0			
Wartburgkreis/Eisenach		19.622	159.937	9,0	8,2	3,0	3,5	3,0	116,55	0,0	0,0	0,0	0,0	0,0	0,0			
Weimarer Land/Weimar		21.508	147.389	7,5	6,9	3,5	2,5	1,5	109,45	0,0	0,0	0,0	0,0	0,0	0,5			

<sup>1</sup> Versorgungsanteil in Höhe von 100 Prozent der im Planungsbereich geltenden regionalen Verhältniszahl gemäß § 8. Gilt für den Planungsbereich eine regional angepasste Verhältniszahl auf der Grundlage von § 99 Absatz 1 Satz 3 SGB V, ist diese Sollzahl darzustellen.

<sup>2</sup> Es wird ausgewiesen, wie viele Quotenplätze bis zur Erfüllung der jeweiligen Quote bestehen. Diese Quotenplätze sind nicht als zusätzliche Niederlassungsmöglichkeiten zu interpretieren.

<sup>3</sup> Psychiater sowie Fachärzte für Psychiatrie und Psychotherapie.

Anlage 2.6 Planungsblatt zur Feststellung des Fachinternisten-Versorgungsgrades

KV-Region		Thüringen		Arztgruppe		Fachinternisten												
Einwohner - Stand		31.12.2020		Stand der Beschlussfassung														
Ärzte - Stand		08.02.2022																
Planungsbereich	Regionale Verhältniszahl für Fachinternisten (Einwohner je Fachinternist)	Einwohner im Planungsbereich	Grenze zur Überversorgung rechnerisches Soll + 10%	Sollzahl Fachinternisten <sup>1</sup>	Tatsächlich im Planungsbereich							Planungsbereich gesperrt - noch mögliche Zulassungen	Quotenplätze <sup>2</sup>					
					Fachinternisten						Versorgungsgrad ohne ermächtigte Ärzte		Rheumatologen <sup>3</sup>	Rheumatologen <sup>3</sup>	Kardiologen <sup>4</sup>	Gastroenterologen <sup>5</sup>	Pneumologen <sup>6</sup>	Nephrologen <sup>7</sup>
					gesamt	Rheumatologen <sup>3</sup>	Kardiologen <sup>4</sup>	Gastroenterologen <sup>5</sup>	Pneumologen <sup>6</sup>	Nephrologen <sup>7</sup>								
0	1	2	3	4	5	6	7	8	9	10	11	12	13	14	15	16	17	
Mittelthüringen	12.749	670.357	57,8	52,6	74	5,5	16,5	6,75	10	20	140,73	0,0	0,0	1,0	3,5	0,0	0,0	
Nordthüringen	11.958	357.139	32,9	29,9	33	1	8	5,25	3	11	110,49	1,5	1,5	2,0	0,5	2,5	0,0	
Ostthüringen	11.846	652.468	60,6	55,1	77	6	17	15	8	15	139,8	0,0	0,0	1,5	0,0	2,0	0,0	
Südwestthüringen	11.782	440.273	41,1	37,4	49,75	1,5	10,5	11,5	6,5	13,0	133,13	1,5	1,5	2,0	0,0	0,5	0,0	

<sup>1</sup> Versorgungsanteil in Höhe von 100 Prozent der im Planungsbereich geltenden regionalen Verhältniszahl gemäß § 8. Gilt für den Planungsbereich eine regional angepasste Verhältniszahl auf der Grundlage von § 99 Absatz 1 Satz 3 SGB V, ist diese Sollzahl darzustellen.

<sup>2</sup> Es wird ausgewiesen, wie viele Quotenplätze bis zur Erfüllung der jeweiligen Quote bestehen. Diese Quotensitze sind nicht als zusätzliche Niederlassungsmöglichkeiten zu interpretieren.

<sup>3</sup> Fachärzte für Innere Medizin und Rheumatologie sowie Fachärzte für Innere Medizin mit Schwerpunkt Rheumatologie.

<sup>4</sup> Fachärzte für Innere Medizin und Kardiologie sowie Fachärzte für Innere Medizin mit Schwerpunkt Kardiologie.

<sup>5</sup> Fachärzte für Innere Medizin und Gastroenterologie sowie Fachärzte für Innere Medizin mit Schwerpunkt Gastroenterologie.

<sup>6</sup> Fachärzte für Innere Medizin und Pneumologie, Fachärzte für Innere Medizin mit Schwerpunkt Pneumologie, Fachärzte für Lungen- und Bronchialheilkunde, sowie Fachärzte für Innere Medizin mit Teilgebetsbezeichnung Lungen- und Bronchialheilkunde.

<sup>7</sup> Fachärzte für Innere Medizin und Nephrologie sowie Fachärzte für Innere Medizin mit Schwerpunkt Nephrologie.

**Thüringer Gemeinden nach BBSR 2017 und Zuordnung zu Mittelbereichen, Landkreisen, Raumordnungsregion und Grundzentrum zum 01.01.2022 nach BP KVT**

Sortierung alphabetisch nach BBSR\_Gemeinden

Gemeinde-schlüssel 2017	geänderter Gemeindec hlüssel	Gemeindename	Mittelbereichsname nach BBSR 2017	Mittelbereichsname nach BP KVT 2022	Kreisregion	Raumordnungsreg ion	Grundzentrum
16065001		Abtsbessingen	Sondershausen	Sondershausen	Kyffhäuserkreis	Nordthüringen	GB Ebeleben
16069001		Ahlstädt	Hildburghausen	Hildburghausen	Hildburghausen	Südwestthüringen	GB Themar
16074001		Albersdorf	Hermisdorf/Bad Klosterlausnitz	Hermisdorf/Bad Klosterlausnitz	Saale-Holzland-Kreis	Ostthüringen	GB Hermisdorf-Bad Klosterlausnitz
16070001		Alkersleben	Erfurt	Arnstadt	Ilm-Kreis	Mittelthüringen	GB Arnstadt
16073001		Allendorf	Saalfeld/Rudolstadt/Bad Blankenburg	Saalfeld/Rudolstadt/Bad Blankenburg	Saalfeld-Rudolstadt	Ostthüringen	GB Königsee
16068001		Alperstedt	Erfurt	Sömmerda	Sömmerda	Mittelthüringen	GB Gramme-Aue
16074002		Altenberga	Jena	Kahla	Saale-Holzland-Kreis	Ostthüringen	GB Kahla
16073002		Altenbeuthen	Saalfeld/Rudolstadt/Bad Blankenburg	Saalfeld/Rudolstadt/Bad Blankenburg	Saalfeld-Rudolstadt	Ostthüringen	GB Saalfeld/Saale-Rudolstadt-Bad Blankenburg
16077001		Altenburg, Stadt	Altenburg	Altenburg	Altenburger Land	Ostthüringen	GB Altenburg
16070002	16070058	Altenfeld	Ilmenau	Ilmenau	Ilm-Kreis	Mittelthüringen	GB Großbreitenbach
16064001	16064076	Altengottern	Mühlhausen	Mühlhausen	Unstrut-Hainich-Kreis	Nordthüringen	GB Großengottern
16066001	16066069	Altersbach	Schmalkalden	Schmalkalden	Schmalkalden-Meiningen/Suhl	Südwestthüringen	GB Steinbach-Hallenberg
16077002	16077043	Altkirchen	Altenburg	Schmölln/Gößnitz	Altenburger Land	Ostthüringen	GB Schmölln-Gößnitz
	16071102	Am Ettersberg		Weimar-Land	Weimarer Land/Weimar	Mittelthüringen	GB Am Ettersberg
16061116		Am Ohmberg	Leinefelde-Worbis	Leinefelde-Worbis	Eichsfeld	Nordthüringen	GB Sonnenstein
	16063104	Amt Creuzburg		Eisenach	Wartburgkreis	Südwestthüringen	GB Treffurt
16070028		Amt Wachsenburg	Arnstadt	Arnstadt	Ilm-Kreis	Mittelthüringen	GB Arnstadt
	16065088	An der Schmücke		Artern	Kyffhäuserkreis	Nordthüringen	GB Oldisleben-Heldrungen
16068002		Andisleben	Erfurt	Sömmerda	Sömmerda	Mittelthüringen	GB Gera-Aue
16070003	16070034	Angelroda	Ilmenau	Ilmenau	Ilm-Kreis	Mittelthüringen	GB Ilmenau
16064073		Anrode	Mühlhausen	Mühlhausen	Unstrut-Hainich-Kreis	Nordthüringen	GB Mühlhausen
16071001		Apolda, Stadt	Apolda	Apolda	Weimarer Land/Weimar	Mittelthüringen	GB Apolda
16061001		Arenshausen	Heiligenstadt	Heiligenstadt	Eichsfeld	Nordthüringen	GB Arenshausen
16070004		Arnstadt, Stadt	Arnstadt	Arnstadt	Ilm-Kreis	Mittelthüringen	GB Arnstadt
16065002	16065086	Artern/Unstrut, Stadt	Artern	Artern	Kyffhäuserkreis	Nordthüringen	GB Artern (Unstrut)
16061002		Asbach-Sickenberg	Heiligenstadt	Heiligenstadt	Eichsfeld	Nordthüringen	GB Uder
16066002	16066095	Aschenhausen	Meiningen	Meiningen	Schmalkalden-Meiningen/Suhl	Südwestthüringen	GB Kaltendorheim
16069058		Auengrund	Hildburghausen	Hildburghausen	Hildburghausen	Südwestthüringen	GB Eisfeld
16076092		Auma-Weidatal, Stadt	Zeulenroda-Triebes	Zeulenroda-Triebes	Greiz/Gera	Ostthüringen	GB Auma
16072001	16072015	Bachfeld	Sonneberg	Sonneberg	Sonneberg	Südwestthüringen	GB Schalkau
16071003		Bad Berka, Stadt	Weimar	Weimar-Land	Weimarer Land/Weimar	Mittelthüringen	GB Bad Berka
16073005		Bad Blankenburg, Stadt	Saalfeld/Rudolstadt/Bad Blankenburg	Saalfeld/Rudolstadt/Bad Blankenburg	Saalfeld-Rudolstadt	Ostthüringen	GB Saalfeld/Saale-Rudolstadt-Bad Blankenburg
16069002	16069063	Bad Colberg-Heldburg, Stadt	Hildburghausen	Hildburghausen	Hildburghausen	Südwestthüringen	GB Bad Colberg-Heldburg
16065003		Bad Frankenhausen/Kyffhäuser, Stadt	Sondershausen	Sondershausen	Kyffhäuserkreis	Nordthüringen	GB Bad Frankenhausen
16074003		Bad Klosterlausnitz	Hermisdorf/Bad Klosterlausnitz	Hermisdorf/Bad Klosterlausnitz	Saale-Holzland-Kreis	Ostthüringen	GB Hermisdorf-Bad Klosterlausnitz
16076003		Bad Köstritz, Stadt	Gera	Gera-Land	Greiz/Gera	Ostthüringen	GB Bad Köstritz
16064003		Bad Langensalza, Stadt	Bad Langensalza	Bad Langensalza	Unstrut-Hainich-Kreis	Nordthüringen	GB Bad Langensalza
16063099		Bad Liebenstein, Stadt	Bad Salzungen	Bad Salzungen	Wartburgkreis	Südwestthüringen	GB Bad Liebenstein
16075062		Bad Lobenstein, Stadt	Bad Lobenstein	Bad Lobenstein	Saale-Orla-Kreis	Ostthüringen	GB Bad Lobenstein
16063003		Bad Salzungen, Stadt	Bad Salzungen	Bad Salzungen	Wartburgkreis	Südwestthüringen	GB Bad Salzungen
16071004		Bad Sulza, Stadt	Apolda	Apolda	Weimarer Land/Weimar	Mittelthüringen	GB Bad Sulza
16067064		Bad Tabarz	Gotha	Gotha	Gotha	Mittelthüringen	GB Tabarz
16064004		Bad Tennstedt, Stadt	Bad Langensalza	Bad Langensalza	Unstrut-Hainich-Kreis	Nordthüringen	GB Bad Tennstedt
16064005		Ballhausen	Bad Langensalza	Bad Langensalza	Unstrut-Hainich-Kreis	Nordthüringen	GB Bad Tennstedt
16067003	16067091	Ballstädt	Gotha	Gotha	Gotha	Mittelthüringen	GB Gotha
16071005		Ballstedt	Weimar	Weimar-Land	Weimarer Land/Weimar	Mittelthüringen	GB Am Ettersberg
16063004		Barchfeld-Immelnborn	Bad Salzungen	Bad Salzungen	Wartburgkreis	Südwestthüringen	GB Bad Salzungen
16073006		Bechstedt	Saalfeld/Rudolstadt/Bad Blankenburg	Saalfeld/Rudolstadt/Bad Blankenburg	Saalfeld-Rudolstadt	Ostthüringen	GB Königsee
16071006	16071103	Bechstedtstraße	Erfurt	Weimar-Land	Weimarer Land/Weimar	Mittelthüringen	GB Grammetal

Gemeinde-schlüssel 2017	geänderter Gemeindec hlüssel	Gemeindename	Mittelbereichsname nach BBSR 2017	Mittelbereichsname nach BP KVT 2022	Kreisregion	Raumordnungsreg ion	Grundzentrum
16068003	16068034	Beichlingen	Sömmerda	Sömmerda	Sömmerda	Mittelthüringen	GB Kölleda
16069003		Beinerstadt	Hildburghausen	Hildburghausen	Hildburghausen	Südwestthüringen	GB Themar
16065005		Bellstedt	Sondershausen	Sondershausen	Kyffhäuserkreis	Nordthüringen	GB Ebeleben
16066005		Belrieth	Meiningen	Meiningen	Schmalkalden-Meiningen/Suhl	Südwestthüringen	GB Meiningen
16066006	16066092	Benshausen	Suhl/Zella-Mehlis	Schmalkalden	Schmalkalden-Meiningen/Suhl	Südwestthüringen	GB Steinbach-Hallenberg
16076004		Berga/Elster, Stadt	Gera	Gera-Land	Greiz/Gera	Ostthüringen	GB Berga/Elster
16063006		Berka v. d. Hainich	Eisenach	Eisenach	Wartburgkreis	Südwestthüringen	GB Treffurt
16063007	16063103	Berka/Werra, Stadt	Eisenach	Eisenach	Wartburgkreis	Südwestthüringen	GB Gerstungen
16061003		Berlingerode	Leinefelde-Worbis	Leinefelde-Worbis	Eichsfeld	Nordthüringen	GB Teistungen
16071007	16071102	Berlstedt	Weimar	Weimar-Land	Weimarer Land/Weimar	Mittelthüringen	GB Am Ettersberg
16066008	16066069	Bermbach	Schmalkalden	Schmalkalden	Schmalkalden-Meiningen/Suhl	Südwestthüringen	GB Steinbach-Hallenberg
16061004	16061045	Berterode (bei Heilbad Heiligenstadt)	Heiligenstadt	Heiligenstadt	Eichsfeld	Nordthüringen	GB Heilbad Heiligenstadt
16076006		Bethenhausen	Gera	Gera-Land	Greiz/Gera	Ostthüringen	GB Ronneburg
16074004		Bibra	Jena	Kahla	Saale-Holzland-Kreis	Ostthüringen	GB Kahla
16067004		Bienstädt	Gotha	Gotha	Gotha	Mittelthüringen	GB Nesseau
16068004	16068064	Bilzingsleben	Sömmerda	Sömmerda	Sömmerda	Mittelthüringen	GB Weißensee
16061007		Birkenfelde	Heiligenstadt	Heiligenstadt	Eichsfeld	Nordthüringen	GB Uder
16075002	16075136	Birkenhügel	Bad Lobenstein	Bad Lobenstein	Saale-Orla-Kreis	Ostthüringen	GB Bad Lobenstein
16066012		Birx	Meiningen	Meiningen	Schmalkalden-Meiningen/Suhl	Südwestthüringen	GB Kaltennordheim
16069004		Bischofrod	Hildburghausen	Hildburghausen	Hildburghausen	Südwestthüringen	GB Themar
16063008		Bischofroda	Eisenach	Eisenach	Wartburgkreis	Südwestthüringen	GB Treffurt
16075003	16075136	Blankenberg	Bad Lobenstein	Bad Lobenstein	Saale-Orla-Kreis	Ostthüringen	GB Bad Lobenstein
16064007		Blankenburg	Bad Langensalza	Bad Langensalza	Unstrut-Hainich-Kreis	Nordthüringen	GB Bad Tennstedt
16071008		Blankenhain, Stadt	Weimar	Weimar-Land	Weimarer Land/Weimar	Mittelthüringen	GB Blankenhain
16075004	16075136	Blankenstein	Bad Lobenstein	Bad Lobenstein	Saale-Orla-Kreis	Ostthüringen	GB Bad Lobenstein
16062002	16062066	Bleicherode, Stadt	Nordhausen	Nordhausen	Nordhausen	Nordthüringen	GB Bleicherode
16074005		Bobeck	Hermisdorf/Bad Klosterlausnitz	Hermisdorf/Bad Klosterlausnitz	Saale-Holzland-Kreis	Ostthüringen	GB Hermisdorf-Bad Klosterlausnitz
16076007		Bocka	Gera	Gera-Land	Greiz/Gera	Ostthüringen	GB Münchenbernsdorf
16075006		Bodelwitz	Pößneck	Pößneck	Saale-Orla-Kreis	Ostthüringen	GB Pößneck
16061012		Bodenrode-Westhausen	Heiligenstadt	Heiligenstadt	Eichsfeld	Nordthüringen	GB Heilbad Heiligenstadt
16070005	16070058	Böhlen	Ilmenau	Ilmenau	Ilm-Kreis	Mittelthüringen	GB Großbreitenbach
16074006	16074094	Bollberg	Stadtroda	Stadtroda	Saale-Holzland-Kreis	Ostthüringen	GB Stadtroda
16061014		Bornhagen	Heiligenstadt	Heiligenstadt	Eichsfeld	Nordthüringen	GB Arenshausen
16065008		Borxleben	Artern	Artern	Kyffhäuserkreis	Nordthüringen	GB Artern (Unstrut)
16070006		Bösleben-Wülfersleben	Erfurt	Arnstadt	Ilm-Kreis	Mittelthüringen	GB Stadtilm
16064008	16064077	Bothenheilingen	Mühlhausen	Mühlhausen	Unstrut-Hainich-Kreis	Nordthüringen	GB Schlotheim
16076008		Brahmenau	Gera	Gera-Land	Greiz/Gera	Ostthüringen	GB Ronneburg
16076009		Braunichswalde	Gera	Gera-Land	Greiz/Gera	Ostthüringen	GB Berga/Elster
16061015		Brehme	Leinefelde-Worbis	Leinefelde-Worbis	Eichsfeld	Nordthüringen	GB Teistungen
16061017		Breitenworbis	Leinefelde-Worbis	Leinefelde-Worbis	Eichsfeld	Nordthüringen	GB Breitenworbis
16066013		Breitungen/Werra	Schmalkalden	Schmalkalden	Schmalkalden-Meiningen/Suhl	Südwestthüringen	GB Breitungen
16074007		Bremsnitz	Stadtroda	Stadtroda	Saale-Holzland-Kreis	Ostthüringen	GB Stadtroda
16065011	16065088	Bretleben	Sömmerda	Artern	Kyffhäuserkreis	Nordthüringen	GB Oldisleben-Heldrungen
16066074		Brotrode-Trusetal, Stadt	Schmalkalden	Schmalkalden	Schmalkalden-Meiningen/Suhl	Südwestthüringen	GB Brotrode
16064009		Bruchstedt	Bad Langensalza	Bad Langensalza	Unstrut-Hainich-Kreis	Nordthüringen	GB Bad Tennstedt
16067005	16067091	Brüheim	Gotha	Gotha	Gotha	Mittelthüringen	GB Gotha
16069006		Brünn/Thür.	Hildburghausen	Hildburghausen	Hildburghausen	Südwestthüringen	GB Eisfeld
16063009	16063015	Brunnhartshausen	Bad Salzungen	Bad Salzungen	Wartburgkreis	Südwestthüringen	GB Dermbach
16074008		Bucha	Jena	Kahla	Saale-Holzland-Kreis	Ostthüringen	GB Kahla
16075008	16075073	Bucha	Schleiz	Pößneck	Saale-Orla-Kreis	Ostthüringen	GB Neustadt an der Orla
16068005		Büchel	Sömmerda	Sömmerda	Sömmerda	Mittelthüringen	GB Weißensee
16071009		Buchfart	Jena	Weimarer Land	Weimarer Land/Weimar	Mittelthüringen	GB Mellingen
16062004	16062041	Buchholz	Nordhausen	Nordhausen	Nordhausen	Nordthüringen	GB Nordhausen

Gemeinde-schlüssel 2017	geänderter Gemeindec hlüssel	Gemeindename	Mittelbereichsname nach BBSR 2017	Mittelbereichsname nach BP KVT 2022	Kreisregion	Raumordnungsreg ion	Grundzentrum
16067006	16067091	Bulleben	Gotha	Gotha	Gotha	Mittelthüringen	GB Gotha
16061019		Buhla	Leinefelde-Worbis	Leinefelde-Worbis	Eichsfeld	Nordthüringen	GB Breitenworbis
16074009		Bürgel, Stadt	Jena	Dornburg-Camburg/Bürgel	Saale-Holzland-Kreis	Ostthüringen	GB Bürgel
16075009	16075098	Burgk	Bad Lobenstein	Schleiz	Saale-Orla-Kreis	Ostthüringen	GB Schleiz
16061021		Burgwalde	Heiligenstadt	Heiligenstadt	Eichsfeld	Nordthüringen	GB Arenshausen
16071011	16071102	Buttelstedt, Stadt	Weimar	Weimar-Land	Weimarer Land/Weimar	Mittelthüringen	GB Am Ettersberg
16063011		Buttlar	Bad Salzungen	Bad Salzungen	Wartburgkreis	Südwestthüringen	GB Geisa
16068006	16068063	Buttstädt, Stadt	Sömmerda	Sömmerda	Sömmerda	Mittelthüringen	GB Buttstädt
16061018		Büttstedt	Mühlhausen	Heiligenstadt	Eichsfeld	Nordthüringen	GB Küllstedt
16076012		Caaschwitz	Gera	Gera-Land	Greiz/Gera	Ostthüringen	GB Bad Köstritz
16066015		Christes	Meiningen	Meiningen	Schmalkalden-Meiningen/Suhl	Südwestthüringen	GB Meiningen
16065012		Clingen, Stadt	Sondershausen	Sondershausen	Kyffhäuserkreis	Nordthüringen	GB Greußen
16067008	16067053	Crawinkel	Gotha	Gotha	Gotha	Mittelthüringen	GB Ohrdruf
16063013	16063104	Creuzburg, Stadt	Eisenach	Eisenach	Wartburgkreis	Südwestthüringen	GB Treffurt
16076014		Crimla	Gera	Gera-Land	Greiz/Gera	Ostthüringen	GB Weida
16075013	16075098	Crispendorf	Pößneck	Schleiz	Saale-Orla-Kreis	Ostthüringen	GB Schleiz
16074012		Crossen an der Elster	Eisenberg	Eisenberg	Saale-Holzland-Kreis	Ostthüringen	GB Eisenberg
16073013		Cursdorf	Neuhaus/Lauscha	Saalfeld/Rudolstadt/Bad Blankenburg	Saalfeld-Rudolstadt	Ostthüringen	GB Oberweißbach/ Thür. Wald
16071012	16071103	Daasdorf a. Berge	Erfurt	Weimarer Land	Weimarer Land/Weimar	Mittelthüringen	GB Grammetal
16067009		Dachwig	Bad Langensalza	Gotha	Gotha	Mittelthüringen	GB Fahner Höhe
16063014	16063103	Dankmarshausen	Eisenach	Eisenach	Wartburgkreis	Südwestthüringen	GB Gerstungen
16073014		Deesbach	Neuhaus/Lauscha	Saalfeld/Rudolstadt/Bad Blankenburg	Saalfeld-Rudolstadt	Ostthüringen	GB Oberweißbach/ Thür. Wald
16063015		Dermbach	Bad Salzungen	Bad Salzungen	Wartburgkreis	Südwestthüringen	GB Dermbach
16061022	16061074	Deuna	Leinefelde-Worbis	Leinefelde-Worbis	Eichsfeld	Nordthüringen	GB Niederorschel
16063016	16063015	Diedorf/Rhön	Bad Salzungen	Bad Salzungen	Wartburgkreis	Südwestthüringen	GB Dermbach
16061023		Dieterode	Heiligenstadt	Heiligenstadt	Eichsfeld	Nordthüringen	GB Schimberg
16061024		Dietzenrode/Vatterode	Heiligenstadt	Heiligenstadt	Eichsfeld	Nordthüringen	GB Uder
16066016		Dillstädt	Meiningen	Meiningen	Schmalkalden-Meiningen/Suhl	Südwestthüringen	GB Meiningen
16061025	16061118	Dingelstädt, Stadt	Leinefelde-Worbis	Leinefelde-Worbis	Eichsfeld	Nordthüringen	GB Dingelstädt
16069008		Dingsleben	Hildburghausen	Hildburghausen	Hildburghausen	Südwestthüringen	GB Themar
16063017	16063103	Dippach	Eisenach	Eisenach	Wartburgkreis	Südwestthüringen	GB Gerstungen
16075014		Dittersdorf	Schleiz	Schleiz	Saale-Orla-Kreis	Ostthüringen	GB Schleiz
16077003		Dobitschen	Altenburg	Altenburg	Altenburger Land	Ostthüringen	GB Meuselwitz-Lucka
16071013		Döbritschen	Jena	Weimar-Land	Weimarer Land/Weimar	Mittelthüringen	GB Mellingen
16075016		Döbritz	Pößneck	Pößneck	Saale-Orla-Kreis	Ostthüringen	GB Pößneck
16067011		Döllstädt	Bad Langensalza	Gotha	Gotha	Mittelthüringen	GB Fahner Höhe
16065013	16065087	Donndorf	Artern	Artern	Kyffhäuserkreis	Nordthüringen	GB Roßleben-Wiehe
16074011		Dornburg-Camburg, Stadt	Jena	Dornburg-Camburg/Bürgel	Saale-Holzland-Kreis	Ostthüringen	GB Dornburg-Camburg
16070008		Dornheim	Erfurt	Arnstadt	Ilm-Kreis	Mittelthüringen	GB Arnstadt
16073017		Döschnitz	Saalfeld/Rudolstadt/Bad Blankenburg	Saalfeld/Rudolstadt/Bad Blankenburg	Saalfeld-Rudolstadt	Ostthüringen	GB Oberweißbach/ Thür. Wald
16075018	16075073	Dreba	Schleiz	Pößneck	Saale-Orla-Kreis	Ostthüringen	GB Neustadt an der Orla
16067086	16067089	Drei Gleichen	Gotha	Gotha	Gotha	Mittelthüringen	GB Nesse-Apfelstädt
16075019		Dreitzsch	Pößneck	Pößneck	Saale-Orla-Kreis	Ostthüringen	GB Triptis
16073021	16073112	Dröbischau	Saalfeld/Rudolstadt/Bad Blankenburg	Saalfeld/Rudolstadt/Bad Blankenburg	Saalfeld-Rudolstadt	Ostthüringen	GB Königsee
16077004	16077043	Drogen	Altenburg	Schmölln/Gößnitz	Altenburger Land	Ostthüringen	GB Schmölln-Gößnitz
16073107		Drognitz	Saalfeld/Rudolstadt/Bad Blankenburg	Saalfeld/Rudolstadt/Bad Blankenburg	Saalfeld-Rudolstadt	Ostthüringen	GB Saalfeld/Saale-Rudolstadt-Bad Blankenburg
16064014		Dünwald	Mühlhausen	Mühlhausen	Unstrut-Hainich-Kreis	Nordthüringen	GB Mühlhausen
16065014		Ebeleben, Stadt	Sondershausen	Sondershausen	Kyffhäuserkreis	Nordthüringen	GB Ebeleben
16063019	16063104	Ebenshausen	Eisenach	Eisenach	Wartburgkreis	Südwestthüringen	GB Treffurt
16071015		Eberstedt	Apolda	Apolda	Weimarer Land/Weimar	Mittelthüringen	GB Bad Sulza
16061026		Ecklingerode	Leinefelde-Worbis	Leinefelde-Worbis	Eichsfeld	Nordthüringen	GB Teistungen
16068007		Eckstedt	Erfurt	Sömmerda	Sömmerda	Mittelthüringen	GB Gramme-Aue
16061027		Effelder	Mühlhausen	Heiligenstadt	Eichsfeld	Nordthüringen	GB Küllstedt

Gemeinde-schlüssel 2017	geänderter Gemeindec-hlüssel	Gemeindename	Mittelbereichsname nach BBSR 2017	Mittelbereichsname nach BP KVT 2022	Kreisregion	Raumordnungsreg-ion	Grundzentrum
16069009		Ehrenberg	Hildburghausen	Hildburghausen	Hildburghausen	Südwestthüringen	GB Themar
16069011		Eichenberg	Hildburghausen	Hildburghausen	Hildburghausen	Südwestthüringen	GB Themar
16074016		Eichenberg	Jena	Kahla	Saale-Holzland-Kreis	Ostthüringen	GB Kahla
16061028		Eichstruth	Heiligenstadt	Heiligenstadt	Eichsfeld	Nordthüringen	GB Uder
16074017		Eineborn	Stadtroda	Stadtroda	Saale-Holzland-Kreis	Ostthüringen	GB Stadtroda
16066017		Einhausen	Meiningen	Meiningen	Schmalkalden-Meiningen/Suhl	Südwestthüringen	GB Meiningen
16056000	16063105	Eisenach, Stadt	Eisenach	Eisenach	Wartburgkreis	Südwestthüringen	GB Eisenach
16074018		Eisenberg, Stadt	Eisenberg	Eisenberg	Saale-Holzland-Kreis	Ostthüringen	GB Eisenberg
16069012		Eisfeld, Stadt	Hildburghausen	Hildburghausen	Hildburghausen	Südwestthüringen	GB Eisfeld
16070011		Elgersburg	Ilmenau	Ilmenau	Ilm-Kreis	Mittelthüringen	GB Ilmenau
16070012		Elleben	Erfurt	Arnstadt	Ilm-Kreis	Mittelthüringen	GB Arnstadt
16068008	16068063	Ellersleben	Sömmerda	Sömmerda	Sömmerda	Mittelthüringen	GB Buttstädt
16066018		Ellingshausen	Meiningen	Meiningen	Schmalkalden-Meiningen/Suhl	Südwestthüringen	GB Meiningen
16062005		Ellrich, Stadt	Nordhausen	Nordhausen	Nordhausen	Nordthüringen	GB Ellrich
16068009		Elxleben	Erfurt	Sömmerda	Sömmerda	Mittelthüringen	GB Gera-Aue
16070013		Elxleben	Erfurt	Arnstadt	Ilm-Kreis	Mittelthüringen	GB Arnstadt
16067013		Emleben	Gotha	Gotha	Gotha	Mittelthüringen	GB Gotha
16063023		Empfertshausen	Bad Salzungen	Bad Salzungen	Wartburgkreis	Südwestthüringen	GB Dermbach
16076017		Endschütz	Gera	Gera-Land	Greiz/Gera	Ostthüringen	GB Berga/Elster
16066019		Erbenhausen	Meiningen	Meiningen	Schmalkalden-Meiningen/Suhl	Südwestthüringen	GB Kaltennordheim
16051000		Erfurt, Stadt	Erfurt	Erfurt-Stadt	Erfurt, Stadt	Mittelthüringen	GB Erfurt
16067016		Eschenbergen	Gotha	Gotha	Gotha	Mittelthüringen	GB Gotha
16075023		Eßbach	Pößneck	Pößneck	Saale-Orla-Kreis	Ostthüringen	GB Pößneck
16068011	16068063	Eßleben-Teutleben	Sömmerda	Sömmerda	Sömmerda	Mittelthüringen	GB Buttstädt
16063024	16063003	Ettenhausen a.d. Suhl	Eisenach	Bad Salzungen	Wartburgkreis	Südwestthüringen	GB Bad Salzungen
16071017		Ettersburg	Weimar	Weimar-Land	Weimarer Land/Weimar	Mittelthüringen	GB Am Ettersberg
16062006	16062066	Etzelsrode	Nordhausen	Nordhausen	Nordhausen	Nordthüringen	GB Bleicherode
16065016		Etzleben	Sömmerda	Artern	Kyffhäuserkreis	Nordthüringen	GB Oldisleben-Heidrunen
16066022		Fambach	Schmalkalden	Schmalkalden	Schmalkalden-Meiningen/Suhl	Südwestthüringen	GB Breitung
16061031		Ferna	Leinefelde-Worbis	Leinefelde-Worbis	Eichsfeld	Nordthüringen	GB Teistungen
16064017	16064076	Flarchheim	Mühlhausen	Mühlhausen	Unstrut-Hainich-Kreis	Nordthüringen	GB Großgotttern
16066023		Floh-Seligenthal	Schmalkalden	Schmalkalden	Schmalkalden-Meiningen/Suhl	Südwestthüringen	GB Schmalkalden
16077005		Fockendorf	Altenburg	Altenburg	Altenburger Land	Ostthüringen	GB Altenburg
16072005	16072024	Förizt	Sonneberg	Sonneberg	Sonneberg	Südwestthüringen	GB Sonneberg
	16072024	Föriztal		Sonneberg	Sonneberg	Südwestthüringen	GB Sonneberg
16072023		Frankenblick	Sonneberg	Sonneberg	Sonneberg	Südwestthüringen	GB Schalkau
16071019		Frankendorf	Jena	Weimar-Land	Weimarer Land/Weimar	Mittelthüringen	GB Mellingen
16070014	16070057	Frankenhain	Arnstadt	Arnstadt	Ilm-Kreis	Mittelthüringen	GB Gräfenroda
16066024		Frankenheim/Rhön	Meiningen	Meiningen	Schmalkalden-Meiningen/Suhl	Südwestthüringen	GB Kaltennordheim
16063028		Frankenroda	Eisenach	Eisenach	Wartburgkreis	Südwestthüringen	GB Treffurt
16074019		Frauenprießnitz	Jena	Dornburg-Camburg/Bürgel	Saale-Holzland-Kreis	Ostthüringen	GB Dornburg-Camburg
16063029	16063003	Fraunensee	Bad Salzungen	Bad Salzungen	Wartburgkreis	Südwestthüringen	GB Bad Salzungen
16070015	16070029	Frauenwald	Ilmenau	Ilmenau	Ilm-Kreis	Mittelthüringen	GB Ilmenau
16065018		Freienbessingen	Sondershausen	Sondershausen	Kyffhäuserkreis	Nordthüringen	GB Ebeleben
16061032		Freienhagen	Heiligenstadt	Heiligenstadt	Eichsfeld	Nordthüringen	GB Arenshausen
16074021		Freienorla	Jena	Kahla	Saale-Holzland-Kreis	Ostthüringen	GB Kahla
16061033		Fretterode	Heiligenstadt	Heiligenstadt	Eichsfeld	Nordthüringen	GB Arenshausen
16066025		Friedelshausen	Meiningen	Meiningen	Schmalkalden-Meiningen/Suhl	Südwestthüringen	GB Wasungen
16070016	16070058	Friedersdorf	Ilmenau	Ilmenau	Ilm-Kreis	Mittelthüringen	GB Großbreitenbach
16067019		Friedrichroda, Stadt	Gotha	Gotha	Gotha	Mittelthüringen	GB Friedrichroda
16062007	16062066	Friedrichsthal	Nordhausen	Nordhausen	Nordhausen	Nordthüringen	GB Bleicherode
16067021	16067091	Friedrichswerth	Gotha	Gotha	Gotha	Mittelthüringen	GB Gotha
16067022		Friemar	Gotha	Gotha	Gotha	Mittelthüringen	GB Gotha

Gemeinde-schlüssel 2017	geänderter Gemeindec hlüssel	Gemeindename	Mittelbereichsname nach BBSR 2017	Mittelbereichsname nach BP KVT 2022	Kreisregion	Raumordnungsreg ion	Grundzentrum
16077006	16077036	Frohnsdorf	Altenburg	Altenburg	Altenburger Land	Ostthüringen	GB Altenburg
16068012	16068064	Frömmstedt	Sömmerda	Sömmerda	Sömmerda	Mittelthüringen	GB Weisensee
16068013		Gangloffsömmern	Erfurt	Sömmerda	Sömmerda	Mittelthüringen	GB Straußfurt
16076019		Gauern	Gera	Gera-Land	Greiz/Gera	Ostthüringen	GB Berga/Elster
16068014		Gebesee, Stadt	Erfurt	Sömmerda	Sömmerda	Mittelthüringen	GB Straußfurt
16075131		Gefell, Stadt	Schleiz	Schleiz	Saale-Orla-Kreis	Ostthüringen	GB Tanna-Gefell-Hirschberg
16070017	16054000	Gehlberg	Arnstadt	Suhl-Stadt	Schmalkalden-Meiningen/Suhl	Südwestthüringen	GB Suhl
16065019		Gehofen	Artern	Artern	Kyffhäuserkreis	Nordthüringen	GB Artern (Unstrut)
16070018	16070029	Gehren, Stadt	Ilmenau	Ilmenau	Ilm-Kreis	Mittelthüringen	GB Ilmenau
16063032		Geisa, Stadt	Bad Salzungen	Bad Salzungen	Wartburgkreis	Südwestthüringen	GB Geisa
16074022		Geisenhain	Stadtroda	Stadtroda	Saale-Holzland-Kreis	Ostthüringen	GB Stadtroda
16061034		Geisleden	Heiligenstadt	Heiligenstadt	Eichsfeld	Nordthüringen	GB Heilbad Heiligenstadt
16061035		Geismar	Heiligenstadt	Heiligenstadt	Eichsfeld	Nordthüringen	GB Schimberg
16067025	16067092	Georgenthal/Thür. Wald	Gotha	Gotha	Gotha	Mittelthüringen	GB Ohrdruf
16052000		Gera, Stadt	Gera	Gera-Stadt	Greiz/Gera	Ostthüringen	GB Gera
16070019	16070057	Geraberg	Ilmenau	Arnstadt	Ilm-Kreis	Mittelthüringen	GB Gräfenroda
	16070057	Geratal		Arnstadt	Ilm-Kreis	Mittelthüringen	GB Gräfenroda
16061036		Gerbershausen	Heiligenstadt	Heiligenstadt	Eichsfeld	Nordthüringen	GB Arenshausen
16061037		Gernrode	Leinefelde-Worbis	Leinefelde-Worbis	Eichsfeld	Nordthüringen	GB Breitenworbis
16075029		Geroda	Pößneck	Pößneck	Saale-Orla-Kreis	Ostthüringen	GB Triptis
16077007		Gerstenberg	Altenburg	Altenburg	Altenburger Land	Ostthüringen	GB Altenburg
16063033		Gerstengrund	Bad Salzungen	Bad Salzungen	Wartburgkreis	Südwestthüringen	GB Geisa
16063097		Gerstungen	Eisenach	Eisenach	Wartburgkreis	Südwestthüringen	GB Gerstungen
16061038	16061074	Gerterode	Leinefelde-Worbis	Leinefelde-Worbis	Eichsfeld	Nordthüringen	GB Niederorschel
16075031		Gertewitz	Pößneck	Pößneck	Saale-Orla-Kreis	Ostthüringen	GB Pößneck
16070021	16070057	Geschwenda	Arnstadt	Arnstadt	Ilm-Kreis	Mittelthüringen	GB Gräfenroda
16067026		Gierstädt	Bad Langensalza	Gotha	Gotha	Mittelthüringen	GB Fahner Höhe
16070022	16070058	Gillersdorf	Ilmenau	Ilmenau	Ilm-Kreis	Mittelthüringen	GB Großbreitenbach
16061039		Glasehausen	Heiligenstadt	Heiligenstadt	Eichsfeld	Nordthüringen	GB Heilbad Heiligenstadt
16074024		Gneus	Stadtroda	Stadtroda	Saale-Holzland-Kreis	Ostthüringen	GB Stadtroda
16077008		Göhren	Altenburg	Altenburg	Altenburger Land	Ostthüringen	GB Altenburg
16067027	16067091	Goldbach	Gotha	Gotha	Gotha	Mittelthüringen	GB Gotha
16072006		Goldisthal	Neuhaus/Lauscha	Neuhaus/Lauscha	Sonneberg	Südwestthüringen	GB Neuhaus-Lauscha
16077009		Göllnitz	Altenburg	Altenburg	Altenburger Land	Ostthüringen	GB Meuselwitz-Lucka
16074026		Golmsdorf	Jena	Dornburg-Camburg/Bürgel	Saale-Holzland-Kreis	Ostthüringen	GB Bürgel
16069015	16069063	Gompertshausen	Hildburghausen	Hildburghausen	Hildburghausen	Südwestthüringen	GB Bad Colberg-Heldburg
16077011		Göpfersdorf	Altenburg	Altenburg	Altenburger Land	Ostthüringen	GB Altenburg
16075033		Görkwitz	Schleiz	Schleiz	Saale-Orla-Kreis	Ostthüringen	GB Schleiz
16062008		Görsbach	Nordhausen	Nordhausen	Nordhausen	Nordthüringen	GB Heringen
16065022	16065088	Gorsleben	Sömmerda	Artern	Kyffhäuserkreis	Nordthüringen	GB Oldisleben-Heldrungen
16075034		Göschitz	Schleiz	Schleiz	Saale-Orla-Kreis	Ostthüringen	GB Schleiz
16074025		Gösen	Eisenberg	Eisenberg	Saale-Holzland-Kreis	Ostthüringen	GB Eisenberg
16070023	16070057	Gossel	Arnstadt	Arnstadt	Ilm-Kreis	Mittelthüringen	GB Gräfenroda
16075035		Gössitz	Pößneck	Pößneck	Saale-Orla-Kreis	Ostthüringen	GB Pößneck
16077012		Gößnitz, Stadt	Schmölln/Gößnitz	Schmölln/Gößnitz	Altenburger Land	Ostthüringen	GB Schmölln-Gößnitz
16067029		Gotha, Stadt	Gotha	Gotha	Gotha	Mittelthüringen	GB Gotha
16066094		Grabfeld	Meiningen	Meiningen	Schmalkalden-Meiningen/Suhl	Südwestthüringen	GB Meiningen
16067032	16067053	Gräfenhain	Gotha	Gotha	Gotha	Mittelthüringen	GB Ohrdruf
16070024	16070057	Gräfenroda	Arnstadt	Arnstadt	Ilm-Kreis	Mittelthüringen	GB Gräfenroda
16073028		Gräfenthal, Stadt	Saalfeld/Rudolstadt/Bad Blankenburg	Saalfeld/Rudolstadt/Bad Blankenburg	Saalfeld-Rudolstadt	Ostthüringen	GB Probstzella
16074028		Graitschen b. Bürgel	Jena	Dornburg-Camburg/Bürgel	Saale-Holzland-Kreis	Ostthüringen	GB Bürgel
	16071103	Grammetal			Weimarer Land/Weimar	Mittelthüringen	GB Grammetal
16076022		Greiz, Stadt	Greiz	Greiz	Greiz/Gera	Ostthüringen	GB Greiz



Gemeinde-schlüssel 2017	geänderter Gemeindec hlüssel	Gemeindename	Mittelbereichsname nach BBSR 2017	Mittelbereichsname nach BP KVT 2022	Kreisregion	Raumordnungsreg ion	Grundzentrum
16065023	16065089	Greußen, Stadt	Sondershausen	Sondershausen	Kyffhäuserkreis	Nordthüringen	GB Greußen
16068015		Griefstedt	Sömmerda	Sömmerda	Sömmerda	Mittelthüringen	GB Weißensee
16069016		Grimmelshausen	Hildburghausen	Hildburghausen	Hildburghausen	Südwestthüringen	GB Themar
16075039		Großengereuth	Pößneck	Pößneck	Saale-Orla-Kreis	Ostthüringen	GB Pößneck
16061041		Großbartloff	Mühlhausen	Heiligenstadt	Eichsfeld	Nordthüringen	GB Küllstedt
16074029		Großbokedra	Stadtroda	Stadtroda	Saale-Holzland-Kreis	Ostthüringen	GB Stadtroda
16070025	16070058	Großbreitenbach, Stadt	Ilmenau	Ilmenau	Ilm-Kreis	Mittelthüringen	GB Großbreitenbach
16068016	16068063	Großbrembach	Sömmerda	Sömmerda	Sömmerda	Mittelthüringen	GB Buttstädt
16065084	16065089	Großenehrich, Stadt	Sondershausen	Sondershausen	Kyffhäuserkreis	Nordthüringen	GB Greußen
16064018	16064076	Großengottern	Mühlhausen	Mühlhausen	Unstrut-Hainich-Kreis	Nordthüringen	GB Großengottern
16063036	16063103	Großensee	Eisenach	Eisenach	Wartburgkreis	Südwestthüringen	GB Gerstungen
16076023		Großenstein	Gera	Gera-Land	Greiz/Gera	Ostthüringen	GB Ronneburg
16074031		Großeutersdorf	Jena	Kahla	Saale-Holzland-Kreis	Ostthüringen	GB Kahla
16067033		Großfahner	Bad Langensalza	Gotha	Gotha	Mittelthüringen	GB Fahner Höhe
16071022		Großheringen	Apolda	Apolda	Weimarer Land/Weimar	Mittelthüringen	GB Bad Sulza
16074032		Großlöbichau	Jena	Dornburg-Camburg/Bürgel	Saale-Holzland-Kreis	Ostthüringen	GB Bürgel
16062009		Großlohra	Nordhausen	Nordhausen	Nordhausen	Nordthüringen	GB Bleicherode
16068017		Großmölsen	Erfurt	Sömmerda	Sömmerda	Mittelthüringen	GB Gramme-Aue
16068019		Großneuhausen	Sömmerda	Sömmerda	Sömmerda	Mittelthüringen	GB Kölleda
16071023	16071102	Großobringen	Weimar	Weimar-Land	Weimarer Land/Weimar	Mittelthüringen	GB Am Ettersberg
16074033		Großpürschütz	Jena	Kahla	Saale-Holzland-Kreis	Ostthüringen	GB Kahla
16068021		Großrudestedt	Erfurt	Sömmerda	Sömmerda	Mittelthüringen	GB Gramme-Aue
16071025		Großschwabhausen	Jena	Weimar-Land	Weimarer Land/Weimar	Mittelthüringen	GB Mellingen
16064019		Großvargula	Bad Langensalza	Bad Langensalza	Unstrut-Hainich-Kreis	Nordthüringen	GB Bad Tennstedt
16069017		Grub	Hildburghausen	Hildburghausen	Hildburghausen	Südwestthüringen	GB Themar
16074034		Gumperda	Jena	Kahla	Saale-Holzland-Kreis	Ostthüringen	GB Kahla
16068022		Günstedt	Sömmerda	Sömmerda	Sömmerda	Mittelthüringen	GB Weißensee
16067085	16067089	Günthersleben-Wechmar	Gotha	Gotha	Gotha	Mittelthüringen	GB Nesse-Apfelstädt
16068023	16068063	Guthmannshausen	Sömmerda	Sömmerda	Sömmerda	Mittelthüringen	GB Buttstädt
16067035	16067091	Haina	Gotha	Gotha	Gotha	Mittelthüringen	GB Gotha
16074036		Hainichen	Jena	Dornburg-Camburg/Bürgel	Saale-Holzland-Kreis	Ostthüringen	GB Dornburg-Camburg
16062014	16062066	Hainrode/Hainleite	Nordhausen	Nordhausen	Nordhausen	Nordthüringen	GB Bleicherode
16074037		Hainspitz	Eisenberg	Eisenberg	Saale-Holzland-Kreis	Ostthüringen	GB Eisenberg
16063037		Hallungen	Eisenach	Eisenach	Wartburgkreis	Südwestthüringen	GB Treffurt
16071027		Hammerstedt	Jena	Weimar-Land	Weimarer Land/Weimar	Mittelthüringen	GB Mellingen
16068024	16068063	Hardisleben	Sömmerda	Sömmerda	Sömmerda	Mittelthüringen	GB Buttstädt
16075042	16075136	Harra	Bad Lobenstein	Bad Lobenstein	Saale-Orla-Kreis	Ostthüringen	GB Bad Lobenstein
16076088		Harth-Pöllnitz	Gera	Gera-Land	Greiz/Gera	Ostthüringen	GB Weida
16074038		Hartmannsdorf	Eisenberg	Eisenberg	Saale-Holzland-Kreis	Ostthüringen	GB Eisenberg
16076026		Hartmannsdorf	Gera	Gera-Land	Greiz/Gera	Ostthüringen	GB Bad Köstritz
16062065		Harztor	Nordhausen	Nordhausen	Nordhausen	Nordthüringen	GB Nordhausen
16062016	16062065	Harzungen	Nordhausen	Nordhausen	Nordhausen	Nordthüringen	GB Nordhausen
16077015		Haselbach	Altenburg	Altenburg	Altenburger Land	Ostthüringen	GB Altenburg
16068025		Haßleben	Erfurt	Sömmerda	Sömmerda	Mittelthüringen	GB Straußfurt
16061043	16061074	Hausen	Leinefelde-Worbis	Leinefelde-Worbis	Eichsfeld	Nordthüringen	GB Niederorschel
16064021		Haus sömmern	Bad Langensalza	Bad Langensalza	Unstrut-Hainich-Kreis	Nordthüringen	GB Bad Tennstedt
16065031	16065088	Hauteroda	Sömmerda	Artern	Kyffhäuserkreis	Nordthüringen	GB Oldisleben-Heldrungen
16061044		Haynrode	Leinefelde-Worbis	Leinefelde-Worbis	Eichsfeld	Nordthüringen	GB Breitenworbis
16071028	16071102	Heichelheim	Weimar	Weimar-Land	Weimarer Land/Weimar	Mittelthüringen	GB Am Ettersberg
16074039		Heideland	Eisenberg	Eisenberg	Saale-Holzland-Kreis	Ostthüringen	GB Eisenberg
16061045		Heilbad Heiligenstadt, Stadt	Heiligenstadt	Heiligenstadt	Eichsfeld	Nordthüringen	GB Heilbad Heiligenstadt
16065032		Helbedündorf	Mühlhausen	Mühlhausen	Kyffhäuserkreis	Nordthüringen	GB Ebeleben
	16069063	Heldburg		Hildburghausen	Hildburghausen	Südwestthüringen	GB Bad Colberg-Heldburg

Gemeinde-schlüssel 2017	geänderter Gemeindec hlüssel	Gemeindename	Mittelbereichsname nach BBSR 2017	Mittelbereichsname nach BP KVT 2022	Kreisregion	Raumordnungsreg ion	Grundzentrum
16065033	16065088	Heldrungen, Stadt	Sömmerda	Artern	Kyffhäuserkreis	Nordthüringen	GB Oldisleben-Heldrungen
16069019	16069063	Hellingen	Hildburghausen	Hildburghausen	Hildburghausen	Südwestthüringen	GB Bad Colberg-Heldburg
16061046	16061118	Helmsdorf	Leinefelde-Worbis	Leinefelde-Worbis	Eichsfeld	Nordthüringen	GB Dingelstädt
16065034	16065088	Hemleben	Sömmerda	Artern	Kyffhäuserkreis	Nordthüringen	GB Oldisleben-Heldrungen
16069021		Henfstädt	Hildburghausen	Hildburghausen	Hildburghausen	Südwestthüringen	GB Themar
16066028	16066042	Henneberg	Meiningen	Meiningen	Schmalkalden-Meiningen/Suhl	Südwestthüringen	GB Meiningen
16068026	16068053	Henschleben	Erfurt	Sömmerda	Sömmerda	Mittelthüringen	GB Straußfurt
16064022		Herbsleben	Bad Langensalza	Bad Langensalza	Unstrut-Hainich-Kreis	Nordthüringen	GB Bad Tennstedt
16062064		Heringen/Helme, Stadt	Nordhausen	Nordhausen	Nordhausen	Nordthüringen	GB Heringen
16074041		Hermisdorf, Stadt	Hermisdorf/Bad Klosterlausnitz	Hermisdorf/Bad Klosterlausnitz	Saale-Holzland-Kreis	Ostthüringen	GB Hermisdorf-Bad Klosterlausnitz
16064023	16064076	Heroldshausen	Mühlhausen	Mühlhausen	Unstrut-Hainich-Kreis	Nordthüringen	GB Großengottern
16067036		Herrenhof	Gotha	Gotha	Gotha	Mittelthüringen	GB Ohrdruf
16062018	16062065	Herrmannsacker	Nordhausen	Nordhausen	Nordhausen	Nordthüringen	GB Nordhausen
16068027	16068058	Herrschwende	Sömmerda	Sömmerda	Sömmerda	Mittelthüringen	GB Weisensee
16070027	16070058	Herschdorf	Ilmenau	Ilmenau	Ilm-Kreis	Mittelthüringen	GB Großbreitenbach
16071031		Hetschburg	Jena	Weimar-Land	Weimarer Land/Weimar	Mittelthüringen	GB Bad Berka
16077016		Heukewalde	Schmölln/Gößnitz	Schmölln/Gößnitz	Altenburger Land	Ostthüringen	GB Schmölln-Gößnitz
16061047		Heuthen	Heiligenstadt	Heiligenstadt	Eichsfeld	Nordthüringen	GB Heilbad Heiligenstadt
16077017		Heyersdorf	Schmölln/Gößnitz	Schmölln/Gößnitz	Altenburger Land	Ostthüringen	GB Schmölln-Gößnitz
16065035	16065086	Heygendorf	Artern	Artern	Kyffhäuserkreis	Nordthüringen	GB Artern (Unstrut)
16076027		Hilbersdorf	Gera	Gera-Land	Greiz/Gera	Ostthüringen	GB Ronneburg
16069024		Hildburghausen, Stadt	Hildburghausen	Hildburghausen	Hildburghausen	Südwestthüringen	GB Hildburghausen
16075046		Hirschberg, Stadt	Schleiz	Schleiz	Saale-Orla-Kreis	Ostthüringen	GB Tanna-Gefell-Hirschberg
16076028		Hirschfeld	Gera	Gera-Land	Greiz/Gera	Ostthüringen	GB Ronneburg
16067037	16067091	Hochheim	Gotha	Gotha	Gotha	Mittelthüringen	GB Gotha
16071032		Hohenfelden	Erfurt	Weimar-Land	Weimarer Land/Weimar	Mittelthüringen	GB Bad Berka
16061048		Hohengandern	Heiligenstadt	Heiligenstadt	Eichsfeld	Nordthüringen	GB Arenshausen
16067039	16067092	Hohenkirchen	Gotha	Gotha	Gotha	Mittelthüringen	GB Ohrdruf
16076029		Hohenleuben, Stadt	Zeulenroda-Triebes	Zeulenroda-Triebes	Greiz/Gera	Ostthüringen	GB Zeulenroda-Triebes
16062062		Hohenstein	Nordhausen	Nordhausen	Nordhausen	Nordthüringen	GB Ellrich
16073035		Hohenwarte	Saalfeld/Rudolstadt/Bad Blankenburg	Saalfeld/Rudolstadt/Bad Blankenburg	Saalfeld-Rudolstadt	Ostthüringen	GB Saalfeld/Saale-Rudolstadt-Bad Blankenburg
16061049		Hohes Kreuz	Heiligenstadt	Heiligenstadt	Eichsfeld	Nordthüringen	GB Heilbad Heiligenstadt
16065038		Holzsußra	Sondershausen	Sondershausen	Kyffhäuserkreis	Nordthüringen	GB Ebeleben
16071034	16071103	Hopfgarten	Erfurt	Weimar-Land	Weimarer Land/Weimar	Mittelthüringen	GB Grammetal
16064027		Hornsömmern	Bad Langensalza	Bad Langensalza	Unstrut-Hainich-Kreis	Nordthüringen	GB Bad Tennstedt
16067088		Hörse	Gotha	Gotha	Gotha	Mittelthüringen	GB Waltershausen
16063098		Hörselberg-Hainich	Eisenach	Eisenach	Wartburgkreis	Südwestthüringen	GB Hörselberg-Hainich
16074042		Hummelshain	Jena	Kahla	Saale-Holzland-Kreis	Ostthüringen	GB Kahla
16066033	16066086	Hümpfershausen	Meiningen	Meiningen	Schmalkalden-Meiningen/Suhl	Südwestthüringen	GB Wasungen
16061052	16061115	Hundeshagen	Leinefelde-Worbis	Leinefelde-Worbis	Eichsfeld	Nordthüringen	GB Leinefelde-Worbis
16076033		Hundhaupten	Gera	Gera-Land	Greiz/Gera	Ostthüringen	GB Münchenbernsdorf
16065039	16065003	Ichstedt	Artern	Sondershausen	Kyffhäuserkreis	Nordthüringen	GB Bad Frankenhausen
16063039	16063076	Ifta	Eisenach	Eisenach	Wartburgkreis	Südwestthüringen	GB Treffurt
16070029		Ilmenau, Stadt	Ilmenau	Ilmenau	Ilm-Kreis	Mittelthüringen	GB Ilmenau
16070056		Ilmtal	Arnstadt	aufgelöste Gemeinde			
16071101		Ilmtal-Weinstraße	Apolda	Apolda	Weimarer Land/Weimar	Mittelthüringen	GB Ilmtal-Weinstraße
16071036	16071103	Isseroda	Erfurt	Weimar-Land	Weimarer Land/Weimar	Mittelthüringen	GB Grammetal
16064029	16064077	Issersheilingen	Mühlhausen	Mühlhausen	Unstrut-Hainich-Kreis	Nordthüringen	GB Schlotheim
16053000		Jena, Stadt	Jena, Stadt	Jena, Stadt	Jena, Stadt	Ostthüringen	GB Jena
16074043		Jenalöbnitz	Jena	Dornburg-Camburg/Bürgel	Saale-Holzland-Kreis	Ostthüringen	GB Bürgel
16077018		Jonaswalde	Schmölln/Gößnitz	Schmölln/Gößnitz	Altenburger Land	Ostthüringen	GB Schmölln-Gößnitz
16077019	16077036	Jückelberg	Altenburg	Altenburg	Altenburger Land	Ostthüringen	GB Altenburg
16072009	16072024	Judenbach	Sonneberg	Sonneberg	Sonneberg	Südwestthüringen	GB Sonneberg

Gemeinde-schlüssel 2017	geänderter Gemeindec hlüssel	Gemeindename	Mittelbereichsname nach BBSR 2017	Mittelbereichsname nach BP KVT 2022	Kreisregion	Raumordnungsreg ion	Grundzentrum
16074044		Kahla, Stadt	Jena	Kahla	Saale-Holzland-Kreis	Ostthüringen	GB Kahla
16065042		Kalbsrieth	Artern	Artern	Kyffhäuserkreis	Nordthüringen	GB Artern (Unstrut)
16061054	16061115	Kallmerode	Leinefelde-Worbis	Leinefelde-Worbis	Eichsfeld	Nordthüringen	GB Leinefelde-Worbis
16063102	16066095	Kaltennordheim, Stadt	Bad Salzungen	Meiningen	Schmalkalden-Meiningen/Suhl	Südwestthüringen	GB Kaltennordheim
16066035	16066095	Kaltensundheim	Meiningen	Meiningen	Schmalkalden-Meiningen/Suhl	Südwestthüringen	GB Kaltennordheim
16066036	16066095	Kaltenwestheim	Meiningen	Meiningen	Schmalkalden-Meiningen/Suhl	Südwestthüringen	GB Kaltennordheim
16064032		Kammerforst	Mühlhausen	Mühlhausen	Unstrut-Hainich-Kreis	Nordthüringen	GB Großengottern
16073036	16073111	Kamsdorf	Saalfeld/Rudolstadt/Bad Blankenburg	Saalfeld/Rudolstadt/Bad Blankenburg	Saalfeld-Rudolstadt	Ostthüringen	GB Saalfeld/Saale-Rudolstadt-Bad Blankenburg
16068028	16068064	Kannawurf	Sömmerda	Sömmerda	Sömmerda	Mittelthüringen	GB Weißensee
16071037		Kapellendorf	Jena	Weimar-Land	Weimarer Land/Weimar	Mittelthüringen	GB Mellingen
16074045		Karlsdorf	Stadtroda	Stadtroda	Saale-Holzland-Kreis	Ostthüringen	GB Stadtroda
16073037		Katzhütte	Neuhaus/Lauscha	Saalfeld/Rudolstadt/Bad Blankenburg	Saalfeld-Rudolstadt	Ostthüringen	GB Oberweißbach/ Thür. Wald
16076034		Kauern	Gera	Gera-Land	Greiz/Gera	Ostthüringen	GB Ronneburg
16073038		Kaulsdorf	Saalfeld/Rudolstadt/Bad Blankenburg	Saalfeld/Rudolstadt/Bad Blankenburg	Saalfeld-Rudolstadt	Ostthüringen	GB Saalfeld/Saale-Rudolstadt-Bad Blankenburg
16061055	16061118	Kefferhausen	Leinefelde-Worbis	Leinefelde-Worbis	Eichsfeld	Nordthüringen	GB Dingelstädt
16062024		Kehmstedt	Nordhausen	Nordhausen	Nordhausen	Nordthüringen	GB Bleicherode
16075047		Keila	Pößneck	Pößneck	Saale-Orla-Kreis	Ostthüringen	GB Pößneck
16061056		Kella	Heiligenstadt	Heiligenstadt	Eichsfeld	Nordthüringen	GB Schimberg
16071038		Kiliansroda	Jena	Weimar-Land	Weimarer Land/Weimar	Mittelthüringen	GB Mellingen
16068029	16068064	Kindelbrück, Stadt	Sömmerda	Sömmerda	Sömmerda	Mittelthüringen	GB Weißensee
16061057		Kirchgandern	Heiligenstadt	Heiligenstadt	Eichsfeld	Nordthüringen	GB Arenshausen
16064033		Kirchheilingen	Bad Langensalza	Bad Langensalza	Unstrut-Hainich-Kreis	Nordthüringen	GB Bad Langensalza
16070031	16070028	Kirchheim	Erfurt	Arnstadt	Ilm-Kreis	Mittelthüringen	GB Arnstadt
16061058		Kirchworbis	Leinefelde-Worbis	Leinefelde-Worbis	Eichsfeld	Nordthüringen	GB Breitenworbis
16075048		Kirschkau	Schleiz	Schleiz	Saale-Orla-Kreis	Ostthüringen	GB Schleiz
16061059	16061074	Kleinbartloff	Leinefelde-Worbis	Leinefelde-Worbis	Eichsfeld	Nordthüringen	GB Niederorschel
16074046		Kleinbockedra	Stadtroda	Stadtroda	Saale-Holzland-Kreis	Ostthüringen	GB Stadtroda
16062025	16062066	Kleinbodungen	Nordhausen	Nordhausen	Nordhausen	Nordthüringen	GB Bleicherode
16068031	16068063	Kleinbrennbach	Sömmerda	Sömmerda	Sömmerda	Mittelthüringen	GB Buttstädt
16074047		Kleinebersdorf	Stadtroda	Stadtroda	Saale-Holzland-Kreis	Ostthüringen	GB Stadtroda
16074048		Kleineutersdorf	Jena	Kahla	Saale-Holzland-Kreis	Ostthüringen	GB Kahla
16062026		Kleinfurra	Nordhausen	Nordhausen	Nordhausen	Nordthüringen	GB Nordhausen
16068032		Kleinmölsen	Erfurt	Sömmerda	Sömmerda	Mittelthüringen	GB Gramme-Aue
16068033		Kleinneuhausen	Sömmerda	Sömmerda	Sömmerda	Mittelthüringen	GB Kölleda
16071039	16071102	Kleinobringen	Weimar	Weimar-Land	Weimarer Land/Weimar	Mittelthüringen	GB Am Ettersberg
16071042		Kleinschwabhausen	Jena	Weimar-Land	Weimarer Land/Weimar	Mittelthüringen	GB Mellingen
16064035	16064077	Kleinwelsbach	Mühlhausen	Mühlhausen	Unstrut-Hainich-Kreis	Nordthüringen	GB Schlotheim
16071043		Klettbach	Erfurt	Weimar-Land	Weimarer Land/Weimar	Mittelthüringen	GB Bad Berka
16064036	16064003	Klettstedt	Bad Langensalza	Bad Langensalza	Unstrut-Hainich-Kreis	Nordthüringen	GB Bad Langensalza
16069025		Kloster Veßra	Hildburghausen	Hildburghausen	Hildburghausen	Südwestthüringen	GB Themar
16075049	16075073	Knau	Schleiz	Pößneck	Saale-Orla-Kreis	Ostthüringen	GB Neustadt an der Orla
16071044	16071004	Köderitzsch	Apolda	Apolda	Weimarer Land/Weimar	Mittelthüringen	GB Bad Sulza
16068034		Kölleda, Stadt	Sömmerda	Sömmerda	Sömmerda	Mittelthüringen	GB Kölleda
16073112		Königsee-Rottenbach, Stadt	Saalfeld/Rudolstadt/Bad Blankenburg	Saalfeld/Rudolstadt/Bad Blankenburg	Saalfeld-Rudolstadt	Ostthüringen	GB Königsee
16076036		Korbußen	Gera	Gera-Land	Greiz/Gera	Ostthüringen	GB Ronneburg
16064037		Körner	Mühlhausen	Mühlhausen	Unstrut-Hainich-Kreis	Nordthüringen	GB Schlotheim
16075051		Kospoda	Pößneck	Pößneck	Saale-Orla-Kreis	Ostthüringen	GB Neustadt an der Orla
16076089		Kraftsdorf	Gera	Gera-Land	Greiz/Gera	Ostthüringen	GB Bad Köstritz
16062029	16062066	Kraja	Nordhausen	Nordhausen	Nordhausen	Nordthüringen	GB Bleicherode
16071046		Kranichfeld, Stadt	Erfurt	Weimar-Land	Weimarer Land/Weimar	Mittelthüringen	GB Bad Berka
16063046		Krauthausen	Eisenach	Eisenach	Wartburgkreis	Südwestthüringen	GB Treffurt
16071047	16071102	Krauthheim	Weimar	Weimar-Land	Weimarer Land/Weimar	Mittelthüringen	GB Am Ettersberg
16063101		Krayenberggemeinde	Bad Salzungen	Bad Salzungen	Wartburgkreis	Südwestthüringen	GB Bad Salzungen

Gemeinde-schlüssel 2017	geänderter Gemeindec hlüssel	Gemeindename	Mittelbereichsname nach BBSR 2017	Mittelbereichsname nach BP KVT 2022	Kreisregion	Raumordnungsreg ion	Grundzentrum
16061061	16061118	Kreuzebra	Leinefelde-Worbis	Leinefelde-Worbis	Eichsfeld	Nordthüringen	GB Dingelstädt
16077022		Kriebitzsch	Altenburg	Altenburg	Altenburger Land	Ostthüringen	GB Meuselwitz-Lucka
16075129		Krölpä	Pößneck	Pößneck	Saale-Orla-Kreis	Ostthüringen	GB Pößneck
16061062		Krombach	Heiligenstadt	Heiligenstadt	Eichsfeld	Nordthüringen	GB Schimberg
16071048	16071101	Kromsdorf	Apolda	Apolda	Weimarer Land/Weimar	Mittelthüringen	GB Ilmtal-Weinstraße
16076038		Kühdorf	Zeulenroda-Triebes	Zeulenroda-Triebes	Greiz/Gera	Ostthüringen	GB Zeulenroda-Triebes
16066038		Kühndorf	Meiningen	Meiningen	Schmalkalden-Meiningen/Suhl	Südwestthüringen	GB Meiningen
16061063		Küllstedt	Mühlhausen	Heiligenstadt	Eichsfeld	Nordthüringen	GB Küllstedt
16064038		Kutzleben	Bad Langensalza	Bad Langensalza	Unstrut-Hainich-Kreis	Nordthüringen	GB Bad Tennstedt
16065085		Kyffhäuserland	Sondershausen	Sondershausen	Kyffhäuserkreis	Nordthüringen	GB Bad Frankenhausen
16074049		Laasdorf	Jena	Kahla	Saale-Holzland-Kreis	Ostthüringen	GB Kahla
16077023		Langenleuba-Niederhain	Altenburg	Altenburg	Altenburger Land	Ostthüringen	GB Altenburg
16075054		Langenorla	Pößneck	Pößneck	Saale-Orla-Kreis	Ostthüringen	GB Pößneck
16076039		Langenwetzendorf	Zeulenroda-Triebes	Zeulenroda-Triebes	Greiz/Gera	Ostthüringen	GB Zeulenroda-Triebes
16076041		Langenwolschendorf	Zeulenroda-Triebes	Zeulenroda-Triebes	Greiz/Gera	Ostthüringen	GB Zeulenroda-Triebes
16070032	16070029	Langewiesen, Stadt	Ilmenau	Ilmenau	Ilm-Kreis	Mittelthüringen	GB Ilmenau
16072011		Lauscha, Stadt	Neuhaus/Lauscha	Neuhaus/Lauscha	Sonneberg	Südwestthüringen	GB Neuhaus-Lauscha
16075056		Lausnitz b. Neustadt an der Orla	Pößneck	Pößneck	Saale-Orla-Kreis	Ostthüringen	GB Neustadt an der Orla
16063049		Lauterbach	Eisenach	Eisenach	Wartburgkreis	Südwestthüringen	GB Treffurt
16076042		Lederhose	Gera	Gera-Land	Greiz/Gera	Ostthüringen	GB Münchenbernsdorf
16074051		Lehesten	Jena	Dornburg-Camburg/Bürgel	Saale-Holzland-Kreis	Ostthüringen	GB Dornburg-Camburg
16073046		Lehesten, Stadt	Saalfeld/Rudolstadt/Bad Blankenburg	Saalfeld/Rudolstadt/Bad Blankenburg	Saalfeld-Rudolstadt	Ostthüringen	GB Probstzella
16071049		Lehnstedt	Jena	Weimar-Land	Weimarer Land/Weimar	Mittelthüringen	GB Mellingen
16063051		Leimbach	Bad Salzungen	Bad Salzungen	Wartburgkreis	Südwestthüringen	GB Bad Salzungen
16067083		Leinatal	Gotha	aufgelöste Gemeinde			
16061115		Leinefelde-Worbis, Stadt	Leinefelde-Worbis	Leinefelde-Worbis	Eichsfeld	Nordthüringen	GB Leinefelde-Worbis
16075057		Lemnitz	Pößneck	Pößneck	Saale-Orla-Kreis	Ostthüringen	GB Triptis
16069026		Lengfeld	Hildburghausen	Hildburghausen	Hildburghausen	Südwestthüringen	GB Themar
16061065		Lenterode	Heiligenstadt	Heiligenstadt	Eichsfeld	Nordthüringen	GB Uder
16073106		Leutenberg, Stadt	Saalfeld/Rudolstadt/Bad Blankenburg	Saalfeld/Rudolstadt/Bad Blankenburg	Saalfeld-Rudolstadt	Ostthüringen	GB Saalfeld/Saale-Rudolstadt-Bad Blankenburg
16071051	16071101	Leuenthal	Weimar	Apolda	Weimarer Land/Weimar	Mittelthüringen	GB Ilmtal-Weinstraße
16066039		Leutersdorf	Meiningen	Meiningen	Schmalkalden-Meiningen/Suhl	Südwestthüringen	GB Meiningen
16073049	16072013	Lichte	Neuhaus/Lauscha	Neuhaus/Lauscha	Sonneberg	Südwestthüringen	GB Neuhaus-Lauscha
16070033	16070057	Liebenstein	Arnstadt	Arnstadt	Ilm-Kreis	Mittelthüringen	GB Gräfenroda
16075061	16075073	Linda b. Neustadt an der Orla	Pößneck	Pößneck	Saale-Orla-Kreis	Ostthüringen	GB Neustadt an der Orla
16076043		Linda b. Weida	Gera	Gera-Land	Greiz/Gera	Ostthüringen	GB Berga/Elster
16076044		Lindenkreuz	Gera	Gera-Land	Greiz/Gera	Ostthüringen	GB Münchenbernsdorf
16061066		Lindewerra	Heiligenstadt	Heiligenstadt	Eichsfeld	Nordthüringen	GB Arenshausen
16074052		Lindig	Jena	Kahla	Saale-Holzland-Kreis	Ostthüringen	GB Kahla
16074053		Lippersdorf-Erdmannsdorf	Stadtroda	Stadtroda	Saale-Holzland-Kreis	Ostthüringen	GB Stadtroda
16062033		Lippechterode	Nordhausen	Nordhausen	Nordhausen	Nordthüringen	GB Bleicherode
16074054		Löberschütz	Jena	Dornburg-Camburg/Bürgel	Saale-Holzland-Kreis	Ostthüringen	GB Bürgel
16077026		Löbichau	Schmölln/Gößnitz	Schmölln/Gößnitz	Altenburger Land	Ostthüringen	GB Schmölln-Gößnitz
16077027		Lödla	Altenburg	Altenburg	Altenburger Land	Ostthüringen	GB Altenburg
16075063		Löhma	Schleiz	Schleiz	Saale-Orla-Kreis	Ostthüringen	GB Schleiz
16077028		Lucka, Stadt	Altenburg	Altenburg	Altenburger Land	Ostthüringen	GB Meuselwitz-Lucka
16067044		Luisenthal	Gotha	Gotha	Gotha	Mittelthüringen	GB Ohrdruf
16077029	16077043	Lumpzig	Altenburg	Schmölln/Gößnitz	Altenburger Land	Ostthüringen	GB Schmölln-Gößnitz
16061067		Lutter	Heiligenstadt	Heiligenstadt	Eichsfeld	Nordthüringen	GB Uder
16061068		Mackenrode	Heiligenstadt	Heiligenstadt	Eichsfeld	Nordthüringen	GB Uder
16071053		Magdala, Stadt	Jena	Weimar-Land	Weimarer Land/Weimar	Mittelthüringen	GB Mellingen
16068035	16068063	Mannstedt	Sömmerda	Sömmerda	Sömmerda	Mittelthüringen	GB Buttstädt
16069028		Marisfeld	Hildburghausen	Hildburghausen	Hildburghausen	Südwestthüringen	GB Themar

Gemeinde-schlüssel 2017	geänderter Gemeindec hlüssel	Gemeindename	Mittelbereichsname nach BBSR 2017	Mittelbereichsname nach BP KVT 2022	Kreisregion	Raumordnungsreg ion	Grundzentrum
16063052	16063097	Marksuhl	Eisenach	Eisenach	Wartburgkreis	Südwestthüringen	GB Gerstungen
16068036		Markvippach	Erfurt	Sömmerda	Sömmerda	Mittelthüringen	GB Gramme-Aue
16064043		Marolterode	Mühlhausen	Mühlhausen	Unstrut-Hainich-Kreis	Nordthüringen	GB Schlotheim
16061069		Marth	Heiligenstadt	Heiligenstadt	Eichsfeld	Nordthüringen	GB Arenshausen
16070034		Martinroda	Ilmenau	Ilmenau	Ilm-Kreis	Mittelthüringen	GB Ilmenau
16069061		Masserberg	Hildburghausen	Hildburghausen	Hildburghausen	Südwestthüringen	GB Schleusegrund
16071055		Mechelroda	Jena	Weimar-Land	Weimarer Land/Weimar	Mittelthüringen	GB Mellingen
16066041		Mehmels	Meiningen	Meiningen	Schmalkalden-Meiningen/Suhl	Südwestthüringen	GB Wasungen
16077031		Mehna	Altenburg	Altenburg	Altenburger Land	Ostthüringen	GB Meuselwitz-Lucka
16066042		Meiningen, Stadt	Meiningen	Meiningen	Schmalkalden-Meiningen/Suhl	Südwestthüringen	GB Meiningen
16073054	16073113	Mellenbach-Glasbach	Saalfeld/Rudolstadt/Bad Blankenburg	Saalfeld/Rudolstadt/Bad Blankenburg	Saalfeld-Rudolstadt	Ostthüringen	GB Oberweißbach/ Thür. Wald
16071056		Mellingen	Jena	Weimar-Land	Weimarer Land/Weimar	Mittelthüringen	GB Mellingen
16066043	16066095	Melpers	Meiningen	Meiningen	Schmalkalden-Meiningen/Suhl	Südwestthüringen	GB Kaltennordheim
16064072		Menteroda	Mühlhausen	Mühlhausen	Unstrut-Hainich-Kreis	Nordthüringen	GB Mühlhausen
16074055		Mertendorf	Eisenberg	Eisenberg	Saale-Holzland-Kreis	Ostthüringen	GB Eisenberg
16066044	16066086	Metzels	Meiningen	Meiningen	Schmalkalden-Meiningen/Suhl	Südwestthüringen	GB Wasungen
16073055		Meura	Saalfeld/Rudolstadt/Bad Blankenburg	Saalfeld/Rudolstadt/Bad Blankenburg	Saalfeld-Rudolstadt	Ostthüringen	GB Oberweißbach/ Thür. Wald
16074056		Meusebach	Stadtroda	Stadtroda	Saale-Holzland-Kreis	Ostthüringen	GB Stadtroda
16073056	16073113	Meuselbach-Schwarzühle	Neuhaus/Lauscha	Saalfeld/Rudolstadt/Bad Blankenburg	Saalfeld-Rudolstadt	Ostthüringen	GB Oberweißbach/ Thür. Wald
16077032		Meuselwitz, Stadt	Altenburg	Altenburg	Altenburger Land	Ostthüringen	GB Meuselwitz-Lucka
16075065		Miesitz	Pößneck	Pößneck	Saale-Orla-Kreis	Ostthüringen	GB Triptis
16063055	16063104	Mihla	Eisenach	Eisenach	Wartburgkreis	Südwestthüringen	GB Treffurt
16074057		Milda	Jena	Kahla	Saale-Holzland-Kreis	Ostthüringen	GB Kahla
16075066		Mittelpöllnitz	Pößneck	Pößneck	Saale-Orla-Kreis	Ostthüringen	GB Triptis
16064045		Mittelsömmern	Bad Langensalza	Bad Langensalza	Unstrut-Hainich-Kreis	Nordthüringen	GB Bad Tennstedt
16074058		Möckern	Stadtroda	Stadtroda	Saale-Holzland-Kreis	Ostthüringen	GB Stadtroda
16076093		Mohlsdorf-Teichwolframsdorf	Greiz	Greiz	Greiz/Gera	Ostthüringen	GB Greiz
16067047		Molschleben	Gotha	Gotha	Gotha	Mittelthüringen	GB Gotha
16071057	16071103	Mönchenholzhausen	Erfurt	Weimar-Land	Weimarer Land/Weimar	Mittelthüringen	GB Grammetal
16065046		Mönchpiffel-Nikolausrieth	Artern	Artern	Kyffhäuserkreis	Nordthüringen	GB Artern (Unstrut)
16077034		Monstab	Altenburg	Altenburg	Altenburger Land	Ostthüringen	GB Altenburg
16063094		Moorgrund	Bad Salzungen	aufgelöste Gemeinde			
16074059		Mörsdorf	Hermisdorf/Bad Klosterlausnitz	Hermisdorf/Bad Klosterlausnitz	Saale-Holzland-Kreis	Ostthüringen	GB Hermisdorf-Bad Klosterlausnitz
16075068		Moßbach	Schleiz	Schleiz	Saale-Orla-Kreis	Ostthüringen	GB Schleiz
16075069		Moxa	Pößneck	Pößneck	Saale-Orla-Kreis	Ostthüringen	GB Pößneck
16064046		Mühlhausen/Thüringen, Stadt	Mühlhausen	Mühlhausen	Unstrut-Hainich-Kreis	Nordthüringen	GB Mühlhausen
16064047	16064076	Mülverstedt	Mühlhausen	Mühlhausen	Unstrut-Hainich-Kreis	Nordthüringen	GB Großengottern
16076049		Münchenbernsdorf, Stadt	Gera	Gera-Land	Greiz/Gera	Ostthüringen	GB Münchenbernsdorf
16069059		Nahetal-Waldau	Suhl/Zella-Mehlis	aufgelöste Gemeinde			
16071059		Nauendorf	Erfurt	Weimar-Land	Weimarer Land/Weimar	Mittelthüringen	GB Bad Berka
16065047	16065087	Nausitz	Artern	Artern	Kyffhäuserkreis	Nordthüringen	GB Roßleben-Wiehe
16074061		Nausnitz	Jena	Dornburg-Camburg/Bürgel	Saale-Holzland-Kreis	Ostthüringen	GB Bürgel
16063058		Nazza	Eisenach	Eisenach	Wartburgkreis	Südwestthüringen	GB Treffurt
16063059	16063015	Neidhartshausen	Bad Salzungen	Bad Salzungen	Wartburgkreis	Südwestthüringen	GB Dermbach
16067087		Nesse-Apfelstädt	Erfurt	Gotha	Gotha	Mittelthüringen	GB Nesse-Apfelstädt
	16067091	Nesselal		Gotha	Gotha	Mittelthüringen	GB Gotha
16066045		Neubrunn	Meiningen	Meiningen	Schmalkalden-Meiningen/Suhl	Südwestthüringen	GB Meiningen
16074063		Neuengönna	Jena	Dornburg-Camburg/Bürgel	Saale-Holzland-Kreis	Ostthüringen	GB Dornburg-Camburg
16072013		Neuhaus am Rennweg, Stadt	Neuhaus/Lauscha	Neuhaus/Lauscha	Sonneberg	Südwestthüringen	GB Neuhaus-Lauscha
16072014	16072024	Neuhaus-Schierschnitz	Sonneberg	Sonneberg	Sonneberg	Südwestthüringen	GB Sonneberg
16071061		Neumark, Stadt	Weimar	Weimar-Land	Weimarer Land/Weimar	Mittelthüringen	GB Am Ettersberg
16076052	16076022	Neumühle/Elster	Greiz	Greiz	Greiz/Gera	Ostthüringen	GB Greiz
16075071	16075136	Neundorf (bei Lobenstein)	Bad Lobenstein	Bad Lobenstein	Saale-Orla-Kreis	Ostthüringen	GB Bad Lobenstein

Gemeinde-schlüssel 2017	geänderter Gemeindec hlüssel	Gemeindename	Mittelbereichsname nach BBSR 2017	Mittelbereichsname nach BP KVT 2022	Kreisregion	Raumordnungsreg ion	Grundzentrum
16075072		Neundorf (bei Schleiz)	Schleiz	Schleiz	Saale-Orla-Kreis	Ostthüringen	GB Schleiz
16064048	16064077	Neunheilingen	Mühlhausen	Mühlhausen	Unstrut-Hainich-Kreis	Nordthüringen	GB Schlotheim
16070037	16070043	Neusiß	Ilmenau	Arnstadt	Ilm-Kreis	Mittelthüringen	GB Arnstadt
16070038	16070058	Neustadt am Rennsteig	Ilmenau	Ilmenau	Ilm-Kreis	Mittelthüringen	GB Großbreitenbach
16075073		Neustadt an der Orla, Stadt	Pößneck	Pößneck	Saale-Orla-Kreis	Ostthüringen	GB Neustadt an der Orla
16062036	16062065	Neustadt/Harz	Nordhausen	Nordhausen	Nordhausen	Nordthüringen	GB Nordhausen
16065048		Niederbösa	Sondershausen	Sondershausen	Kyffhäuserkreis	Nordthüringen	GB Greußen
16062037		Niedergebra	Nordhausen	Nordhausen	Nordhausen	Nordthüringen	GB Bleicherode
16061074		Niederorschel	Leinefelde-Worbis	Leinefelde-Worbis	Eichsfeld	Nordthüringen	GB Niederorschel
16071064		Niedertrebra	Apolda	Apolda	Weimarer Land/Weimar	Mittelthüringen	GB Bad Sulza
16071065	16071103	Niederzimmern	Erfurt	Weimar-Land	Weimarer Land/Weimar	Mittelthüringen	GB Grammetal
16075074		Nimritz	Pößneck	Pößneck	Saale-Orla-Kreis	Ostthüringen	GB Pößneck
16077037	16077043	Nöbdenitz	Schmölln/Gößnitz	Schmölln/Gößnitz	Altenburger Land	Ostthüringen	GB Schmölln-Gößnitz
16077036		Nobitz	Altenburg	Altenburg	Altenburger Land	Ostthüringen	GB Altenburg
16068037		Nöda	Erfurt	Sömmerda	Sömmerda	Mittelthüringen	GB Gera-Aue
16062039	16062066	Nohra	Nordhausen	Nordhausen	Nordhausen	Nordthüringen	GB Bleicherode
16071067	16071103	Nohra	Erfurt	Weimar-Land	Weimarer Land/Weimar	Mittelthüringen	GB Grammetal
16062041		Nordhausen, Stadt	Nordhausen	Nordhausen	Nordhausen	Nordthüringen	GB Nordhausen
	16064077	Nottertal-Heilingen Höhen		Mühlhausen	Unstrut-Hainich-Kreis	Nordthüringen	GB Schlotheim
16067052		Nottleben	Gotha	Gotha	Gotha	Mittelthüringen	GB Nesseaue
16074064		Oberbodnitz	Stadtroda	Stadtroda	Saale-Holzland-Kreis	Ostthüringen	GB Stadtroda
16065051		Oberbösa	Sondershausen	Sondershausen	Kyffhäuserkreis	Nordthüringen	GB Greußen
16073063	16073112	Oberhain	Saalfeld/Rudolstadt/Bad Blankenburg	Saalfeld/Rudolstadt/Bad Blankenburg	Saalfeld-Rudolstadt	Ostthüringen	GB Königsee
16065052		Oberheldrungen	Sömmerda	Artern	Kyffhäuserkreis	Nordthüringen	GB Oldisleben-Heldrungen
16066047		Oberhof, Stadt	Suhl/Zella-Mehlis	Schmalkalden	Schmalkalden-Meiningen/Suhl	Südwestthüringen	GB Steinbach-Hallenberg
16066048	16066095	Oberkatz	Meiningen	Meiningen	Schmalkalden-Meiningen/Suhl	Südwestthüringen	GB Kaltennordheim
16066049		Obermaßfeld-Grimmenthal	Meiningen	Meiningen	Schmalkalden-Meiningen/Suhl	Südwestthüringen	GB Meiningen
16064052	16064077	Obermehler	Mühlhausen	Mühlhausen	Unstrut-Hainich-Kreis	Nordthüringen	GB Schlotheim
16075075		Oberoppurg	Pößneck	Pößneck	Saale-Orla-Kreis	Ostthüringen	GB Pößneck
16066051	16066069	Oberschönau, Kurort	Schmalkalden	Schmalkalden	Schmalkalden-Meiningen/Suhl	Südwestthüringen	GB Steinbach-Hallenberg
16069035		Oberstadt	Hildburghausen	Hildburghausen	Hildburghausen	Südwestthüringen	GB Themar
16071069		Obertrebra	Apolda	Apolda	Weimarer Land/Weimar	Mittelthüringen	GB Bad Sulza
16066052		Oberweid	Meiningen	Meiningen	Schmalkalden-Meiningen/Suhl	Südwestthüringen	GB Kaltennordheim
16073065	16073113	Oberweißbach/Thür. Wald, Stadt	Neuhaus/Lauscha	Saalfeld/Rudolstadt/Bad Blankenburg	Saalfeld-Rudolstadt	Ostthüringen	GB Oberweißbach/ Thür. Wald
16063062		Oechsen	Bad Salzungen	Bad Salzungen	Wartburgkreis	Südwestthüringen	GB Dermbach
16066053	16066086	Oepfershausen	Meiningen	Meiningen	Schmalkalden-Meiningen/Suhl	Südwestthüringen	GB Wasungen
16071071		Oettern	Jena	Weimar-Land	Weimarer Land/Weimar	Mittelthüringen	GB Mellingen
16075076		Oettersdorf	Schleiz	Schleiz	Saale-Orla-Kreis	Ostthüringen	GB Schleiz
16067053		Ohrruf, Stadt	Gotha	Gotha	Gotha	Mittelthüringen	GB Ohrruf
16068038	16068063	Olbereleben	Sömmerda	Sömmerda	Sömmerda	Mittelthüringen	GB Buttstädt
16065054	16065088	Oldisleben	Sömmerda	Artern	Kyffhäuserkreis	Nordthüringen	GB Oldisleben-Heldrungen
16068039		Ollendorf	Erfurt	Sömmerda	Sömmerda	Mittelthüringen	GB Gramme-Aue
16064053		Oppershausen	Mühlhausen	Mühlhausen	Unstrut-Hainich-Kreis	Nordthüringen	GB Mühlhausen
16075077		Oppurg	Pößneck	Pößneck	Saale-Orla-Kreis	Ostthüringen	GB Pößneck
16074065		Orlamünde, Stadt	Jena	Kahla	Saale-Holzland-Kreis	Ostthüringen	GB Kahla
16070041		Osthausen-Wulfershausen	Erfurt	Arnstadt	Ilm-Kreis	Mittelthüringen	GB Arnstadt
16068041		Ostramondra	Sömmerda	Sömmerda	Sömmerda	Mittelthüringen	GB Kölleda
16074066		Ottendorf	Stadtroda	Stadtroda	Saale-Holzland-Kreis	Ostthüringen	GB Stadtroda
16071073	16071103	Ottstedt a. Berge	Erfurt	Weimar-Land	Weimarer Land/Weimar	Mittelthüringen	GB Grammetal
16076055		Paitzdorf	Gera	Gera-Land	Greiz/Gera	Ostthüringen	GB Ronneburg
16075079		Paska	Pößneck	Pößneck	Saale-Orla-Kreis	Ostthüringen	GB Pößneck
16070042	16070029	Pennewitz	Ilmenau	Ilmenau	Ilm-Kreis	Mittelthüringen	GB Ilmenau
16074067		Petersberg	Eisenberg	Eisenberg	Saale-Holzland-Kreis	Ostthüringen	GB Eisenberg

Gemeinde-schlüssel 2017	geänderter Gemeindec hlüssel	Gemeindename	Mittelbereichsname nach BBSR 2017	Mittelbereichsname nach BP KVT 2022	Kreisregion	Raumordnungsreg ion	Grundzentrum
16067054	16067092	Petiroda	Gotha	Gotha	Gotha	Mittelthüringen	GB Ohrdruf
16075081		Peuschen	Pößneck	Pößneck	Saale-Orla-Kreis	Ostthüringen	GB Pößneck
16061075		Pfaffschwende	Heiligenstadt	Heiligenstadt	Eichsfeld	Nordthüringen	GB Schimberg
16067055		Pferdingsleben	Gotha	Gotha	Gotha	Mittelthüringen	GB Gotha
16073066	16072013	Piesau	Neuhaus/Lauscha	Neuhaus/Lauscha	Sonneberg	Südwestthüringen	GB Neuhaus-Lauscha
16070043		Plaue, Stadt	Arnstadt	Arnstadt	Ilm-Kreis	Mittelthüringen	GB Arnstadt
16075083		Plöthen	Schleiz	Schleiz	Saale-Orla-Kreis	Ostthüringen	GB Schleiz
16076058		Pölzig	Gera	Gera-Land	Greiz/Gera	Ostthüringen	GB Ronneburg
16077039		Ponitz	Schmölln/Gößnitz	Schmölln/Gößnitz	Altenburger Land	Ostthüringen	GB Schmölln-Gößnitz
16075084		Pörrnitz	Schleiz	Schleiz	Saale-Orla-Kreis	Ostthüringen	GB Schleiz
16075085		Pößneck, Stadt	Pößneck	Pößneck	Saale-Orla-Kreis	Ostthüringen	GB Pößneck
16077041		Posterstein	Schmölln/Gößnitz	Schmölln/Gößnitz	Altenburger Land	Ostthüringen	GB Schmölln-Gößnitz
16075086	16075136	Pottiga	Bad Lobenstein	Bad Lobenstein	Saale-Orla-Kreis	Ostthüringen	GB Bad Lobenstein
16074068		Poxdorf	Jena	Dornburg-Camburg/Bürgel	Saale-Holzland-Kreis	Ostthüringen	GB Bürgel
16073067		Probstzella	Saalfeld/Rudolstadt/Bad Blankenburg	Saalfeld/Rudolstadt/Bad Blankenburg	Saalfeld-Rudolstadt	Ostthüringen	GB Probstzella
16075087		Quaschwitz	Pößneck	Pößneck	Saale-Orla-Kreis	Ostthüringen	GB Pößneck
16074069	16074094	Quirla	Stadtroda	Stadtroda	Saale-Holzland-Kreis	Ostthüringen	GB Stadtroda
16071076	16071102	Ramsla	Weimar	Weimar-Land	Weimarer Land/Weimar	Mittelthüringen	GB Am Ettersberg
16075088		Ranis, Stadt	Pößneck	Pößneck	Saale-Orla-Kreis	Ostthüringen	GB Pößneck
16071077		Rannstedt	Apolda	Apolda	Weimarer Land/Weimar	Mittelthüringen	GB Bad Sulza
16068042		Rastenberg, Stadt	Sömmerda	Sömmerda	Sömmerda	Mittelthüringen	GB Buttstädt
16074071		Rattelsdorf	Stadtroda	Stadtroda	Saale-Holzland-Kreis	Ostthüringen	GB Stadtroda
16074072		Rauda	Eisenberg	Eisenberg	Saale-Holzland-Kreis	Ostthüringen	GB Eisenberg
16074073		Rauschwitz	Eisenberg	Eisenberg	Saale-Holzland-Kreis	Ostthüringen	GB Eisenberg
16074074		Rausdorf	Stadtroda	Stadtroda	Saale-Holzland-Kreis	Ostthüringen	GB Stadtroda
16074075		Reichenbach	Hermisdorf/Bad Klosterlausnitz	Hermisdorf/Bad Klosterlausnitz	Saale-Holzland-Kreis	Ostthüringen	GB Hermisdorf-Bad Klosterlausnitz
16073068	16073077	Reichmannsdorf	Neuhaus/Lauscha	Saalfeld/Rudolstadt/Bad Blankenburg	Saalfeld-Rudolstadt	Ostthüringen	GB Saalfeld/Saale-Rudolstadt-Bad Blankenburg
16076059		Reichstädt	Gera	Gera-Land	Greiz/Gera	Ostthüringen	GB Ronneburg
16061076		Reinholterode	Heiligenstadt	Heiligenstadt	Eichsfeld	Nordthüringen	GB Heilbad Heiligenstadt
16065056		Reinsdorf	Artern	Artern	Kyffhäuserkreis	Nordthüringen	GB Artern (Unstrut)
16074076		Reinstädt	Jena	Kahla	Saale-Holzland-Kreis	Ostthüringen	GB Kahla
16073105	16073076	Remda-Teichel, Stadt	Saalfeld/Rudolstadt/Bad Blankenburg	Saalfeld/Rudolstadt/Bad Blankenburg	Saalfeld-Rudolstadt	Ostthüringen	GB Saalfeld/Saale-Rudolstadt-Bad Blankenburg
16075134		Remptendorf	Bad Lobenstein	Bad Lobenstein	Saale-Orla-Kreis	Ostthüringen	GB Saalburg-Ebersdorf
16067056	16067091	Remstädt	Gotha	Gotha	Gotha	Mittelthüringen	GB Gotha
16074077		Renthendorf	Stadtroda	Stadtroda	Saale-Holzland-Kreis	Ostthüringen	GB Stadtroda
16069037		Reurieth	Hildburghausen	Hildburghausen	Hildburghausen	Südwestthüringen	GB Themar
16066093		Rhönblick	Meiningen	Meiningen	Schmalkalden-Meiningen/Suhl	Südwestthüringen	GB Meiningen
16068043		Riethgen	Sömmerda	Sömmerda	Sömmerda	Mittelthüringen	GB Weißensee
16068044		Riethnordhausen	Erfurt	Sömmerda	Sömmerda	Mittelthüringen	GB Gera-Aue
16065057	16065003	Ringleben	Artern	Sondershausen	Kyffhäuserkreis	Nordthüringen	GB Bad Frankenhausen
16068045		Ringleben	Erfurt	Sömmerda	Sömmerda	Mittelthüringen	GB Straußfurt
16066056		Rippershausen	Meiningen	Meiningen	Schmalkalden-Meiningen/Suhl	Südwestthüringen	GB Meiningen
16066057		Ritschenhausen	Meiningen	Meiningen	Schmalkalden-Meiningen/Suhl	Südwestthüringen	GB Meiningen
16071079		Rittersdorf	Erfurt	Weimar-Land	Weimarer Land/Weimar	Mittelthüringen	GB Bad Berka
16070044	16070028	Rockhausen	Erfurt	Arnstadt	Ilm-Kreis	Mittelthüringen	GB Arnstadt
16065058		Rockstedt	Sondershausen	Sondershausen	Kyffhäuserkreis	Nordthüringen	GB Ebeleben
16064055		Rodeberg	Mühlhausen	Mühlhausen	Unstrut-Hainich-Kreis	Nordthüringen	GB Südeichsfeld
16066058		Rohr	Meiningen	Meiningen	Schmalkalden-Meiningen/Suhl	Südwestthüringen	GB Meiningen
16071081	16071101	Rohrbach	Weimar	Apolda	Weimarer Land/Weimar	Mittelthüringen	GB Ilmtal-Weinstraße
16073074		Rohrbach	Saalfeld/Rudolstadt/Bad Blankenburg	Saalfeld/Rudolstadt/Bad Blankenburg	Saalfeld-Rudolstadt	Ostthüringen	GB Oberweißbach/ Thür. Wald
16061078		Rohrberg	Heiligenstadt	Heiligenstadt	Eichsfeld	Nordthüringen	GB Arenshausen
16061077		Röhrig	Heiligenstadt	Heiligenstadt	Eichsfeld	Nordthüringen	GB Uder
16069062		Römhild, Stadt	Hildburghausen	Hildburghausen	Hildburghausen	Südwestthüringen	GB Römhild

Gemeinde-schlüssel 2017	geänderter Gemeindec hlüssel	Gemeindename	Mittelbereichsname nach BBSR 2017	Mittelbereichsname nach BP KVT 2022	Kreisregion	Raumordnungsreg ion	Grundzentrum
16076061		Ronneburg, Stadt	Gera	Gera-Land	Greiz/Gera	Ostthüringen	GB Ronneburg
16066059		Rosa	Schmalkalden	Schmalkalden	Schmalkalden-Meiningen/Suhl	Südwestthüringen	GB Breitungen
16075093		Rosendorf	Pößneck	Pößneck	Saale-Orla-Kreis	Ostthüringen	GB Triptis
	16075136	Rosenthal am Rennsteig		Bad Lobenstein	Saale-Orla-Kreis	Ostthüringen	GB Bad Lobenstein
16077042		Rositz	Altenburg	Altenburg	Altenburger Land	Ostthüringen	GB Altenburg
16066061		Roßdorf	Schmalkalden	Schmalkalden	Schmalkalden-Meiningen/Suhl	Südwestthüringen	GB Breitungen
16065061	16065087	Roßleben, Stadt	Artern	Artern	Kyffhäuserkreis	Nordthüringen	GB Roßleben-Wiehe
	16065087	Roßleben-Wiehe		Artern	Kyffhäuserkreis	Nordthüringen	GB Roßleben-Wiehe
16074079		Rothenstein	Jena	Kahla	Saale-Holzland-Kreis	Ostthüringen	GB Kahla
16066062	16066069	Rotterode	Schmalkalden	Schmalkalden	Schmalkalden-Meiningen/Suhl	Südwestthüringen	GB Steinbach-Hallenberg
16076062		Rückersdorf	Gera	Gera-Land	Greiz/Gera	Ostthüringen	GB Ronneburg
16068046	16068063	Rudersdorf	Sömmerda	Sömmerda	Sömmerda	Mittelthüringen	GB Buttstädt
16073076		Rudolstadt, Stadt	Saalfeld/Rudolstadt/Bad Blankenburg	Saalfeld/Rudolstadt/Bad Blankenburg	Saalfeld-Rudolstadt	Ostthüringen	GB Saalfeld/Saale-Rudolstadt-Bad Blankenburg
16063066		Ruhla, Stadt	Eisenach	Eisenach	Wartburgkreis	Südwestthüringen	GB Ruhla
16061082		Rustenfelde	Heiligenstadt	Heiligenstadt	Eichsfeld	Nordthüringen	GB Arenshausen
16074081		Ruttersdorf-Lotschen	Stadtroda	Stadtroda	Saale-Holzland-Kreis	Ostthüringen	GB Stadtroda
16075135		Saalburg-Ebersdorf, Stadt	Bad Lobenstein	Bad Lobenstein	Saale-Orla-Kreis	Ostthüringen	GB Saalburg-Ebersdorf
16071099		Saaleplatte	Apolda	aufgelöste Gemeinde			
16073077		Saalfeld/Saale, Stadt	Saalfeld/Rudolstadt/Bad Blankenburg	Saalfeld/Rudolstadt/Bad Blankenburg	Saalfeld-Rudolstadt	Ostthüringen	GB Saalfeld/Saale-Rudolstadt-Bad Blankenburg
16073108		Saalfelder Höhe	Saalfeld/Rudolstadt/Bad Blankenburg	aufgelöste Gemeinde			
16076064		Saara	Gera	Gera-Land	Greiz/Gera	Ostthüringen	GB Münchenbernsdorf
16069039	16069012	Sachsenbrunn	Hildburghausen	Hildburghausen	Hildburghausen	Südwestthüringen	GB Eisfeld
16071082	16071102	Sachsenhausen	Weimar	Weimar-Land	Weimarer Land/Weimar	Mittelthüringen	GB Am Ettersberg
16061083		Schackebich	Heiligenstadt	Heiligenstadt	Eichsfeld	Nordthüringen	GB Arenshausen
16072015		Schalkau, Stadt	Sonneberg	Sonneberg	Sonneberg	Südwestthüringen	GB Schalkau
16074082		Scheiditz	Hermisdorf/Bad Klosterlausnitz	Hermisdorf/Bad Klosterlausnitz	Saale-Holzland-Kreis	Ostthüringen	GB Hermisdorf-Bad Klosterlausnitz
16068047	16068051	Schillingstedt	Sömmerda	Sömmerda	Sömmerda	Mittelthüringen	GB Sömmerda
16061113		Schimberg	Heiligenstadt	Heiligenstadt	Eichsfeld	Nordthüringen	GB Schimberg
16074116		Schkölen, Stadt	Eisenberg	Eisenberg	Saale-Holzland-Kreis	Ostthüringen	GB Eisenberg
16069041		Schlechtsart	Hildburghausen	Hildburghausen	Hildburghausen	Südwestthüringen	GB Bad Colberg-Heildburg
16075097	16075136	Schlegel	Bad Lobenstein	Bad Lobenstein	Saale-Orla-Kreis	Ostthüringen	GB Bad Lobenstein
16063068		Schleid	Bad Salzungen	Bad Salzungen	Wartburgkreis	Südwestthüringen	GB Geisa
16074084		Schleifreisen	Hermisdorf/Bad Klosterlausnitz	Hermisdorf/Bad Klosterlausnitz	Saale-Holzland-Kreis	Ostthüringen	GB Hermisdorf-Bad Klosterlausnitz
16075098		Schleiz, Stadt	Schleiz	Schleiz	Saale-Orla-Kreis	Ostthüringen	GB Schleiz
16069042		Schleusegrund	Hildburghausen	Hildburghausen	Hildburghausen	Südwestthüringen	GB Schleusegrund
16069043		Schleusingen, Stadt	Suhl/Zella-Mehlis	Hildburghausen	Hildburghausen	Südwestthüringen	GB Schleusingen
16074085		Schlöben	Hermisdorf/Bad Klosterlausnitz	Hermisdorf/Bad Klosterlausnitz	Saale-Holzland-Kreis	Ostthüringen	GB Hermisdorf-Bad Klosterlausnitz
16068048		Schloßvippach	Erfurt	Sömmerda	Sömmerda	Mittelthüringen	GB Sömmerda
16064057	16064077	Schlotheim, Stadt	Mühlhausen	Mühlhausen	Unstrut-Hainich-Kreis	Nordthüringen	GB Schlotheim
16066063		Schmalkalden, Kurort, Stadt	Schmalkalden	Schmalkalden	Schmalkalden-Meiningen/Suhl	Südwestthüringen	GB Schmalkalden
16069044		Schmeheim	Hildburghausen	Hildburghausen	Hildburghausen	Südwestthüringen	GB Themar
16073079	16073077	Schmiedefeld	Neuhaus/Lauscha	Saalfeld-Rudolstadt/Bad Blankenburg	Saalfeld-Rudolstadt	Ostthüringen	GB Saalfeld/Saale-Rudolstadt-Bad Blankenburg
16070046	16054000	Schmiedefeld am Rennsteig	Ilmenau	Suhl-Stadt	Schmalkalden-Meiningen/Suhl	Südwestthüringen	GB Suhl
16071083		Schmiedehausen	Apolda	Apolda	Weimarer Land/Weimar	Mittelthüringen	GB Bad Sulza
16075099		Schmieritz	Pößneck	Pößneck	Saale-Orla-Kreis	Ostthüringen	GB Triptis
16077043		Schmölln, Stadt	Schmölln/Gößnitz	Schmölln/Gößnitz	Altenburger Land	Ostthüringen	GB Schmölln-Gößnitz
16075101		Schmorda	Pößneck	Pößneck	Saale-Orla-Kreis	Ostthüringen	GB Pößneck
16075102		Schöndorf	Pößneck	Pößneck	Saale-Orla-Kreis	Ostthüringen	GB Pößneck
16074086		Schöngleina	Hermisdorf/Bad Klosterlausnitz	Hermisdorf/Bad Klosterlausnitz	Saale-Holzland-Kreis	Ostthüringen	GB Hermisdorf-Bad Klosterlausnitz
16061084		Schönhagen	Heiligenstadt	Heiligenstadt	Eichsfeld	Nordthüringen	GB Uder
16064058		Schönstedt	Mühlhausen	Mühlhausen	Unstrut-Hainich-Kreis	Nordthüringen	GB Großengottern
16074087		Schöps	Jena	Kahla	Saale-Holzland-Kreis	Ostthüringen	GB Kahla
16076067		Schwaara	Gera	Gera-Land	Greiz/Gera	Ostthüringen	GB Ronneburg



Gemeinde-schlüssel 2017	geänderter Gemeindec hlüssel	Gemeindename	Mittelbereichsname nach BBSR 2017	Mittelbereichsname nach BP KVT 2022	Kreisregion	Raumordnungsreg ion	Grundzentrum
16067059		Schwabhausen	Gotha	Gotha	Gotha	Mittelthüringen	GB Gotha
16066064		Schwallungen	Meiningen	Meiningen	Schmalkalden-Meiningen/Suhl	Südwestthüringen	GB Wasungen
16066065		Schwarzza	Meiningen	Meiningen	Schmalkalden-Meiningen/Suhl	Südwestthüringen	GB Meiningen
	16073113	Schwarzatal		Saalfeld/Rudolstadt/Bad Blankenburg	Saalfeld-Rudolstadt	Ostthüringen	GB Oberweißbach/ Thür. Wald
16076068		Schwarzbach	Gera	Gera-Land	Greiz/Gera	Ostthüringen	GB Münchenbernsdorf
16073082		Schwarzburg	Saalfeld/Rudolstadt/Bad Blankenburg	Saalfeld/Rudolstadt/Bad Blankenburg	Saalfeld-Rudolstadt	Ostthüringen	GB Oberweißbach/ Thür. Wald
16069046		Schweickershausen	Hildburghausen	Hildburghausen	Hildburghausen	Südwestthüringen	GB Bad Colberg-Heildburg
16068049		Schwerstedt	Erfurt	Sömmerda	Sömmerda	Mittelthüringen	GB Straußfurt
16071085	16071102	Schwerstedt	Weimar	Weimar-Land	Weimarer Land/Weimar	Mittelthüringen	GB Am Ettersberg
16061085		Schwobfeld	Heiligenstadt	Heiligenstadt	Eichsfeld	Nordthüringen	GB Schimberg
16063071		Seebach	Eisenach	Eisenach	Wartburgkreis	Südwestthüringen	GB Ruhla
16076069		Seelingstädt	Gera	Gera-Land	Greiz/Gera	Ostthüringen	GB Berga/Elster
16075103		Seisla	Pößneck	Pößneck	Saale-Orla-Kreis	Ostthüringen	GB Pößneck
16074089		Seitenroda	Jena	Kahla	Saale-Holzland-Kreis	Ostthüringen	GB Kahla
16074091		Serba	Hermisdorf/Bad Klosterlausnitz	Hermisdorf/Bad Klosterlausnitz	Saale-Holzland-Kreis	Ostthüringen	GB Hermisdorf-Bad Klosterlausnitz
16061086		Sickerode	Heiligenstadt	Heiligenstadt	Eichsfeld	Nordthüringen	GB Schimberg
16061087	16061118	Silberhausen	Leinefelde-Worbis	Leinefelde-Worbis	Eichsfeld	Nordthüringen	GB Dingelstädt
16074092		Silbitz	Eisenberg	Eisenberg	Saale-Holzland-Kreis	Ostthüringen	GB Eisenberg
16073084		Sitzendorf	Saalfeld/Rudolstadt/Bad Blankenburg	Saalfeld/Rudolstadt/Bad Blankenburg	Saalfeld-Rudolstadt	Ostthüringen	GB Oberweißbach/ Thür. Wald
16075105		Solkwitz	Pößneck	Pößneck	Saale-Orla-Kreis	Ostthüringen	GB Pößneck
16062049		Sollstedt	Nordhausen	Nordhausen	Nordhausen	Nordthüringen	GB Bleicherode
16068051		Sömmerda, Stadt	Sömmerda	Sömmerda	Sömmerda	Mittelthüringen	GB Sömmerda
16065067		Sondershausen, Stadt	Sondershausen	Sondershausen	Kyffhäuserkreis	Nordthüringen	GB Sondershausen
16072018		Sonneberg, Stadt	Sonneberg	Sonneberg	Sonneberg	Südwestthüringen	GB Sonneberg
16067063		Sonneborn	Gotha	Gotha	Gotha	Mittelthüringen	GB Gotha
16061117		Sonnenstein	Leinefelde-Worbis	Leinefelde-Worbis	Eichsfeld	Nordthüringen	GB Sonnenstein
16066067	16066063	Springstille	Schmalkalden	Schmalkalden	Schmalkalden-Meiningen/Suhl	Südwestthüringen	GB Schmalkalden
16068052		Spröttau	Erfurt	Sömmerda	Sömmerda	Mittelthüringen	GB Sömmerda
16069047		St. Bernhard	Hildburghausen	Hildburghausen	Hildburghausen	Südwestthüringen	GB Themar
16074093		St. Gangloff	Hermisdorf/Bad Klosterlausnitz	Hermisdorf/Bad Klosterlausnitz	Saale-Holzland-Kreis	Ostthüringen	GB Hermisdorf-Bad Klosterlausnitz
16069048	16069043	St. Kilian	Suhl/Zella-Mehlis	Hildburghausen	Hildburghausen	Südwestthüringen	GB Schleusingen
16070048		Stadtlim, Stadt	Arnstadt	Arnstadt	Ilm-Kreis	Mittelthüringen	GB Stadtlim
16063072	16063015	Stadtlangsfeld, Stadt	Bad Salzungen	Bad Salzungen	Wartburgkreis	Südwestthüringen	GB Dermbach
16074094		Stadtroda, Stadt	Stadtroda	Stadtroda	Saale-Holzland-Kreis	Ostthüringen	GB Stadtroda
16075106	16075073	Stanau	Pößneck	Pößneck	Saale-Orla-Kreis	Ostthüringen	GB Neustadt an der Orla
16077044		Starkenber	Altenburg	Altenburg	Altenburger Land	Ostthüringen	GB Meuselwitz-Lucka
16072019		Steinach, Stadt	Sonneberg	Sonneberg	Sonneberg	Südwestthüringen	GB Steinach
16061089		Steinbach	Heiligenstadt	Heiligenstadt	Eichsfeld	Nordthüringen	GB Heilbad Heiligenstadt
16066069		Steinbach-Hallenberg, Kurort, Stadt	Schmalkalden	Schmalkalden	Schmalkalden-Meiningen/Suhl	Südwestthüringen	GB Steinbach-Hallenberg
16061091		Steinheuterode	Heiligenstadt	Heiligenstadt	Eichsfeld	Nordthüringen	GB Uder
16066071	16066042	Stepfershausen	Meiningen	Meiningen	Schmalkalden-Meiningen/Suhl	Südwestthüringen	GB Meiningen
16069049		Straufhain	Hildburghausen	Hildburghausen	Hildburghausen	Südwestthüringen	GB Hildburghausen
16068053		Straußfurt	Erfurt	Sömmerda	Sömmerda	Mittelthüringen	GB Straußfurt
16070049	16070029	Stützerbach	Ilmenau	Ilmenau	Ilm-Kreis	Mittelthüringen	GB Ilmenau
16064074		Südeichsfeld	Mühlhausen	Mühlhausen	Unstrut-Hainich-Kreis	Nordthüringen	GB Südeichsfeld
16054000		Suhl, Stadt	Suhl/Zella-Mehlis	Suhl-Stadt	Schmalkalden-Meiningen/Suhl	Südwestthüringen	GB Suhl
16074095		Sulza	Jena	Kahla	Saale-Holzland-Kreis	Ostthüringen	GB Kahla
16066073		Sülzfeld	Meiningen	Meiningen	Schmalkalden-Meiningen/Suhl	Südwestthüringen	GB Meiningen
16064061		Sundhausen	Bad Langensalza	Bad Langensalza	Unstrut-Hainich-Kreis	Nordthüringen	GB Bad Langensalza
16067065		Tambach-Dietharz/Thür. Wald, Stadt	Gotha	Gotha	Gotha	Mittelthüringen	GB Tambach-Dietharz
16075132		Tanna, Stadt	Schleiz	Schleiz	Saale-Orla-Kreis	Ostthüringen	GB Tanna-Gefell-Hirschberg
16061094		Tastungen	Leinefelde-Worbis	Leinefelde-Worbis	Eichsfeld	Nordthüringen	GB Teistungen
16074096		Tautenburg	Jena	Dornburg-Camburg/Bürgel	Saale-Holzland-Kreis	Ostthüringen	GB Dornburg-Camburg

Gemeinde-schlüssel 2017	geänderter Gemeindec hlüssel	Gemeindename	Mittelbereichsname nach BBSR 2017	Mittelbereichsname nach BP KVT 2022	Kreisregion	Raumordnungsreg ion	Grundzentrum
16074097		Tautendorf	Stadtroda	Stadtroda	Saale-Holzland-Kreis	Ostthüringen	GB Stadtroda
16074098		Tautenhain	Hermisdorf/Bad Klosterlausnitz	Hermisdorf/Bad Klosterlausnitz	Saale-Holzland-Kreis	Ostthüringen	GB Hermisdorf-Bad Klosterlausnitz
16075109		Tegau	Schleiz	Schleiz	Saale-Orla-Kreis	Ostthüringen	GB Schleiz
16076074		Teichwitz	Gera	Gera-Land	Greiz/Gera	Ostthüringen	GB Weida
16061114		Teistungen	Leinefelde-Worbis	Leinefelde-Worbis	Eichsfeld	Nordthüringen	GB Teistungen
16061096		Thalwenden	Heiligenstadt	Heiligenstadt	Eichsfeld	Nordthüringen	GB Uder
16069051		Themar, Stadt	Hildburghausen	Hildburghausen	Hildburghausen	Südwestthüringen	GB Themar
16074099		Thierschneck	Jena	Dornburg-Camburg/Bürgel	Saale-Holzland-Kreis	Ostthüringen	GB Dornburg-Camburg
16077047		Thonhausen	Schmölln/Gößnitz	Schmölln/Gößnitz	Altenburger Land	Ostthüringen	GB Schmölln-Gößnitz
16065072	16065014	Thüringenhausen	Sondershausen	Sondershausen	Kyffhäuserkreis	Nordthüringen	GB Ebeleben
16063075	16063003	Tiefenort	Bad Salzungen	Bad Salzungen	Wartburgkreis	Südwestthüringen	GB Bad Salzungen
16074101		Tissa	Stadtroda	Stadtroda	Saale-Holzland-Kreis	Ostthüringen	GB Stadtroda
16075114		Tömmelsdorf	Pößneck	Pößneck	Saale-Orla-Kreis	Ostthüringen	GB Triptis
16067067		Tonna	Bad Langensalza	Gotha	Gotha	Mittelthüringen	GB Gotha
16071087		Tonndorf	Erfurt	Weimar-Land	Weimarer Land/Weimar	Mittelthüringen	GB Bad Berka
16065074		Topfstedt	Sondershausen	Sondershausen	Kyffhäuserkreis	Nordthüringen	GB Greußen
16064062		Tottleben	Bad Langensalza	Bad Langensalza	Unstrut-Hainich-Kreis	Nordthüringen	GB Bad Tennstedt
16077048		Treben	Altenburg	Altenburg	Altenburger Land	Ostthüringen	GB Altenburg
16065075		Trebra	Sondershausen	Sondershausen	Kyffhäuserkreis	Nordthüringen	GB Greußen
16063076		Treffurt, Stadt	Eisenach	Eisenach	Wartburgkreis	Südwestthüringen	GB Treffurt
16075116		Triptis, Stadt	Pößneck	Pößneck	Saale-Orla-Kreis	Ostthüringen	GB Triptis
16074103		Tröbnitz	Stadtroda	Stadtroda	Saale-Holzland-Kreis	Ostthüringen	GB Stadtroda
16067068		Tröchtelborn	Gotha	Gotha	Gotha	Mittelthüringen	GB Gotha
16074102		Trockenborn-Wolfersdorf	Stadtroda	Stadtroda	Saale-Holzland-Kreis	Ostthüringen	GB Stadtroda
16071088	16071103	Troistedt	Erfurt	Weimar-Land	Weimarer Land/Weimar	Mittelthüringen	GB Grammetal
16067071		Tüttleben	Gotha	Gotha	Gotha	Mittelthüringen	GB Gotha
16061097		Uder	Heiligenstadt	Heiligenstadt	Eichsfeld	Nordthüringen	GB Uder
16068055		Udestedt	Erfurt	Sömmerda	Sömmerda	Mittelthüringen	GB Gramme-Aue
16073109		Uhlstädt-Kirchhasel	Saalfeld/Rudolstadt/Bad Blankenburg	Saalfeld/Rudolstadt/Bad Blankenburg	Saalfeld-Rudolstadt	Ostthüringen	GB Saalfeld/Saale-Rudolstadt-Bad Blankenburg
16069052		Ummerstadt, Stadt	Hildburghausen	Hildburghausen	Hildburghausen	Südwestthüringen	GB Bad Colberg-Heildburg
16071089		Umpferstedt	Jena	Weimar-Land	Weimarer Land/Weimar	Mittelthüringen	GB Mellingen
	16064076	Unstrut-Hainich	Mühlhausen	Mühlhausen	Unstrut-Hainich-Kreis	Nordthüringen	GB Großengottern
16064071		Unstruttal	Mühlhausen	Mühlhausen	Unstrut-Hainich-Kreis	Nordthüringen	GB Mühlhausen
16074104		Unterbodnitz	Stadtroda	Stadtroda	Saale-Holzland-Kreis	Ostthüringen	GB Stadtroda
16063078		Unterbreizbach	Bad Salzungen	Bad Salzungen	Wartburgkreis	Südwestthüringen	GB Vacha
16066075	16066086	Unterkatz	Meiningen	Meiningen	Schmalkalden-Meiningen/Suhl	Südwestthüringen	GB Wasungen
16066076		Untermaßfeld	Meiningen	Meiningen	Schmalkalden-Meiningen/Suhl	Südwestthüringen	GB Meiningen
16066077	16066069	Unterschönau	Schmalkalden	Schmalkalden	Schmalkalden-Meiningen/Suhl	Südwestthüringen	GB Steinbach-Hallenberg
16066078	16066095	Unterweid	Meiningen	Meiningen	Schmalkalden-Meiningen/Suhl	Südwestthüringen	GB Kaltennordheim
16073094		Unterweißbach	Saalfeld/Rudolstadt/Bad Blankenburg	Saalfeld/Rudolstadt/Bad Blankenburg	Saalfeld-Rudolstadt	Ostthüringen	GB Oberweißbach/ Thür. Wald
16073111		Unterwellenborn	Saalfeld/Rudolstadt/Bad Blankenburg	Saalfeld/Rudolstadt/Bad Blankenburg	Saalfeld-Rudolstadt	Ostthüringen	GB Saalfeld/Saale-Rudolstadt-Bad Blankenburg
16062054		Urbach	Nordhausen	Nordhausen	Nordhausen	Nordthüringen	GB Heringen
16064064		Urleben	Bad Langensalza	Bad Langensalza	Unstrut-Hainich-Kreis	Nordthüringen	GB Bad Tennstedt
16063081	16063015	Urnshausen	Bad Salzungen	Bad Salzungen	Wartburgkreis	Südwestthüringen	GB Dermbach
16066079		Utendorf	Meiningen	Meiningen	Schmalkalden-Meiningen/Suhl	Südwestthüringen	GB Meiningen
16063082		Vacha, Stadt	Bad Salzungen	Bad Salzungen	Wartburgkreis	Südwestthüringen	GB Vacha
16066081		Vachdorf	Meiningen	Meiningen	Schmalkalden-Meiningen/Suhl	Südwestthüringen	GB Meiningen
16069053		Veilsdorf	Hildburghausen	Hildburghausen	Hildburghausen	Südwestthüringen	GB Hildburghausen
16066082	16066069	Viernau	Schmalkalden	Schmalkalden	Schmalkalden-Meiningen/Suhl	Südwestthüringen	GB Steinbach-Hallenberg
16071092	16071102	Vippachedelhausen	Weimar	Weimar-Land	Weimarer Land/Weimar	Mittelthüringen	GB Am Ettersberg
16068056		Vogelsberg	Erfurt	Sömmerda	Sömmerda	Mittelthüringen	GB Sömmerda
16064075		Vogtei	Mühlhausen	Mühlhausen	Unstrut-Hainich-Kreis	Nordthüringen	GB Mühlhausen
16065076	16065086	Voigtstedt	Artern	Artern	Kyffhäuserkreis	Nordthüringen	GB Artern (Unstrut)

Gemeinde-schlüssel 2017	geänderter Gemeindec hlüssel	Gemeindename	Mittelbereichsname nach BBSR 2017	Mittelbereichsname nach BP KVT 2022	Kreisregion	Raumordnungsreg ion	Grundzentrum
16061098		Volkerode	Heiligenstadt	Heiligenstadt	Eichsfeld	Nordthüringen	GB Schimberg
16075119		Volkmannsdorf	Schleiz	Schleiz	Saale-Orla-Kreis	Ostthüringen	GB Schleiz
16071093		Vollersroda	Jena	Weimar-Land	Weimarer Land/Weimar	Mittelthüringen	GB Mellingen
16077049		Vollmershain	Schmölln/Gößnitz	Schmölln/Gößnitz	Altenburger Land	Ostthüringen	GB Schmölln-Gößnitz
16061101		Wachstedt	Mühlhausen	Heiligenstadt	Eichsfeld	Nordthüringen	GB Küllstedt
16061102		Wahlhausen	Heiligenstadt	Heiligenstadt	Eichsfeld	Nordthüringen	GB Arenshausen
16066083	16066086	Wahns	Meiningen	Meiningen	Schmalkalden-Meiningen/Suhl	Südwestthüringen	GB Wasungen
16074105		Waldeck	Hermsdorf/Bad Klosterlausnitz	Hermsdorf/Bad Klosterlausnitz	Saale-Holzland-Kreis	Ostthüringen	GB Hermsdorf-Bad Klosterlausnitz
16066084	16066042	Wallbach	Meiningen	Meiningen	Schmalkalden-Meiningen/Suhl	Südwestthüringen	GB Meiningen
16066085	16066042	Walldorf	Meiningen	Meiningen	Schmalkalden-Meiningen/Suhl	Südwestthüringen	GB Meiningen
16074106		Walpernhain	Eisenberg	Eisenberg	Saale-Holzland-Kreis	Ostthüringen	GB Eisenberg
16068057		Walschleben	Erfurt	Sömmerda	Sömmerda	Mittelthüringen	GB Gera-Aue
16074107		Waltersdorf	Stadtroda	Stadtroda	Saale-Holzland-Kreis	Ostthüringen	GB Stadtroda
16067072		Waltershausen, Stadt	Gotha	Gotha	Gotha	Mittelthüringen	GB Waltershausen
16067074	16067091	Wangenheim	Gotha	Gotha	Gotha	Mittelthüringen	GB Gotha
16067075	16067091	Warza	Gotha	Gotha	Gotha	Mittelthüringen	GB Gotha
16065077		Wasserthaleben	Sondershausen	Sondershausen	Kyffhäuserkreis	Nordthüringen	GB Greußen
16066086		Wasungen, Stadt	Meiningen	Meiningen	Schmalkalden-Meiningen/Suhl	Südwestthüringen	GB Wasungen
16064065	16064076	Weberstedt	Mühlhausen	Mühlhausen	Unstrut-Hainich-Kreis	Nordthüringen	GB Großenhain
16061103		Wehnde	Leinefelde-Worbis	Leinefelde-Worbis	Eichsfeld	Nordthüringen	GB Teistungen
16076079		Weida, Stadt	Gera	Gera-Land	Greiz/Gera	Ostthüringen	GB Weida
16063084		Weilar	Bad Salzungen	Bad Salzungen	Wartburgkreis	Südwestthüringen	GB Dermbach
16055000		Weimar, Stadt	Weimar	Weimar-Stadt	Weimarer Land/Weimar	Mittelthüringen	GB Weimar
16064066		Weinbergen	Mühlhausen	aufgelöste Gemeinde			
16075121		Weira	Pößneck	Pößneck	Saale-Orla-Kreis	Ostthüringen	GB Neustadt an der Orla
16074108		Weißbach	Stadtroda	Stadtroda	Saale-Holzland-Kreis	Ostthüringen	GB Stadtroda
16074109		Weißborn	Hermsdorf/Bad Klosterlausnitz	Hermsdorf/Bad Klosterlausnitz	Saale-Holzland-Kreis	Ostthüringen	GB Hermsdorf-Bad Klosterlausnitz
16076081		Weißendorf	Zeulenroda-Triebes	Zeulenroda-Triebes	Greiz/Gera	Ostthüringen	GB Zeulenroda-Triebes
16068058		Weißensee, Stadt	Sömmerda	Sömmerda	Sömmerda	Mittelthüringen	GB Weißensee
16075124		Wernburg	Pößneck	Pößneck	Saale-Orla-Kreis	Ostthüringen	GB Pößneck
16068059		Werningshausen	Erfurt	Sömmerda	Sömmerda	Mittelthüringen	GB Straußfurt
	16063103	Werra-Suhl-Tal		Eisenach	Wartburgkreis	Südwestthüringen	GB Gerstungen
16062063		Werther	Nordhausen	Nordhausen	Nordhausen	Nordthüringen	GB Nordhausen
16065079		Westgreußen	Sondershausen	Sondershausen	Kyffhäuserkreis	Nordthüringen	GB Greußen
16067078	16067091	Westhausen	Gotha	Gotha	Gotha	Mittelthüringen	GB Gotha
16069056		Westhausen	Hildburghausen	Hildburghausen	Hildburghausen	Südwestthüringen	GB Bad Colberg-Heldburg
16074112		Wichmar	Jena	Dornburg-Camburg/Bürgel	Saale-Holzland-Kreis	Ostthüringen	GB Dornburg-Camburg
16071095		Wiegendorf	Jena	Weimar-Land	Weimarer Land/Weimar	Mittelthüringen	GB Mellingen
16065081	16065087	Wiehe, Stadt	Artern	Artern	Kyffhäuserkreis	Nordthüringen	GB Roßleben-Wiehe
16061105		Wiesenfeld	Heiligenstadt	Heiligenstadt	Eichsfeld	Nordthüringen	GB Schimberg
16063086		Wiesenthal	Bad Salzungen	Bad Salzungen	Wartburgkreis	Südwestthüringen	GB Dermbach
16077051	16077043	Wildenbörten	Schmölln/Gößnitz	Schmölln/Gößnitz	Altenburger Land	Ostthüringen	GB Schmölln-Gößnitz
16070052	16070058	Wildenspring	Ilmenau	Ilmenau	Ilm-Kreis	Mittelthüringen	GB Großenbretzenbach
16075125		Wilhelmsdorf	Pößneck	Pößneck	Saale-Orla-Kreis	Ostthüringen	GB Pößneck
16077052		Windschleuba	Altenburg	Altenburg	Altenburger Land	Ostthüringen	GB Altenburg
16061107		Wingerode	Heiligenstadt	Heiligenstadt	Eichsfeld	Nordthüringen	GB Heilbad Heiligenstadt
16070053		Wipfratal	Arnstadt	aufgelöste Gemeinde			
16062058	16062066	Wipperdorf	Nordhausen	Nordhausen	Nordhausen	Nordthüringen	GB Bleicherode
16068061		Witterda	Erfurt	Sömmerda	Sömmerda	Mittelthüringen	GB Gera-Aue
16073101	16073077	Wittgendorf	Saalfeld/Rudolstadt/Bad Blankenburg	Saalfeld/Rudolstadt/Bad Blankenburg	Saalfeld-Rudolstadt	Ostthüringen	GB Saalfeld/Saale-Rudolstadt-Bad Blankenburg
16070054		Witzleben	Erfurt	Arnstadt	Ilm-Kreis	Mittelthüringen	GB Stadtilm
16071097	16071102	Wohlsborn	Weimar	Weimar-Land	Weimarer Land/Weimar	Mittelthüringen	GB Am Ettersberg
16065082	16065089	Wolferschwenda	Sondershausen	Sondershausen	Kyffhäuserkreis	Nordthüringen	GB Ebeleben

Gemeinde-schlüssel 2017	geänderter Gemeindec hlüssel	Gemeindename	Mittelbereichsname nach BBSR 2017	Mittelbereichsname nach BP KVT 2022	Kreisregion	Raumordnungsreg ion	Grundzentrum
16066088	16066094	Wölfershausen	Meiningen	Meiningen	Schmalkalden-Meiningen/Suhl	Südwestthüringen	GB Meiningen
16067081	16067053	Wölfis	Gotha	Gotha	Gotha	Mittelthüringen	GB Ohrdruf
16070055		Wolfsberg	Ilmenau	aufgelöste Gemeinde			
16063089	16063097	Wolfsburg-Unkeroda	Eisenach	Eisenach	Wartburgkreis	Südwestthüringen	GB Gerstungen
16062059	16062066	Wolkramshausen	Nordhausen	Nordhausen	Nordhausen	Nordthüringen	GB Bleicherode
16068062		Wundersleben	Erfurt	Sömmerda	Sömmerda	Mittelthüringen	GB Sömmerda
16076084		Wünschendorf/Elster	Gera	Gera-Land	Greiz/Gera	Ostthüringen	GB Weida
16075133		Wurzbach, Stadt	Bad Lobenstein	Bad Lobenstein	Saale-Orla-Kreis	Ostthüringen	GB Bad Lobenstein
16061111		Wüstheuterode	Heiligenstadt	Heiligenstadt	Eichsfeld	Nordthüringen	GB Uder
16063092		Wutha-Farnroda	Eisenach	Eisenach	Wartburgkreis	Südwestthüringen	GB Wutha-Farnroda
16076086		Zedlitz	Gera	Gera-Land	Greiz/Gera	Ostthüringen	GB Münchenbernsdorf
16063093	16063015	Zella/Rhön	Bad Salzungen	Bad Salzungen	Wartburgkreis	Südwestthüringen	GB Dermbach
16066092		Zella-Mehlis, Stadt	Suhl/Zella-Mehlis	Schmalkalden	Schmalkalden-Meiningen/Suhl	Südwestthüringen	GB Steinbach-Hallenberg
16076087		Zeulenroda-Triebes, Stadt	Zeulenroda-Triebes	Zeulenroda-Triebes	Greiz/Gera	Ostthüringen	GB Zeulenroda-Triebes
16077055	16077036	Ziegelheim	Altenburg	Altenburg	Altenburger Land	Ostthüringen	GB Altenburg
16075127		Ziegenrück, Stadt	Pößneck	Pößneck	Saale-Orla-Kreis	Ostthüringen	GB Pößneck
16074113		Zimmern	Jena	Dornburg-Camburg/Bürgel	Saale-Holzland-Kreis	Ostthüringen	GB Dornburg-Camburg
16067082		Zimmernsupra	Gotha	Gotha	Gotha	Mittelthüringen	GB Nesseaue
16074114		Zöllnitz	Jena	Kahla	Saale-Holzland-Kreis	Ostthüringen	GB Kahla

## Modifizierte allgemeine Verhältniszahl durch Morbiditätsfaktor in Thüringen

### Hausärztliche Versorgung und Arztgruppe Kinder- und Jugendmedizin

gültig ab 01.07.2022

Planungsbereich	Hausärzte			Kinderärzte		
	Allgemeine Verhältniszahl	Regionaler Verteilungsfaktor	regionale Verhältniszahl*	Allgemeine Verhältniszahl	Regionaler Verteilungsfaktor	regionale Verhältniszahl*
Altenburg	1.607	0,82864	1.331	2.862	0,95763	2.740
Apolda	1.607	0,89245	1.434	2.862	0,99659	2.852
Arnstadt	1.607	0,91415	1.469	2.862	1,00447	2.874
Artern	1.607	0,86311	1.387	2.862	0,97727	2.796
Bad Langensalza	1.607	0,90776	1.458	2.862	0,97053	2.777
Bad Lobenstein	1.607	0,89243	1.434	2.862	0,99491	2.847
Bad Salzungen	1.607	0,89368	1.436	2.862	0,98879	2.829
Dornburg-Camburg/Bürgel	1.607	0,91632	1.472	2.862	0,99617	2.851
Eisenach	1.607	0,88904	1.428	2.862	0,95256	2.726
Eisenberg	1.607	0,87969	1.413	2.862	0,98786	2.827
Erfurt-Stadt	1.607	0,94268	1.514	2.043	0,96912	1.979
Gera-Land	1.607	0,85162	1.368	2.862	0,96686	2.767
Gera-Stadt	1.607	0,86811	1.395	2.862	0,98170	2.809
Gotha	1.607	0,91465	1.469	2.862	0,99987	2.861
Greiz	1.607	0,81293	1.306	2.862	0,98447	2.817
Heiligenstadt	1.607	0,93021	1.494	2.862	0,98734	2.825
Hermisdorf/Bad Klosterlausnitz	1.607	0,88417	1.420	2.862	0,97448	2.788
Hildburghausen	1.607	0,86388	1.388	2.862	0,98997	2.833
Ilmenau	1.607	0,87381	1.404	2.862	1,00917	2.888
Jena-Stadt	1.607	0,96536	1.551	2.043	1,00461	2.052
Kahla	1.607	0,88538	1.422	2.862	0,98830	2.828
Leinefelde-Worbis	1.607	0,90915	1.461	2.862	0,99563	2.849
Meiningen	1.607	0,88722	1.425	2.862	0,99895	2.858
Mühlhausen	1.607	0,89396	1.436	2.862	0,98197	2.810
Neuhaus/Lauscha	1.607	0,79664	1.280	2.862	0,95785	2.741
Nordhausen	1.607	0,85988	1.381	2.862	0,98060	2.806
Pößneck	1.607	0,86628	1.392	2.862	0,99677	2.852
Saalfeld/Rudolstadt/Bad Blankenburg	1.607	0,82591	1.327	2.862	0,96004	2.747
Schleiz	1.607	0,89184	1.433	2.862	1,00625	2.879
Schmalkalden	1.607	0,84885	1.364	2.862	0,98258	2.812
Schmölln/Gößnitz	1.607	0,83690	1.344	2.862	0,98292	2.813
Sömmerda	1.607	0,93789	1.507	2.862	0,97841	2.800
Sondershausen	1.607	0,91427	1.469	2.862	0,99262	2.840
Sonneberg	1.607	0,84852	1.363	2.862	0,99700	2.853
Stadtroda	1.607	0,91959	1.477	2.862	0,98746	2.826
Suhl-Stadt	1.607	0,85425	1.372	2.862	1,00203	2.867
Weimar-Land	1.607	0,95948	1.541	2.862	1,00783	2.884
Weimar-Stadt	1.607	0,92607	1.488	2.862	1,00870	2.886
Zeulenroda-Triebes	1.607	0,83472	1.341	2.862	0,99603	2.850

\* Verhältniszahlen werden auf 0 Nachkommastellen abgerundet

## Modifizierte allgemeine Verhältniszahl durch Morbiditätsfaktor in Thüringen

### Allgemeine Fachärztliche Versorgung

gültig ab 01.07.2022

Planungsbereich	Typisierung	Arztgruppen								
		Augenärzte			Chirurgen und Orthopäden			Frauenärzte		
		Allgemeine Verhältniszahl	Regionaler Verteilungsfaktor or	regionale Verhältniszahl*	Allgemeine Verhältniszahl	Regionaler Verteilungsfaktor or	regionale Verhältniszahl*	Allgemeine Verhältniszahl	Regionaler Verteilungsfaktor or	regionale Verhältniszahl*
Altenburger Land	5	19.164	0,73653	14.114	14.642	0,8414	12.319	6.231	1,14098	7.109
Eichsfeld	4	20.543	0,84861	17.432	15.914	0,89762	14.284	6.570	1,05695	6.944
Erfurt, Stadt	1	12.426	0,91142	11.325	9.077	0,95077	8.630	3.850	0,96796	3.726
Gotha	5	19.164	0,85662	16.416	14.642	0,91968	13.465	6.231	1,08959	6.789
Greiz/Gera	5	19.164	0,75998	14.564	14.642	0,86046	12.598	6.231	1,11796	6.966
Hildburghausen	5	19.164	0,80667	15.459	14.642	0,8473	12.406	6.231	1,04641	6.520
Ilm-Kreis	4	20.543	0,81799	16.803	15.914	0,89116	14.181	6.570	1,08037	7.098
Jena, Stadt	1	12.426	0,94017	11.682	9.077	1,0007	9.083	3.850	0,93019	3.581
Kyffhäuserkreis	5	19.164	0,80691	15.463	14.642	0,87801	12.855	6.231	1,11565	6.951
Nordhausen	5	19.164	0,79375	15.211	14.642	0,87653	12.834	6.231	1,0796	6.726
Saale-Holzland-Kreis	4	20.543	0,83144	17.080	15.914	0,89599	14.258	6.570	1,09297	7.180
Saale-Orla-Kreis	5	19.164	0,82661	15.841	14.642	0,89247	13.067	6.231	1,11142	6.925
Saalfeld-Rudolstadt	5	19.164	0,76294	14.620	14.642	0,86026	12.595	6.231	1,11813	6.967
Schmalkalden-Meiningen/Suhl	5	19.164	0,79701	15.273	14.642	0,87755	12.849	6.231	1,11436	6.943
Sömmerda	4	20.543	0,87962	18.070	15.914	0,91467	14.556	6.570	1,09243	7.177
Sonneberg	5	19.164	0,77838	14.916	14.642	0,85358	12.498	6.231	1,09786	6.840
Unstrut-Hainich-Kreis	5	19.164	0,83523	16.006	14.642	0,89241	13.066	6.231	1,0749	6.697
Wartburgkreis	5	19.164	0,84204	16.136	14.642	0,90096	13.191	6.231	1,07853	6.720
Weimarer Land/Weimar	4	20.543	0,86565	17.783	15.914	0,93118	14.818	6.570	1,05933	6.959

Planungsbereich	Typisierung	Arztgruppen								
		Hautärzte			HNO-Ärzte			Nervenärzte		
		Allgemeine Verhältniszahl	Regionaler Verteilungsfaktor or	regionale Verhältniszahl*	Allgemeine Verhältniszahl	Regionaler Verteilungsfaktor or	regionale Verhältniszahl*	Allgemeine Verhältniszahl	Regionaler Verteilungsfaktor or	regionale Verhältniszahl*
Altenburger Land	5	39.075	0,86484	33.793	31.190	0,87955	27.433	22.308	0,8067	17.995
Eichsfeld	4	40.912	0,92438	37.818	32.469	0,91921	29.845	23.562	0,87736	20.672
Erfurt, Stadt	1	21.179	0,95175	20.157	17.353	0,9468	16.429	13.455	0,93019	12.515
Gotha	5	39.075	0,93487	36.530	31.190	0,94843	29.581	22.308	0,90296	20.143
Greiz/Gera	5	39.075	0,88129	34.436	31.190	0,89593	27.944	22.308	0,82744	18.458
Hildburghausen	5	39.075	0,8867	34.647	31.190	0,88803	27.697	22.308	0,81037	18.077
Ilm-Kreis	4	40.912	0,91108	37.274	32.469	0,92638	30.078	23.562	0,86507	20.382
Jena, Stadt	1	21.179	0,97345	20.616	17.353	0,97759	16.964	13.455	0,9798	13.183
Kyffhäuserkreis	5	39.075	0,90447	35.342	31.190	0,91816	28.637	22.308	0,85524	19.078
Nordhausen	5	39.075	0,89707	35.053	31.190	0,90518	28.232	22.308	0,84777	18.912
Saale-Holzland-Kreis	4	40.912	0,91776	37.547	32.469	0,92431	30.011	23.562	0,87603	20.641
Saale-Orla-Kreis	5	39.075	0,91697	35.830	31.190	0,92936	28.986	22.308	0,86894	19.384
Saalfeld-Rudolstadt	5	39.075	0,88115	34.430	31.190	0,89286	27.848	22.308	0,82789	18.468
Schmalkalden-Meiningen/Suhl	5	39.075	0,89879	35.120	31.190	0,91776	28.624	22.308	0,84949	18.950
Sömmerda	4	40.912	0,94154	38.520	32.469	0,94731	30.758	23.562	0,90372	21.293
Sonneberg	5	39.075	0,88263	34.488	31.190	0,90096	28.100	22.308	0,81973	18.286
Unstrut-Hainich-Kreis	5	39.075	0,9182	35.878	31.190	0,91746	28.615	22.308	0,86855	19.375
Wartburgkreis	5	39.075	0,92211	36.031	31.190	0,92576	28.874	22.308	0,87963	19.622
Weimarer Land/Weimar	4	40.912	0,94096	38.496	32.469	0,94976	30.837	23.562	0,91286	21.508

Planungsbereich	Typisierung	Arztgruppen					
		Psychotherapeuten			Urologen		
		Allgemeine Verhältniszahl	Regionaler Verteilungsfaktor or	regionale Verhältniszahl*	Allgemeine Verhältniszahl	Regionaler Verteilungsfaktor or	regionale Verhältniszahl*
Altenburger Land	5	5.754	1,00054	5.757	43.247	0,73406	31.745
Eichsfeld	4	6.078	0,97135	5.903	45.432	0,82652	37.550
Erfurt, Stadt	1	3.173	0,95205	3.020	26.097	0,92217	24.065
Gotha	5	5.754	1,02428	5.893	43.247	0,84567	36.572
Greiz/Gera	5	5.754	1,0011	5.760	43.247	0,7675	33.192
Hildburghausen	5	5.754	0,91838	5.284	43.247	0,79118	34.216
Ilm-Kreis	4	6.078	1,00667	6.118	45.432	0,81467	37.012
Jena, Stadt	1	3.173	0,99889	3.169	26.097	0,94667	24.705
Kyffhäuserkreis	5	5.754	1,00995	5.811	43.247	0,79292	34.291
Nordhausen	5	5.754	0,99142	5.704	43.247	0,78474	33.937
Saale-Holzland-Kreis	4	6.078	0,9935	6.038	45.432	0,81742	37.137
Saale-Orla-Kreis	5	5.754	1,0033	5.772	43.247	0,82396	35.633
Saalfeld-Rudolstadt	5	5.754	0,99743	5.739	43.247	0,76317	33.004
Schmalkalden-Meiningen/Suhl	5	5.754	1,01383	5.833	43.247	0,78767	34.064
Sömmerda	4	6.078	1,00385	6.101	45.432	0,85985	39.064
Sonneberg	5	5.754	0,98666	5.677	43.247	0,77213	33.392
Unstrut-Hainich-Kreis	5	5.754	0,96863	5.573	43.247	0,8304	35.912
Wartburgkreis	5	5.754	0,9897	5.694	43.247	0,83032	35.908
Weimarer Land/Weimar	4	6.078	1,01201	6.150	45.432	0,86426	39.265

\* Verhältniszahlen werden auf 0 Nachkommastellen abgerundet

## Modifizierte allgemeine Verhältniszahl durch Morbiditätsfaktor in Thüringen

### Spezialisierte Fachärztliche Versorgung

gültig ab 01.07.2022

Planungsbereich	Arztgruppe											
	Anästhesisten			Fachinternisten (fachärztlich tätig)			Kinder- und Jugendpsychiater			Radiologen		
	Allgemeine Verhältniszahl	Regionaler Verteilungsfaktor	regionale Verhältniszahl*	Allgemeine Verhältniszahl	Regionaler Verteilungsfaktor	regionale Verhältniszahl*	Allgemeine Verhältniszahl	Regionaler Verteilungsfaktor	regionale Verhältniszahl*	Allgemeine Verhältniszahl	Regionaler Verteilungsfaktor	regionale Verhältniszahl*
Mittelthüringen	45.966	0,92462	42.501	14.433	0,88339	12.749	16.900	0,98519	16.649	48.766	0,92923	45.314
Nordthüringen	45.966	0,88595	40.723	14.433	0,82852	11.958	16.900	0,97266	16.437	48.766	0,88947	43.375
Ostthüringen	45.966	0,88268	40.573	14.433	0,8208	11.846	16.900	0,96393	16.290	48.766	0,88909	43.357
Südwestthüringen	45.966	0,88056	40.475	14.433	0,81639	11.782	16.900	0,96794	16.358	48.766	0,87629	42.733

\* Verhältniszahlen werden auf 0 Nachkommastellen abgerundet



## Modifizierte allgemeine Verhältniszahl durch Morbiditätsfaktor in Thüringen

### Gesonderte Fachärztliche Versorgung

gültig ab 01.07.2022

Arztgruppe	Allgemeine Verhältniszahl	Regionaler Verteilungsfaktor	regionale Verhältniszahl*
Humangenetiker	563.887	0,99685	562.110
Laborärzte	92.038	0,92764	85.378
Neurochirurgen	143.829	0,84213	121.122
Nuklearmediziner	105.897	0,87488	92.647
Pathologen	108.695	0,92241	100.261
Physikalische- und Rehabilitations-Mediziner	152.951	0,86284	131.972
Strahlentherapeuten	151.695	0,83806	127.129
Transfusionsmediziner	1.197.735	0,92473	1.107.581

\* Verhältniszahlen werden auf 0 Nachkommastellen abgerundet

## **Berücksichtigung von ermächtigten Ärzten und ermächtigten Einrichtungen nach § 22 Bedarfsplanungs-Richtlinie in Thüringen**

Gemäß § 22 der Bedarfsplanungs-Richtlinie sind ermächtigte Ärzte und Ärzte in ermächtigten Einrichtungen bei der Versorgungsgradfeststellung zu berücksichtigen. Die nachfolgenden Regelungen dienen der Umsetzung des § 22 der Bedarfsplanungs-Richtlinie.

1. Als Fallzahldurchschnitt der niedergelassenen Vertragsärzte der entsprechenden Arztgruppe in der betreffenden KV-Region wird der Arztfall der niedergelassenen und angestellten Ärzte unter Berücksichtigung des Tätigkeitsumfanges aus den Quartalen IV/20 - III/21 zugrunde gelegt. Diese Quartale gelten für die Einrechnung der ermächtigten Ärzte in den Bedarfsplan 2022.

2. Zur Ermittlung der Fallzahldurchschnitte werden die Fachgruppen

- FÄ für Allgemeinmedizin/Praktische Ärzte/Internisten (HA)
- FÄ für Augenheilkunde
- FÄ für Chirurgie/FÄ Kinderchirurgie
- FÄ für Frauenheilkunde und Geburtshilfe
- FÄ für Hals-Nasen-Ohren-Heilkunde/Phoniatrie und Pädaudiologie
- FÄ für Haut- und Geschlechtskrankheiten
- FÄ für Nervenheilkunde/Neurologie und Psychiatrie
- FÄ für Neurologie
- FÄ für Psychiatrie und Psychotherapie
- FÄ für Orthopädie
- FÄ für Urologie
- FÄ für Kinder- und Jugendmedizin
- FÄ für Anästhesiologie
- FÄ für Innere Medizin ohne Schwerpunkt
- FÄ für Innere Medizin SP Angiologie
- FÄ für Innere Medizin SP Endokrinologie
- FÄ für Innere Medizin SP Gastroenterologie
- FÄ für Innere Medizin SP Hämatologie und Internistische Onkologie
- FÄ für Innere Medizin SP Kardiologie
- FÄ für Innere Medizin SP Pneumologie und Lungenärzte
- FÄ für Innere Medizin SP Rheumatologie
- FÄ für Innere Medizin SP Nephrologie
- FÄ für Kinder- und Jugendpsychiatrie und -psychotherapie
- FÄ für Diagnostische Radiologie
- FÄ für Humangenetik
- FÄ für Laboratoriumsmedizin/Mikrobiologie
- FÄ für Neurochirurgie
- FÄ für Nuklearmedizin
- FÄ für Pathologie
- FÄ für Physikalisch-Rehabilitative Medizin

- FÄ für Strahlentherapie
- FÄ für Transfusionsmedizin
- Fachgruppen mit psychotherapeutischer Kapazitätsgrenze

herangezogen und ins Verhältnis zum ermächtigten Arzt des jeweiligen Fachgebietes und ggf. Schwerpunktes gesetzt.

3. Als nicht fachbezogene spezialisierte vertragsärztliche Leistungsziffern im Rahmen der Einrechnung in den Bedarfsplan werden die Gebührenordnungspositionen des Kapitels 40 und die GOP 32001 bestimmt. Zur Ermittlung der drei fachbezogenen spezialisierten vertragsärztlichen Leistungsziffern wird auf die erbrachten Leistungen abgestellt.

4. Die Einrechnung der Ermächtigungen zur Feststellung des Versorgungsgrades ist nachfolgend jeweils auf den 31. Dezember des vorausgegangenen Jahres auf der Grundlage einer durchschnittlichen Berechnung des ersten bis dritten Quartals des Vorjahres und des vierten Quartals des vor dem Vorjahr liegenden Jahres in Anlehnung an § 18 Abs. 1 der Bedarfsplanungs-Richtlinie abzustellen.

5. In der Bedarfsplanung werden nur die ermächtigten Ärzte berücksichtigt, die vier Quartale und in mindestens 2 Quartalen 3 fachbezogene spezialisierte vertragsärztliche Leistungsziffern abgerechnet haben.

6. Die pauschale Anrechnung gem. § 22 Abs. 2 Satz 3 Nr. 2 der Bedarfsplanungs-Richtlinie für Einrichtungen nach § 118 SGB V erfolgt innerhalb der Arztgruppe der Psychotherapeuten bei den ärztlichen Psychotherapeuten. Die Anrechnung der Einrichtungen nach § 119 SGB V erfolgt in der Arztgruppe der Kinder- und Jugendärzte.



Anhang 1.7. zum Bedarfsplan Thüringen 2022

**Berücksichtigung von Einzelermächtigungen im Bedarfsplan im Jahr 2022**

Arztgruppe	Planungsbereich	Umfang
Augenärzte	Nordhausen	0,5
	Schmalkalden-Meiningen/Suhl	0,25
Chirurgen und Orthopäden	Ilm-Kreis	0,25
		0,25
		0,25
	Saale-Holzland-Kreis	0,75
	Schmalkalden-Meiningen/Suhl	0,25
	Sömmerda	0,75
	Wartburgkreis	0,5
Frauenärzte	Erfurt, Stadt	0,5
HNO-Ärzte	Greiz/Gera	0,25
	Schmalkalden-Meiningen/Suhl	0,5
	Wartburgkreis	0,25
Nervenärzte	Greiz/Gera	0,25
	Hildburghausen	0,5
	Saale-Holzland-Kreis	0,5
Kinderärzte	Erfurt, Stadt	0,5
		0,5
	Jena, Stadt	0,5
Psychotherapeut	Erfurt, Stadt	0,25
	Weimarer Land/Weimar	0,25
Anästhesisten	Mittelthüringen	0,75
		0,5
	Nordthüringen	1
	Ostthüringen	0,5
		0,5
		1
	Südwestthüringen	0,25
Fachinternisten	Mittelthüringen	1
		0,5
		0,5
	Ostthüringen	0,5
		0,5
	Südwestthüringen	0,25
Radiologie	Südwestthüringen	0,5
		0,25
Physikalische- und Rehabilitative-Mediziner	Thüringen	0,25

## Übersicht der Einrichtungen nach 118 und 119 SGB V im Jahr 2022

Einrichtung	Planungsbereich	Psychiatrische Institutsambulanz				Sozialpädiatrisches Zentrum
		Klinik für Psychiatrie		Klinik für ausschließlich Kinder- und Jugendpsychiatrie		
		§ 118 (1)	§ 118 (2)	§ 118 (1)	§ 118 (2)	
<b>Psychiatrische Institutsambulanz, Evangelische Lukas-Stiftung Altenburg, Klinik für Psychiatrie</b>	Altenburger Land	x				
<b>Psychiatrische Institutsambulanz des Klinikum Bad Salzungen gGmbH, Bad Salzungen</b>	Wartburgkreis/Eisenach		x			
<b>HELIOS Klinikum GmbH – Klinik für Psychiatrie, Erfurt</b>	Erfurt, Stadt		x			
<b>Psychiatrische Institutsambulanz Katholisches Krankenhaus Erfurt</b>	Erfurt, Stadt		x			
<b>SRH Wald-Klinikum Gera gGmbH – Klinik für Psychiatrie und Psychotherapie, Gera</b>						
Standort Gera	Greiz/Gera		x			
Standort Eisenberg	Saale-Holzland-Kreis		x			
<b>HELIOS Fachkliniken für Psychiatrie und Neurologie Hildburghausen GmbH</b>						
Standort Hildburghausen	Hildburghausen	x				
Standort Meiningen	Schmalkalden-Meiningen/Suhl	x				
Standort Suhl	Schmalkalden-Meiningen/Suhl	x				
Standort Sonneberg	Sonneberg	x				
Standort Ilmenau	Ilm-Kreis	x				
<b>ASKLEPIOS Fachklinikum Stadtroda GmbH – Psychiatrische Institutsambulanz</b>						
Standort Stadtroda	Saale-Holzland-Kreis	x				
Standort Pößneck	Saale-Orla-Kreis	x				
Standort Gera	Greiz/Gera			x		
Standort Greiz	Greiz/Gera	x				
<b>Klinik für Kinder- und Jugendpsychiatrie, Klinikum der FSU Jena, Jena</b>	Jena, Stadt				x	
<b>Psychiatrische Institutsambulanz Außenstelle der Universitätsklinikum Jena – Klinik für Kinder- und Jugendpsychiatrie, Standort Altenburg</b>	Altenburger Land				x	
<b>Südharz-Klinikum Nordhausen gGmbH, Nordhausen</b>	Nordhausen		x			
<b>HELIOS Krankenhaus Gotha/Ohrdruf</b>	Gotha		x			
<b>St. Georg Klinikum Eisenach</b>	Wartburgkreis/Eisenach		x			
<b>Universitätsklinikum - PIA, Jena</b>	Jena		x			
<b>Sophien- und Hufeland-Klinikum Weimar gGmbH</b>						
Standort Apolda	Weimarer Land/Weimar		x			
Standort Weimar	Weimarer Land/Weimar		x			
<b>Psychiatrische Institutsambulanz Thüringen-Kliniken GmbH</b>						
Standort Saalfeld	Saalfeld-Rudolstadt		x			
<b>Ökumenisches Hainich Klinikum gGmbH</b>						

Standort Mühlhausen	Unstrut-Hainich-Kreis	x				
Standort Bad Langensalza	Unstrut-Hainich-Kreis	x				
Standort Heilbad Heiligenstadt	Eichsfeld	x				
Standort Eisenach	Wartburgkreis/Eisenach			x		
Standort Bad Frankenhausen	Kyffhäuserkreis	x				
Standort Bad Salzungen	Wartburgkreis/Eisenach			x		
Standort Gotha	Gotha			x		
Standort Amstadt	Ilm-Kreis	x				
Standort Sömmerda	Sömmerda	x				
<b>Kinderzentrum im Eichsfeld – SPZ, Niederorschel, OT Reifenstein</b>	Leinefelde-Worbis					x
<b>SPZ der Kinderklinik am Klinikum Erfurt GmbH</b>	Erfurt					x
<b>SPZ des Universitätsklinikum Jena</b>	Jena					x
<b>SPZ an der SRH Zentralklinikum Suhl gGmbH</b>	Schmalkalden-Meiningen/Suhl					x



**Vergleich Abweichung Kinderärzte in der Planungsbereichsstruktur**

<b>Feststellung des Versorgungsgrades der allgemeinen fachärztlichen Versorgung</b>			
<b><u>Kinder- und Jugendärzte</u></b>			
<b>Kassenärztliche Vereinigung Thüringen</b>			
<b>Planungsbereich allgemeine fachärztliche Versorgung Landkreise/kreisfreie Städte</b>	<b>Zulassungs möglichkei ten</b>	<b>Planungsbereich hausärztliche Versorgung Mittelbereiche</b>	<b>Zulassungs möglichkei ten</b>
Altenburger Land	0	Altenburg	0
		Schmölln/Gößnitz	0,5
Eichsfeld	0	Heiligenstadt	0,5
		Leinefelde-Worbis	0
Erfurt, Stadt	0	Erfurt-Stadt	0
Gotha	0	Gotha	0
Greiz/Gera	0	Gera-Land	2,0
		Gera-Stadt	0
		Greiz	0
		Zeulenroda-Triebes	0
Hildburghausen	1,0	Hildburghausen	1,0
Ilm-Kreis	0	Arnstadt	1,0
		Ilmenau	0
Jena, Stadt	0	Jena-Stadt	0
Kyffhäuserkreis	0	Artern	0
		Sondershausen	0,5
Nordhausen	0	Nordhausen	0
Saale-Holzland-Kreis	0	Dornburg-Camburg/Bürgel	0
		Eisenberg	0
		Hermisdorf/Bad Klosterlausnitz	0
		Kahla	0
		Stadtroda	1,0
Saale-Orla-Kreis	1,0	Bad Lobenstein	0,5
		Pößneck	0,5
		Schleiz	0,5
Saalfeld-Rudolstadt	0	Saalfeld/Rudolstadt/Bad Blankenburg	0
Schmalkalden-Meiningen/Suhl	0	Meiningen	0
		Schmalkalden	0
		Suhl-Stadt	0
Sömmerda	0	Sömmerda	0
Sonneberg	0	Neuhaus/Lauscha	0
		Sonneberg	0
Unstrut-Hainich-Kreis	0	Bad Langensalza	0
		Mühlhausen	0
Wartburgkreis/Eisenach	0	Eisenach	0
		Bad Salzungen	0,5
Weimarer Land/Weimar	0	Weimar-Land	1,0
		Weimar-Stadt	0
		Apolda	0
2,0		9,5	